



N° DEL 2020.06.03/054

**EXTRAIT DU REGISTRE DES  
DÉLIBÉRATIONS  
DU CONSEIL MUNICIPAL  
DU 3 JUIN 2020**



Thème : FINANCES 3

Le **mercredi 3 juin 2020** à 18h00 le conseil municipal légalement convoqué, s'est réuni en séance publique dans la salle du 1<sup>er</sup> étage de la CCB, sous la présidence de **Monsieur Gérard FROMM, Maire.**

**Objet : Approbation du compte administratif 2019 - Budget principal et budget annexe de la régie municipale briançonnaise de stationnement.**

**Étaient Présents :**

GUÉRIN Nicole, BOVETTO Fanny, DUFOUR Maurice, AIGUIER Yvon, JALADE Jacques, MARTINEZ Gilles, DJEFFAL Mohamed, GAILLARD Éliane, PROREL Alain, FABRE Mireille, RASTELLO Anne, GRYZKA Romain, PICAT RE Alessandro, BREUIL Marc, ARMAND Émilie, DAZIN Florian.

**Étaient représentés :**

PETELET Renée donne pouvoir à GUÉRIN Nicole ;  
KHALIFA Daphné donne pouvoir à FROMM Gérard ;  
BRUNET Pascale donne pouvoir à RAVEL Fanny ;  
ROMAIN Manuel donne pouvoir à DJEFFAL Mohamed ;

Convocation :

Date : 28/05//2020

Affichage : 28/05/2020

**Absents excusés :**

POYAU Aurélie, DAERDEN Francine, GUIGLI Catherine, MARCHELLO Marie, PETELET Renée, KHALIFA Daphné, MILLET Thibault, BRUNET Pascale, FERRAINA Marie-Hélène, CIUPPA Marcel, ROMAIN Manuel, HOLLARD Rémi, PEYTHIEU Éric, VALDENNAIRE Catherine, MONIER Bruno, MUHLA

**Nombre de membres  
du conseil municipal**

En exercice : 33

Présents : 17

Nombre de  
suffrages  
exprimés : 19

**Secrétaire de séance :** DJEFFAL Mohamed

**Rapporteur : FROMM Gérard**

Vu le débat d'orientation budgétaire en date du 30 janvier 2019 ;

Vu la délibération du conseil municipal de Briançon N°27 en date du 27 mars 2019 adoptant le budget primitif communal (budget principal) et le budget annexe de la régie municipale briançonnaise de stationnement pour l'exercice 2019 ;

Vu les délibérations du conseil municipal de Briançon N°24 et N°25 en date du 27 mars 2019 approuvant le compte de gestion du comptable public et le compte administratif de l'ordonnateur pour le budget principal de Briançon et le budget annexe de la régie municipale briançonnaise de stationnement pour l'exercice 2018 ;

Vu la délibération du conseil municipal N°26 en date du 27 mars 2019 décidant l'affectation des résultats de l'exercice 2018 pour le budget principal de Briançon et le budget annexe de la régie municipale briançonnaise de stationnement ;

Vu les délibérations du conseil municipal N°96 en date du 3 juillet 2019 adoptant la décision modificative N°1 du budget principal de Briançon pour l'exercice 2019 ; N°130 en date du 25 septembre 2019 adoptant la décision modificative N°2 ; N°165 en date du 13 novembre 2019 adoptant la décision modificative N°3 ; N°209 en date du 18 décembre 2019 adoptant la décision modificative N°4 ;

Vu la délibération du conseil municipal N°165 en date du 13 novembre 2019 adoptant la décision modificative N°1 du budget annexe de la régie municipale briançonnaise de stationnement pour l'exercice 2019 ;

Vu la délibération du conseil municipal de Briançon adoptant le compte de gestion de l'exercice 2019 présenté par le comptable public, pour le budget principal de Briançon et le budget annexe de la régie municipale briançonnaise de stationnement ;

Considérant le compte administratif pour l'exercice 2019, lequel peut se résumer ainsi :

**1)-Au titre du budget principal**

	Investissement	Fonctionnement	Total
Recettes	11 478 114,95	25 014 217,60	36 492 332,55
Dépenses	12 389 682,70	21 201 720,96	33 591 403,66
Résultat propre à 2019	-911 567,75	+3 812 496,64	+2 900 928,89
+ Résultat reporté 2018	-4 365 822,10	+3 327 453,51	-1 038 368,59
+ Solde des restes à réaliser 2019	-335 031,00	0,00	-335 031,00
= Résultat de clôture 2019 (y.c. RAR)	-5 612 420,85	+7 139 950,15	+ 1 527 529,30

**2)-Au titre du budget annexe de la régie municipale briançonnaise de stationnement**

	Investissement	Exploitation	Total
Recettes	288 328,75	649 860,05	938 188,80
Dépenses	398 395,31	618 959,67	1 017 354,98
Résultat propre à 2019	-110 066,56	+30 900,38	-79 166,18
+ Résultat reporté 2018	+44 520,86	+182 422,27	+226 943,13
+ Solde des restes à réaliser 2019	-3 262,00	0,00	-3 262,00
= Résultat de clôture 2019 (y.c. RAR)	-68 807,70	+213 322,65	+144 514,95

Ceci exposé, après en avoir délibéré le conseil municipal décide :

- D'approuver les comptes administratifs du budget principal de Briançon et du budget annexe de la régie municipale briançonnaise de stationnement pour l'exercice 2019 tels qu'ils sont intégralement annexés à la présente délibération ;
- D'autoriser Monsieur le Maire, ou, en cas d'empêchement, un adjoint, un conseiller municipal délégué ou le directeur général des services, à signer, au nom et pour le compte de la commune, toute pièce de nature administrative, technique ou financière nécessaire à l'exécution de la présente délibération.

Le Maire quitte la salle où se déroule la séance déclarative du conseil municipal et ne prend pas part au vote, en référence à l'article L2131-11 du Code général des collectivités territoriales : « Sont illégales les délibérations auxquelles ont pris part un ou plusieurs membres du conseil intéressés à l'affaire qui en fait l'objet, soit en leur nom personnel, soit comme mandataires ».

**POUR : 19**  
**CONTRE : 0**  
**ABSTENTION : 0**


Et les membres présents ont signé au registre après lecture.

FINANCES 3 DEL 2020.06.03/054

PUBLIÉ LE **09 JUIN 2020**

POUR EXTRAIT CERTIFIÉ CONFORME.

Le Maire,  
Gérard FROMM



Blank lined area for writing.

REPUBLIQUE FRANÇAISE

**COMMUNE - VILLE DE BRIANCON (1)**  
**AGREGE AU BUDGET PRINCIPAL DE (2)**

Numéro SIRET : 21050023700016

POSTE COMPTABLE : Trésorerie de Briançon



**M 14**

**Compte administratif**  
**voté par nature**

**BUDGET : BUDGET PRINCIPAL (3)**

**ANNEE 2019**

(1) Indiquer la nature juridique et le nom de la collectivité ou de l'établissement (commune, CCAS, EPCI, syndicat mixte, etc).

(2) A renseigner uniquement pour les budgets annexes.

(3) Indiquer le budget concerné : budget principal ou libellé du budget annexe.

## Sommaire

<b>I - Informations générales (5)</b>	
A - Informations statistiques, fiscales et financières	4
B - Modalités de vote du budget	5
<b>II - Présentation générale du budget</b>	
A1 - Vue d'ensemble - Exécution du budget et détail des restes à réaliser	6
A2 - Vue d'ensemble - Section de fonctionnement - Chapitres	8
A3 - Vue d'ensemble - Section d'investissement - Chapitres	9
B1 - Balance générale du budget - Dépenses	11
B2 - Balance générale du budget - Recettes	12
<b>III - Vote du budget</b>	
A1 - Section de fonctionnement - Détail des dépenses	13
A2 - Section de fonctionnement - Détail des recettes	16
B1 - Section d'investissement - Détail des dépenses	18
B2 - Section d'investissement - Détail des recettes	20
B3 - Opérations d'équipement - Détail des chapitres et articles	22
<b>IV - Annexes (6)</b>	
<b>A - Eléments du bilan</b>	
A1 - Présentation croisée par fonction (1)	25
A1.1 - Présentation croisée par fonction - Détail fonctionnement	40
A1.2 - Présentation croisée par fonction - Détail investissement	93
A2.1 - Etat de la dette - Détail des crédits de trésorerie	Sans Objet
A2.2 - Etat de la dette - Répartition par nature de dette	137
A2.3 - Etat de la dette - Répartition des emprunts par structure de taux	144
A2.4 - Etat de la dette - Typologie de la répartition de l'encours	146
A2.5 - Etat de la dette - Détail des opérations de couverture	Sans Objet
A2.6 - Etat de la dette - Remboursement anticipé d'un emprunt avec refinancement	Sans Objet
A2.7 - Etat de la dette - Emprunts renégociés au cours de l'année N	Sans Objet
A2.8 - Etat de la dette - Dette pour financer l'emprunt d'un autre organisme	Sans Objet
A2.9 - Etat de la dette - Autres dettes	147
A3 - Méthodes utilisées pour les amortissements	148
A4 - Etat des provisions	150
A5 - Etalement des provisions	Sans Objet
A6.1 - Equilibre des opérations financières - Dépenses	151
A6.2 - Equilibre des opérations financières - Recettes	152
A7.1.1 - Etats des dépenses et recettes des services d'eau et d'assainissement - Fonctionnement (2)	Sans Objet
A7.1.2 - Etats des dépenses et recettes des services d'eau et d'assainissement - Investissement (2)	Sans Objet
A7.2.1 - Etats des dépenses et recettes des services assujettis à la TVA - Fonctionnement (3)	154
A7.2.2 - Etats des dépenses et recettes des services assujettis à la TVA - Investissement (3)	Sans Objet
A7.3.1 - Etats de la répartition de la TEOM - Fonctionnement (4)	Sans Objet
A7.3.2 - Etats de la répartition de la TEOM - Investissement (4)	Sans Objet
A8 - Etat des charges transférées	157
A9 - Détail des opérations pour le compte de tiers	158
A10.1 - Variation du patrimoine (article R. 2313-3 du CGCT) - Entrées	160
A10.2 - Variation du patrimoine (article R. 2313-3 du CGCT) - Sorties	165
A10.3 - Opérations liées aux cessions	171
A10.4 - Variation du patrimoine (article L. 300-5 du code de l'urbanisme) - Entrées	Sans Objet
A10.5 - Variation du patrimoine (article L. 300-5 du code de l'urbanisme) - Sorties	Sans Objet
A11 - Etat des travaux en régie	Sans Objet
A12 - Emploi des crédits communautaires dans le cadre de la subvention globale	Sans Objet
<b>B - Engagements hors bilan</b>	
B1.1 - Etat des emprunts garantis par la commune ou l'établissement	172
B1.2 - Calcul du ratio d'endettement relatif aux garanties d'emprunt	177
B1.3 - Etat des contrats de crédit-bail	Sans Objet
B1.4 - Etat des contrats de partenariat public-privé	Sans Objet
B1.5 - Etat des autres engagements donnés	Sans Objet
B1.6 - Etat des engagements reçus	Sans Objet
B1.7 - Liste des concours attribués à des tiers en nature ou en subventions	178
B2.1 - Etat des autorisations de programme et des crédits de paiement afférents	181
B2.2 - Etat des autorisations d'engagement et des crédits de paiement afférents	Sans Objet

B3 - Emploi des recettes grevées d'une affectation spéciale	182
<b>C - Autres éléments d'informations</b>	
C1.1 - Etat du personnel	184
C1.2 - Actions de formation des élus	Sans Objet
C2 - Liste des organismes dans lesquels a été pris un engagement financier	189
C3.1 - Liste des organismes de regroupement auxquels adhère la commune ou l'établissement	190
C3.2 - Liste des établissements publics créés	191
C3.3 - Liste des services individualisés dans un budget annexe	192
C3.4 - Liste des services assujettis à la TVA et non érigés en budget annexe	193
C3.5 - Présentation agrégée du budget principal et des budgets annexes	194
C3.6 - Identification des flux croisés	Sans Objet
<b>D - Décision en matière de taux de contributions directes - Arrêté et signatures</b>	
D1 - Décision en matière de taux de contributions directes	196
D2 - Arrêté et signatures	197

(1) Cette présentation est obligatoire pour les communes de 3 500 habitants et plus (art. L. 2312-3 du CGCT), les groupements comprenant au moins une commune de 3 500 habitants et plus (art. R. 5211-14 du CGCT) et leurs établissements publics. Il n'a cependant pas à être produit par les services à activité unique érigés en établissement public ou budget annexe. Les autres communes et établissements peuvent les présenter de manière facultative.

(2) Cet état ne peut être produit que par les communes dont la population est inférieure à 500 habitants qui gèrent les services de distribution de l'eau potable et d'assainissement sous forme de régie simple sans budget annexe (article L. 2221-11 du CGCT).

(3) Cf. article R. 2313-3 du CGCT.

(4) Cet état est obligatoirement produit par les communes et groupements de communes de 10 000 habitants et plus ayant institué la TEOM et assurant au moins la collecte des déchets ménagers.

(5) Les associations syndicales autorisées doivent utiliser leur état particulier « Informations générales » annexé à l'arrêté n° NOR : INTB1237402A, relatif au cadre budgétaire et comptable applicable aux associations syndicales autorisées.

(6) Les associations syndicales autorisées remplissent et joignent uniquement les états qui les concernent au titre de l'exercice et au titre du détail des comptes de bilan.

Préciser, pour chaque annexe, si l'état est sans objet le cas échéant.

Code INSEE 05023	VILLE DE BRIANCON BUDGET PRINCIPAL	CA 2019
---------------------	---------------------------------------	------------

<b>I – INFORMATIONS GENERALES</b>	<b>I</b>
<b>INFORMATIONS STATISTIQUES, FISCALES ET FINANCIERES</b>	<b>A</b>

Informations statistiques	Valeurs
Population totale (colonne h du recensement INSEE) :	12 270
Nombre de résidences secondaires (article R. 2313-1 <i>in fine</i> ) :	2 777
Nom de l'EPCI à fiscalité propre auquel la commune adhère :	
CC du Briançonnais	

Potentiel fiscal et financier (1)		Valeurs par hab. (population DGF)	Moyennes nationales du potentiel financier par habitants de la strate
Fiscal	Financier		
10 003 471,00	16 802 911,00	1 116,69	1176,62

Informations financières – ratios (2)		Valeurs	Moyennes nationales de la strate (3) Fiche AEF - DGFIP
1	Dépenses réelles de fonctionnement/population	1 500,22	1100
2	Produit des impositions directes/population	951,07	554
3	Recettes réelles de fonctionnement/population	1 985,57	1288
4	Dépenses d'équipement brut/population	684	324
5	Encours de dette/population	4150	852
6	DGF/population	289,26	178
7	Dépenses de personnel/dépenses réelles de fonctionnement (2)	41,26 %	59,30 %
8	Dépenses de fonct. et remb. dette en capital/recettes réelles de fonct. (2)	88,74 %	92,16 %
9	Dépenses d'équipement brut/recettes réelles de fonctionnement (2)	34,46 %	25,16 %
10	Encours de la dette/recettes réelles de fonctionnement (2)	209,00 %	66,15 %

Dans l'ensemble des tableaux, les cases grisées ne doivent pas être remplies.

(1) Il s'agit du potentiel fiscal et du potentiel financier définis à l'article L. 2334-4 du code général des collectivités territoriales qui figurent sur la fiche de répartition de la DGF de l'exercice N-1 établie sur la base des informations N-2 (transmise par les services préfectoraux).

(2) Les ratios 1 à 6 sont obligatoires pour les communes de 3 500 habitants et plus et leurs établissements publics administratifs ainsi que pour les EPCI dotés d'une fiscalité propre comprenant au moins une commune de 3 500 habitants et plus.

Les ratios 7 à 10 sont obligatoires pour les communes de 10 000 habitants et plus et leurs établissements publics administratifs ainsi que pour les EPCI dotés d'une fiscalité propre comprenant au moins une commune de 10 000 habitants et plus (cf. articles L. 2313-1, L. 2313-2, R. 2313-1, R. 2313-2 et R. 5211-15 du CGCT). Pour les caisses des écoles, les EPCI non dotés d'une fiscalité propre et les syndicats mixtes associant exclusivement des communes et des EPCI, il conviendra d'appliquer les ratios prévus respectivement par les articles R. 2313-7, R. 5211-15 et R. 5711-3 du CGCT.

(3) Il convient d'indiquer les moyennes de la catégorie de l'organisme en cause (commune, communauté urbaine, communauté d'agglomération, ...) et les sources d'où sont tirées les informations (statistiques de la direction générale des collectivités locales ou de la direction générale de la comptabilité publique). Il s'agit des moyennes de la dernière année connue.



<b>I – INFORMATIONS GENERALES</b>	<b>I</b>
<b>MODALITES DE VOTE DU BUDGET</b>	<b>B</b>

**POUR MEMOIRE<sup>(1)</sup>**

I – L'assemblée délibérante a voté le présent budget par nature :

- au niveau (2) du chapitre pour la section de fonctionnement.
- au niveau (2) du chapitre pour la section d'investissement.
  - avec (3) les chapitres « opérations d'équipement » de l'état III B 3.
  - sans (4) vote formel sur chacun des chapitres.

La liste des articles spécialisés sur lesquels l'ordonnateur ne peut procéder à des virements d'article à article est la suivante :

II – En l'absence de mention au paragraphe I ci-dessus, le budget est réputé voté par chapitre, et, en section d'investissement, sans chapitre de dépense « opération d'équipement ».

III – Les provisions sont (5) budgétaires Délibération n° 2010-087 du 31/03/2010.

(1) Rappeler les modalités relatives au vote du budget.

(2) A compléter par « du chapitre » ou « de l'article ».

(3) Indiquer « avec » ou « sans » les chapitres opérations d'équipement.

(4) Indiquer « avec » ou « sans » vote formel.

(5) A compléter par un seul des deux choix suivants :

- semi-budgétaires (pas d'inscription en recette de la section d'investissement),
- budgétaires (délibération n° ..... du .....).

<b>II – PRESENTATION GENERALE DU BUDGET</b>	<b>II</b>
<b>VUE D'ENSEMBLE</b>	<b>A1</b>

## EXECUTION DU BUDGET

		DEPENSES		RECETTES	
REALISATIONS DE L'EXERCICE (mandats et titres)	Section de fonctionnement	A	21 201 720,96	G	25 014 217,60
	Section d'investissement	B	12 389 682,70	H	11 478 114,95
		+		+	
REPORTS DE L'EXERCICE N-1	Report en section de fonctionnement (002)	C	0,00 (si déficit)	I	3 327 453,51 (si excédent)
	Report en section d'investissement (001)	D	4 365 822,10 (si déficit)	J	0,00 (si excédent)
		=		=	
TOTAL (réalisations + reports)		= A+B+C+D	37 957 225,76	= G+H+I+J	39 819 786,06
RESTES A REALISER A REPORTER EN N+1 (1)	Section de fonctionnement	E	0,00	K	0,00
	Section d'investissement	F	2 352 113,00	L	2 017 082,00
	TOTAL des restes à réaliser à reporter en N+1	= E+F	2 352 113,00	= K+L	2 017 082,00
RESULTAT CUMULE	Section de fonctionnement	= A+C+E	21 201 720,96	= G+I+K	28 341 671,11
	Section d'investissement	= B+D+F	19 107 617,80	= H+J+L	13 495 196,95
	TOTAL CUMULE	= A+B+C+D+E+F	40 309 338,76	= G+H+I+J+K+L	41 836 868,06

## DETAIL DES RESTES A REALISER

Chap.	Libellé	Dépenses engagées non mandatées	Titres restant à émettre		
<b>TOTAL DE LA SECTION DE FONCTIONNEMENT</b>		E	0,00	K	0,00
011	Charges à caractère général		0,00		
012	Charges de personnel, frais assimilés		0,00		
014	Atténuations de produits		0,00		
65	Autres charges de gestion courante		0,00		
656	Frais fonctionnement des groupes d'élus		0,00		
66	Charges financières		0,00		
67	Charges exceptionnelles		0,00		
70	Produits services, domaine et ventes div				0,00
73	Impôts et taxes				0,00
74	Dotations et participations				0,00
75	Autres produits de gestion courante				0,00
013	Atténuations de charges				0,00
76	Produits financiers				0,00
77	Produits exceptionnels				0,00
<b>TOTAL DE LA SECTION D'INVESTISSEMENT</b>		F	2 352 113,00	L	2 017 082,00
010	Stocks (4)		0,00		0,00
024	Produits des cessions d'immobilisations				0,00
10	Dotations, fonds divers et réserves		0,00		0,00
13	Subventions d'investissement		0,00		1 829 991,00
16	Emprunts et dettes assimilées		0,00		0,00

VILLE DE BRIANCON - BUDGET PRINCIPAL - CA - 2019

Chap.	Libellé	Dépenses engagées non mandatées	Titres restant à émettre
18	Compte de liaison : affectat° (BA,régie) (6)	0,00	0,00
20	Immobilisations incorporelles	627 407,00	0,00
204	Subventions d'équipement versées	2 762,00	0,00
21	Immobilisations corporelles	200 567,00	0,00
22	Immobilisations reçues en affectation (5)	0,00	0,00
23	Immobilisations en cours	1 426 267,00	0,00
26	Participat° et créances rattachées	72 081,00	0,00
27	Autres immobilisations financières	0,00	0,00
4541102	Opération pour compte de tiers n° 102 - PERIL RUE DU PONT D'ASFELD (2)	17 023,00	0,00
4542102	Opération pour compte de tiers n° 102 - PERIL RUE DU PONT D'ASFELD (2)	0,00	181 085,00
4581101	Opération pour compte de tiers n° 101 - CCB ETUDE DE FAISABILITE POLE CULTUREL (2)	6 006,00	0,00
4582101	Opération pour compte de tiers n° 101 - CCB ETUDE DE FAISABILITE POLE CULTUREL (2)	0,00	6 006,00

(1) Les restes à réaliser de la section de fonctionnement correspondent en dépenses, aux dépenses engagées non mandatées et non rattachées telles qu'elles ressortent de la comptabilité des engagements et en recettes, aux recettes certaines n'ayant pas donné lieu à l'émission d'un titre et non rattachées (R. 2311-11 du CGCT).

Les restes à réaliser de la section d'investissement correspondent en dépenses, aux dépenses engagées non mandatées au 31/12 de l'exercice précédent telles qu'elles ressortent de la comptabilité des engagements et aux recettes certaines n'ayant pas donné lieu à l'émission d'un titre au 31/12 de l'exercice précédent (R. 2311-11 du CGCT).

(2) Le chapitre 45 doit être détaillé conformément au plan de compte, tant en dépenses qu'en recettes.

<b>II - PRESENTATION GENERALE DU BUDGET</b>	<b>II</b>
<b>SECTION DE FONCTIONNEMENT – CHAPITRES</b>	<b>A2</b>

## DEPENSES DE FONCTIONNEMENT

Chap.	Libellé	Crédits ouverts (BP+DM+RAR N-1)	Crédits employés (ou restant à employer)			Crédits annulés
			Mandats émis	Charg. rattachées	Restes à réaliser au 31/12	
011	Charges à caractère général	3 896 309,00	3 564 636,33	138 878,21	0,00	192 794,46
012	Charges de personnel, frais assimilés	7 703 619,00	7 481 681,00	112 558,16	0,00	109 379,84
014	Atténuations de produits	571 325,00	528 536,84	21 694,45	0,00	21 093,71
65	Autres charges de gestion courante	4 337 788,00	4 247 832,06	41 966,84	0,00	47 989,10
656	Frais fonctionnement des groupes d'élus	0,00	0,00	0,00	0,00	0,00
<b>Total des dépenses de gestion courante</b>		<b>16 509 041,00</b>	<b>15 822 686,23</b>	<b>315 097,66</b>	<b>0,00</b>	<b>371 257,11</b>
66	Charges financières	1 885 000,00	1 841 652,22	24 604,34	0,00	18 743,44
67	Charges exceptionnelles	526 689,00	403 666,04	0,00	0,00	123 022,96
68	Dotations provisions semi-budgétaires (1)	0,00	0,00			0,00
022	Dépenses imprévues	0,00				
<b>Total des dépenses réelles de fonctionnement</b>		<b>18 920 730,00</b>	<b>18 068 004,49</b>	<b>339 702,00</b>	<b>0,00</b>	<b>513 023,51</b>
023	Virement à la section d'investissement (2)	6 663 102,00				
042	Opérat° ordre transfert entre sections (2)	1 886 880,00	2 794 014,47			-907 134,47
043	Opérat° ordre intérieur de la section (2)	0,00	0,00			0,00
<b>Total des dépenses d'ordre de fonctionnement</b>		<b>8 549 982,00</b>	<b>2 794 014,47</b>			<b>5 755 967,53</b>
<b>TOTAL</b>		<b>27 470 712,00</b>	<b>20 862 018,96</b>	<b>339 702,00</b>	<b>0,00</b>	<b>6 268 991,04</b>
<b>Pour information</b>						
<b>D 002 Déficit de fonctionnement reporté de N-1</b>		<sup>(3)</sup> 0,00				

## RECETTES DE FONCTIONNEMENT

Chap.	Libellé	Crédits ouverts (BP+DM+RAR N-1)	Crédits employés (ou restant à employer)			Crédits annulés
			Titres émis	Prod. rattachées	Restes à réaliser au 31/12	
013	Atténuations de charges	166 800,00	224 168,72	8 751,09	0,00	-66 119,81
70	Produits services, domaine et ventes div	2 123 159,00	1 904 532,44	158 538,34	0,00	60 088,22
73	Impôts et taxes	16 165 877,00	16 187 905,16	0,00	0,00	-22 028,16
74	Dotations et participations	4 111 023,00	4 100 370,52	0,00	0,00	10 652,48
75	Autres produits de gestion courante	1 028 686,00	929 560,30	93 708,24	0,00	5 417,46
<b>Total des recettes de gestion courante</b>		<b>23 595 545,00</b>	<b>23 346 537,14</b>	<b>260 997,67</b>	<b>0,00</b>	<b>-11 989,81</b>
76	Produits financiers	304 509,00	300 009,02	0,00	0,00	4 499,98
77	Produits exceptionnels	100 000,00	447 903,70	7 465,62	0,00	-355 369,32
78	Reprises provisions semi-budgétaires (1)	0,00	0,00			0,00
<b>Total des recettes réelles de fonctionnement</b>		<b>24 000 054,00</b>	<b>24 094 449,86</b>	<b>268 463,29</b>	<b>0,00</b>	<b>-362 859,15</b>
042	Opérat° ordre transfert entre sections (2)	143 204,00	651 304,45			-508 100,45
043	Opérat° ordre intérieur de la section (2)	0,00	0,00			0,00
<b>Total des recettes d'ordre de fonctionnement</b>		<b>143 204,00</b>	<b>651 304,45</b>			<b>-508 100,45</b>
<b>TOTAL</b>		<b>24 143 258,00</b>	<b>24 745 754,31</b>	<b>268 463,29</b>	<b>0,00</b>	<b>-870 959,60</b>
<b>Pour information</b>						
<b>R 002 Excédent de fonctionnement reporté de N-1</b>		<sup>(3)</sup> 3 327 453,51				

(1) Si la commune ou l'établissement applique le régime des provisions semi-budgétaires.

(2) DF 023 = RI 021 ; DI 040 = RF 042 ; RI 040 = DF 042 ; DI 041 = RI 041 ; DF 043 = RF 043.

(3) Les lignes de report ne font pas l'objet d'émission de mandat ou de titre (inscrire le montant reporté).

<b>II – PRESENTATION GENERALE DU BUDGET</b>	<b>II</b>
<b>SECTION D'INVESTISSEMENT – CHAPITRES</b>	<b>A3</b>

**DEPENSES D'INVESTISSEMENT**

Chap.	Libellé	Crédits ouverts (BP+DM+RAR N-1)	Mandats émis	Restes à réaliser au 31/12	Crédits annulés
010	Stocks (3)	0,00	0,00	0,00	0,00
20	Immobilisations incorporelles (sauf 204)	816 546,00	180 703,73	627 407,00	8 435,27
204	Subventions d'équipement versées	2 762,00	0,00	2 762,00	0,00
21	Immobilisations corporelles	1 113 520,00	839 955,18	200 567,00	72 997,82
22	Immobilisations reçues en affectation (4)	0,00	0,00	0,00	0,00
23	Immobilisations en cours	4 751 166,00	3 279 550,49	1 426 267,00	45 348,51
	<b>Total des opérations d'équipement</b>	<b>5 242 101,00</b>	<b>3 892 622,78</b>	<b>0,00</b>	<b>1 349 478,22</b>
	<b>Total des dépenses d'équipement</b>	<b>11 926 095,00</b>	<b>8 192 832,18</b>	<b>2 257 003,00</b>	<b>1 476 259,82</b>
10	Dotations, fonds divers et réserves	37 858,00	37 854,30	0,00	3,70
13	Subventions d'investissement	0,00	0,00	0,00	0,00
16	Emprunts et dettes assimilées	3 219 126,00	3 212 629,32	0,00	6 496,68
18	Compte de liaison : affectat° (BA,régie) (5)	0,00	0,00	0,00	0,00
26	Participat° et créances rattachées	72 081,00	0,00	72 081,00	0,00
27	Autres immobilisations financières	0,00	0,00	0,00	0,00
020	Dépenses imprévues	0,00			
	<b>Total des dépenses financières</b>	<b>3 329 065,00</b>	<b>3 250 483,62</b>	<b>72 081,00</b>	<b>6 500,38</b>
45...	<b>Total des op. pour compte de tiers (6)</b>	<b>231 000,00</b>	<b>202 691,69</b>	<b>23 029,00</b>	<b>5 279,31</b>
	<b>Total des dépenses réelles d'investissement</b>	<b>15 486 160,00</b>	<b>11 646 007,49</b>	<b>2 352 113,00</b>	<b>1 488 039,51</b>
040	<i>Opérat° ordre transfert entre sections (1)</i>	<i>143 204,00</i>	<i>651 304,45</i>		<i>-508 100,45</i>
041	<i>Opérations patrimoniales (1)</i>	<i>166 565,00</i>	<i>92 370,76</i>		<i>74 194,24</i>
	<b>Total des dépenses d'ordre d'investissement</b>	<b>309 769,00</b>	<b>743 675,21</b>		<b>-433 906,21</b>
	<b>TOTAL</b>	<b>15 795 929,00</b>	<b>12 389 682,70</b>	<b>2 352 113,00</b>	<b>1 054 133,30</b>
	<b>Pour information</b>				
D 001	<b>Solde d'exécution négatif reporté de N-1</b>	(2) 4 365 822,10			

**RECETTES D'INVESTISSEMENT**

Chap.	Libellé	Crédits ouverts (BP+DM+RAR N-1)	Titres émis	Restes à réaliser au 31/12	Crédits annulés
010	Stocks (3)	0,00	0,00	0,00	0,00
13	Subventions d'investissement	5 135 783,00	2 825 917,92	1 829 991,00	479 874,08
16	Emprunts et dettes assimilées (hors 165)	0,00	0,00	0,00	0,00
20	Immobilisations incorporelles (sauf 204)	0,00	0,00	0,00	0,00
204	Subventions d'équipement versées	0,00	0,00	0,00	0,00
21	Immobilisations corporelles	0,00	0,00	0,00	0,00
22	Immobilisations reçues en affectation (4)	0,00	0,00	0,00	0,00
23	Immobilisations en cours	200 000,00	208 352,56	0,00	-8 352,56
	<b>Total des recettes d'équipement</b>	<b>5 335 783,00</b>	<b>3 034 270,48</b>	<b>1 829 991,00</b>	<b>471 521,52</b>
10	Dotations, fonds divers et réserves (hors 1068)	1 250 000,00	1 339 174,14	0,00	-89 174,14
1068	Excédents de fonctionnement capitalisés (7)	4 178 422,00	4 178 421,10	0,00	0,90
138	Autres subvent° invest. non transf.	0,00	0,00	0,00	0,00
165	Dépôts et cautionnements reçus	15 000,00	1 470,00	0,00	13 530,00
18	Compte de liaison : affectat° (BA,régie)	0,00	0,00	0,00	0,00
26	Participat° et créances rattachées	0,00	0,00	0,00	0,00
27	Autres immobilisations financières	0,00	0,00	0,00	0,00
024	Produits des cessions d'immobilisations	435 000,00		0,00	
	<b>Total des recettes financières</b>	<b>5 878 422,00</b>	<b>5 519 065,24</b>	<b>0,00</b>	<b>359 356,76</b>
45...	<b>Total des op. pour le compte de tiers (6)</b>	<b>231 000,00</b>	<b>38 394,00</b>	<b>187 091,00</b>	<b>5 515,00</b>
	<b>Total des recettes réelles d'investissement</b>	<b>11 445 205,00</b>	<b>8 591 729,72</b>	<b>2 017 082,00</b>	<b>836 393,28</b>
021	<i>Virement de la sect° de fonctionnement (1)</i>	<i>6 663 102,00</i>			
040	<i>Opérat° ordre transfert entre sections (1)</i>	<i>1 886 880,00</i>	<i>2 794 014,47</i>		<i>-907 134,47</i>

VILLE DE BRIANCON - BUDGET PRINCIPAL - CA - 2019

Chap.	Libellé	Crédits ouverts (BP+DM+RAR N-1)	Titres émis	Restes à réaliser au 31/12	Crédits annulés
041	Opérations patrimoniales (1)	166 565,00	92 370,76		74 194,24
<b>Total des recettes d'ordre d'investissement</b>		<b>8 716 547,00</b>	<b>2 886 385,23</b>		<b>5 830 161,77</b>
<b>TOTAL</b>		<b>20 161 752,00</b>	<b>11 478 114,95</b>	<b>2 017 082,00</b>	<b>6 666 555,05</b>
<b>Pour information</b>		(2) <b>0,00</b>			
<b>R 001 Solde d'exécution positif reporté de N-1</b>					

(1) DF 023 = RI 021 ; DI 040 = RF 042 ; RI 040 = DF 042 ; DI 041 = RI 041 ; DF 043 = RF 043.

(2) Les lignes de report ne font pas l'objet d'émission de mandat ou de titre (inscrire le montant reporté).

(3) A servir uniquement dans le cadre d'un suivi des stocks selon la méthode de l'inventaire permanent simplifié autorisée pour les seules opérations d'aménagements (lotissement, ZAC...) par ailleurs retracées dans le cadre de budgets annexes.

(4) En dépenses, le chapitre 22 retrace les travaux d'investissement réalisés sur les biens reçus en affectation. En recette, il retrace, le cas échéant, l'annulation de tels travaux effectués sur un exercice antérieur.

(5) A servir uniquement lorsque la commune ou l'établissement effectue une dotation initiale en espèces au profit d'un service public non personnalisé qu'elle ou qu'il crée.

(6) Seul le total des opérations pour compte de tiers figure sur cet état (voir le détail Annexe IV A9).

(7) Le compte 1068 n'est pas un chapitre mais un article du chapitre 10.

<b>II – PRESENTATION GENERALE DU BUDGET</b>	<b>II</b>
<b>BALANCE GENERALE DU BUDGET</b>	<b>B1</b>

**1 – Mandats émis (y compris sur les restes à réaliser N-1)**

	FONCTIONNEMENT	Opérations réelles (1)	Opérations d'ordre (2)	TOTAL
011	Charges à caractère général	3 703 514,54		3 703 514,54
012	Charges de personnel, frais assimilés	7 594 239,16		7 594 239,16
014	Atténuations de produits	550 231,29		550 231,29
60	Achats et variation des stocks (3)		0,00	0,00
65	Autres charges de gestion courante	4 289 798,90		4 289 798,90
656	Frais fonctionnement des groupes d'élus (4)	0,00		0,00
66	Charges financières	1 866 256,56	0,00	1 866 256,56
67	Charges exceptionnelles	403 666,04	938 248,00	1 341 914,04
68	Dot. aux amortissements et provisions	0,00	1 855 766,47	1 855 766,47
71	Production stockée (ou déstockage) (3)		0,00	0,00
<b>Dépenses de fonctionnement – Total</b>		<b>18 407 706,49</b>	<b>2 794 014,47</b>	<b>21 201 720,96</b>
<b>Pour information</b>				<b>0,00</b>
<b>D 002 Déficit de fonctionnement reporté de N-1</b>				<b>0,00</b>

	INVESTISSEMENT	Opérations réelles (1)	Opérations d'ordre (2)	TOTAL
10	Dotations, fonds divers et réserves	37 854,30	0,00	37 854,30
13	Subventions d'investissement	0,00	91 037,45	91 037,45
15	Provisions pour risques et charges (5)		26 704,00	26 704,00
16	Emprunts et dettes assimilées (sauf 1688 non budgétaire)	3 212 629,32	0,00	3 212 629,32
18	Compte de liaison : affectat° (BA,régie)	(8) 0,00		0,00
	Total des opérations d'équipement	3 892 622,78		3 892 622,78
19	Neutral. et régul. d'opérations (5)		528 247,00	528 247,00
20	Immobilisations incorporelles (sauf 204) (6)	180 703,73	0,00	180 703,73
204	Subventions d'équipement versées	0,00	0,00	0,00
21	Immobilisations corporelles (6)	839 955,18	3 604,21	843 559,39
22	Immobilisations reçues en affectation (6)	(9) 0,00	0,00	0,00
23	Immobilisations en cours (6)	3 279 550,49	88 766,55	3 368 317,04
26	Participations et créances rattachées	0,00	0,00	0,00
27	Autres immobilisations financières	0,00	0,00	0,00
28	Amortissement des immobilisations (reprises)		0,00	0,00
29	Prov. pour dépréciat° immobilisations (5)		0,00	0,00
39	Prov. dépréciat° des stocks et en-cours (5)		0,00	0,00
45...	Total des opérations pour compte de tiers (7)	202 691,69	0,00	202 691,69
481	Charges à rép. sur plusieurs exercices		0,00	0,00
49	Prov. dépréc. comptes de tiers (5)		5 316,00	5 316,00
59	Prov. dépréc. comptes financiers (5)		0,00	0,00
3...	Stocks	0,00	0,00	0,00
<b>Dépenses d'investissement –Total</b>		<b>11 646 007,49</b>	<b>743 675,21</b>	<b>12 389 682,70</b>
<b>Pour information</b>				<b>4 365 822,10</b>
<b>D 001 Solde d'exécution négatif reporté de N-1</b>				<b>4 365 822,10</b>

(1) Y compris les opérations relatives au rattachement des charges et des produits et les opérations d'ordre semi-budgétaires.

(2) Voir liste des opérations d'ordre.

(3) Permet de retracer des opérations particulières telles que les opérations de stocks liées à la tenue d'un inventaire permanent simplifié.

(4) Communes, communautés d'agglomération et communautés urbaines de plus de 100 000 habitants.

(5) Si la commune ou l'établissement applique le régime des provisions budgétaires.

(6) Hors chapitres « opérations d'équipement ».

(7) Seul le total des opérations pour compte de tiers figure sur cet état (voir le détail Annexe IV A9).

(8) A servir uniquement lorsque la commune ou l'établissement effectue une dotation initiale en espèces au profit d'un service public non personnalisé qu'elle ou qu'il crée.

(9) En dépenses, le chapitre 22 retrace les travaux d'investissement réalisés sur les biens reçus en affectation. En recette, il retrace, le cas échéant, l'annulation de tels travaux effectués sur un exercice antérieur.

<b>II – PRESENTATION GENERALE DU BUDGET</b>	<b>II</b>
<b>BALANCE GENERALE DU BUDGET</b>	<b>B2</b>

## 2 – Titres émis (y compris sur les restes à réaliser N-1)

	FONCTIONNEMENT	Opérations réelles (1)	Opérations d'ordre (2)	TOTAL
013	Atténuations de charges	232 919,81		232 919,81
60	Achats et variation des stocks (3)		0,00	0,00
70	Produits services, domaine et ventes div	2 063 070,78		2 063 070,78
71	Production stockée (ou déstockage)		0,00	0,00
72	Production immobilisée		0,00	0,00
73	Impôts et taxes	16 187 905,16		16 187 905,16
74	Dotations et participations	4 100 370,52		4 100 370,52
75	Autres produits de gestion courante	1 023 268,54	0,00	1 023 268,54
76	Produits financiers	300 009,02	0,00	300 009,02
77	Produits exceptionnels	455 369,32	619 284,45	1 074 653,77
78	Reprise sur amortissements et provisions	0,00	32 020,00	32 020,00
79	Transferts de charges		0,00	0,00
<b>Recettes de fonctionnement – Total</b>		<b>24 362 913,15</b>	<b>651 304,45</b>	<b>25 014 217,60</b>
<b>Pour information</b>				
<b>R 002 Excédent de fonctionnement reporté de N-1</b>				<b>3 327 453,51</b>

	INVESTISSEMENT	Opérations réelles (1)	Opérations d'ordre (2)	TOTAL
10	Dotations, fonds divers et réserves (sauf 1068)	1 339 174,14	0,00	1 339 174,14
1068	Excédents de fonctionnement capitalisés	4 178 421,10		4 178 421,10
13	Subventions d'investissement	2 825 917,92	0,00	2 825 917,92
15	Provisions pour risques et charges (4)		0,00	0,00
16	Emprunts et dettes assimilées (sauf 1688 non budgétaire)	1 470,00	0,00	1 470,00
18	Compte de liaison : affectat° (BA,régie)	(8) 0,00		0,00
19	Neutral. et régul. d'opérations		31 493,08	31 493,08
20	Immobilisations incorporelles (sauf 204) (5)	0,00	24 930,00	24 930,00
204	Subventions d'équipement versées	0,00	0,00	0,00
21	Immobilisations corporelles(5)	0,00	906 754,92	906 754,92
22	Immobilisations reçues en affectation(5)	(9) 0,00	0,00	0,00
23	Immobilisations en cours(5)	208 352,56	67 440,76	275 793,32
26	Participations et créances rattachées	0,00	0,00	0,00
27	Autres immobilisations financières	0,00	0,00	0,00
28	Amortissement des immobilisations		1 238 386,47	1 238 386,47
29	Prov. pour dépréciat° immobilisations (4)		0,00	0,00
39	Prov. dépréciat° des stocks et en-cours (4)		0,00	0,00
45...	Opérations pour compte de tiers (7)	38 394,00	0,00	38 394,00
481	Charges à rép. sur plusieurs exercices		617 380,00	617 380,00
49	Prov. dépréc. comptes de tiers (4)		0,00	0,00
59	Prov. dépréc. comptes financiers (4)		0,00	0,00
3...	Stocks	0,00	0,00	0,00
<b>Recettes d'investissement – Total</b>		<b>8 591 729,72</b>	<b>2 886 385,23</b>	<b>11 478 114,95</b>
<b>Pour information</b>				
<b>R 001 Solde d'exécution positif reporté de N-1</b>				<b>0,00</b>

(1) Y compris les opérations relatives au rattachement des charges et des produits et les opérations d'ordre semi-budgétaires.

(2) Voir liste des opérations d'ordre.

(3) Permet de retracer des opérations particulières telles que les opérations de stocks liées à la tenue d'un inventaire permanent simplifié.

(4) Si la commune ou l'établissement applique le régime des provisions budgétaires.

(5) Hors chapitres « opérations d'équipement ».

(6) Seul le total des opérations pour compte de tiers figure sur cet état (voir le détail Annexe IV A9).

(7) A servir uniquement lorsque la commune ou l'établissement effectue une dotation initiale en espèces au profit d'un service public non personnalisé qu'elle ou qu'il crée.

(8) En dépenses, le chapitre 22 retrace les travaux d'investissement réalisés sur les biens reçus en affectation. En recette, il retrace, le cas échéant, l'annulation de tels travaux effectués sur un exercice antérieur.



<b>III – VOTE DU BUDGET</b>	<b>III</b>
<b>SECTION DE FONCTIONNEMENT – DETAIL DES DEPENSES</b>	<b>A1</b>

Chap/ art (1)	Libellé (1)	Crédits ouverts (BP+DM+RAR N-1)	Crédits employés (ou restant à employer)			Crédits annulés
			Mandats émis	Charges rattachées	Restes à réaliser au 31/12	
<b>011</b>	<b>Charges à caractère général</b>	<b>3 896 309,00</b>	<b>3 564 636,33</b>	<b>138 878,21</b>	<b>0,00</b>	<b>192 794,46</b>
60221	Combustibles et carburants	75 000,00	73 586,87	0,00	0,00	1 413,13
60222	Produits d'entretien	37 010,00	37 001,06	0,00	0,00	8,94
60224	Fournitures administratives	23 910,00	23 900,98	0,00	0,00	9,02
60226	Vêtements de travail	19 410,00	19 393,28	0,00	0,00	16,72
60228	Autres fournitures consommables	17 770,00	17 762,18	0,00	0,00	7,82
6032	Variat° stocks autres approvisionnements	107 250,00	107 244,38	0,00	0,00	5,62
60611	Eau et assainissement	151 641,00	145 832,53	0,00	0,00	5 808,47
60612	Energie - Electricité	564 617,00	556 779,25	0,00	0,00	7 837,75
60613	Chauffage urbain	63 000,00	62 051,82	0,00	0,00	948,18
60621	Combustibles	542 579,00	541 620,19	0,00	0,00	958,81
60622	Carburants	6 000,00	4 398,72	0,00	0,00	1 601,28
60623	Alimentation	205 250,00	197 801,46	0,00	0,00	7 448,54
60624	Produits de traitement	31 000,00	25 487,88	0,00	0,00	5 512,12
60628	Autres fournitures non stockées	12 995,00	12 612,13	0,00	0,00	382,87
60631	Fournitures d'entretien	5 040,00	4 979,18	0,00	0,00	60,82
60632	Fournitures de petit équipement	91 864,00	80 501,55	1 042,45	0,00	10 320,00
60633	Fournitures de voirie	60 000,00	59 825,64	0,00	0,00	174,36
60636	Vêtements de travail	11 440,00	6 844,25	0,00	0,00	4 595,75
6064	Fournitures administratives	8 844,00	3 994,24	1 149,60	0,00	3 700,16
6065	Livres, disques, ... (médiathèque)	34 930,00	26 021,90	8 891,35	0,00	16,75
6067	Fournitures scolaires	70 493,00	60 328,82	0,00	0,00	10 164,18
6068	Autres matières et fournitures	65 166,00	59 979,26	1 505,33	0,00	3 681,41
611	Contrats de prestations de services	220 223,25	202 904,76	7 551,68	0,00	9 766,81
6132	Locations immobilières	10 838,00	10 779,03	0,00	0,00	58,97
6135	Locations mobilières	31 550,00	23 238,18	5 501,64	0,00	2 810,18
614	Charges locatives et de copropriété	15 893,00	15 621,24	0,00	0,00	271,76
61521	Entretien terrains	26 850,00	22 719,80	0,00	0,00	4 130,20
615221	Entretien, réparations bâtiments publics	32 720,00	21 366,74	0,00	0,00	11 353,26
615228	Entretien, réparations autres bâtiments	9 723,00	8 222,07	0,00	0,00	1 500,93
615231	Entretien, réparations voiries	107 500,00	106 861,40	0,00	0,00	638,60
615232	Entretien, réparations réseaux	11 702,00	7 338,00	756,00	0,00	3 608,00
61524	Entretien bois et forêts	7 456,00	6 693,60	0,00	0,00	762,40
61551	Entretien matériel roulant	22 350,00	22 274,63	0,00	0,00	75,37
61558	Entretien autres biens mobiliers	8 135,00	7 759,98	0,00	0,00	375,02
6156	Maintenance	158 212,00	133 777,87	0,00	0,00	24 434,13
6161	Multirisques	104 010,00	100 984,72	0,00	0,00	3 025,28
6182	Documentation générale et technique	8 576,00	8 090,88	0,00	0,00	485,12
6184	Versements à des organismes de formation	17 806,00	15 511,00	0,00	0,00	2 295,00
6188	Autres frais divers	2 350,00	1 201,52	0,00	0,00	1 148,48
6225	Indemnités aux comptable et régisseurs	4 370,00	4 329,19	0,00	0,00	40,81
6226	Honoraires	5 247,00	5 098,87	0,00	0,00	148,13
6227	Frais d'actes et de contentieux	65 000,00	64 691,41	0,00	0,00	308,59
6228	Divers	18 255,00	8 703,00	0,00	0,00	9 552,00
6231	Annonces et insertions	42 238,00	36 917,40	540,00	0,00	4 780,60
6232	Fêtes et cérémonies	35 342,00	29 404,30	0,00	0,00	5 937,70
6236	Catalogues et imprimés	28 037,75	19 878,19	986,71	0,00	7 172,85
6237	Publications	10 200,00	7 760,04	0,00	0,00	2 439,96
6238	Divers	7 288,00	2 975,64	0,00	0,00	4 312,36
6241	Transports de biens	24 624,00	23 863,76	0,00	0,00	760,24
6247	Transports collectifs	210 088,00	94 459,01	103 770,74	0,00	11 858,25
6251	Voyages et déplacements	9 075,00	8 740,69	0,00	0,00	334,31
6256	Missions	4 410,00	3 735,25	0,00	0,00	674,75
6257	Réceptions	29 855,00	27 030,26	0,00	0,00	2 824,74
6261	Frais d'affranchissement	31 400,00	30 526,60	0,00	0,00	873,40
6262	Frais de télécommunications	62 826,00	58 251,92	0,00	0,00	4 574,08
627	Services bancaires et assimilés	2 780,00	2 681,19	0,00	0,00	98,81
6281	Concours divers (cotisations)	26 752,00	26 378,23	0,00	0,00	373,77

VILLE DE BRIANCON - BUDGET PRINCIPAL - CA - 2019

Chap/ art (1)	Libellé (1)	Crédits ouverts (BP+DM+RAR N-1)	Crédits employés (ou restant à employer)			Crédits annulés
			Mandats émis	Charges rattachées	Restes à réaliser au 31/12	
6282	Frais de gardiennage (églises, forêts, .	6 351,00	6 323,48	0,00	0,00	27,52
6283	Frais de nettoyage des locaux	38 800,00	36 558,93	0,00	0,00	2 241,07
62876	Remb. frais à un GFP de rattachement	2 984,00	1 913,95	0,00	0,00	1 070,05
62878	Remb. frais à d'autres organismes	9 352,00	1 617,60	7 182,71	0,00	551,69
6288	Autres services extérieurs	1 272,00	1 243,51	0,00	0,00	28,49
63512	Taxes foncières	172 318,00	172 308,59	0,00	0,00	9,41
63513	Autres impôts locaux	24 945,00	24 819,85	0,00	0,00	125,15
6355	Taxes et impôts sur les véhicules	150,00	0,00	0,00	0,00	150,00
637	Autres impôts, taxes (autres organismes)	21 246,00	21 132,48	0,00	0,00	113,52
<b>012</b>	<b>Charges de personnel, frais assimilés</b>	<b>7 703 619,00</b>	<b>7 481 681,00</b>	<b>112 558,16</b>	<b>0,00</b>	<b>109 379,84</b>
6218	Autre personnel extérieur	120 000,00	0,00	112 558,16	0,00	7 441,84
6331	Versement de transport	25 624,00	24 354,96	0,00	0,00	1 269,04
6332	Cotisations versées au F.N.A.L.	32,00	0,00	0,00	0,00	32,00
6336	Cotisations CNFPT et CDGFPT	157 613,00	149 642,89	0,00	0,00	7 970,11
64111	Rémunération principale titulaires	2 919 420,00	2 875 397,86	0,00	0,00	44 022,14
64112	NBI, SFT, indemnité résidence	48 562,00	42 458,86	0,00	0,00	6 103,14
64118	Autres indemnités titulaires	545 849,00	545 527,90	0,00	0,00	321,10
64131	Rémunérations non tit.	1 696 600,00	1 693 537,77	0,00	0,00	3 062,23
64138	Autres indemnités non tit.	1 558,00	477,96	0,00	0,00	1 080,04
64168	Autres emplois d'insertion	14 801,00	14 800,89	0,00	0,00	0,11
6451	Cotisations à l'U.R.S.S.A.F.	970 311,00	963 466,09	0,00	0,00	6 844,91
6453	Cotisations aux caisses de retraites	1 012 931,00	987 946,13	0,00	0,00	24 984,87
6454	Cotisations aux A.S.S.E.D.I.C.	68 621,00	68 178,19	0,00	0,00	442,81
6455	Cotisations pour assurance du personnel	51 416,00	49 059,77	0,00	0,00	2 356,23
6456	Versement au F.N.C. supplément familial	21 209,00	18 038,00	0,00	0,00	3 171,00
64731	Allocations chômage versées directement	422,00	421,53	0,00	0,00	0,47
6474	Versement aux autres oeuvres sociales	39 330,00	39 123,00	0,00	0,00	207,00
6475	Médecine du travail, pharmacie	8 995,00	8 927,20	0,00	0,00	67,80
6488	Autres charges	325,00	322,00	0,00	0,00	3,00
<b>014</b>	<b>Atténuations de produits</b>	<b>571 325,00</b>	<b>528 536,84</b>	<b>21 694,45</b>	<b>0,00</b>	<b>21 093,71</b>
739223	Fonds péréquation ress. com. et intercom	260 396,00	260 396,00	0,00	0,00	0,00
73942	Reversement taxe versement de transport	22 200,00	0,00	21 694,45	0,00	505,55
7398	Reverst., restitut° et prélèvt divers	288 729,00	268 140,84	0,00	0,00	20 588,16
<b>65</b>	<b>Autres charges de gestion courante</b>	<b>4 337 788,00</b>	<b>4 247 832,06</b>	<b>41 966,84</b>	<b>0,00</b>	<b>47 989,10</b>
651	Redevances pour licences, logiciels, ...	38 280,00	37 165,65	0,00	0,00	1 114,35
6531	Indemnités	164 000,00	163 516,02	0,00	0,00	483,98
6532	Frais de mission	2 500,00	2 222,16	0,00	0,00	277,84
6533	Cotisations de retraite	16 200,00	16 157,52	0,00	0,00	42,48
6534	Cotis. de sécurité sociale - part patron	6 400,00	6 386,64	0,00	0,00	13,36
6535	Formation	5 000,00	0,00	0,00	0,00	5 000,00
6541	Créances admises en non-valeur	12 170,00	11 137,46	0,00	0,00	1 032,54
6542	Créances éteintes	15 000,00	2 275,12	0,00	0,00	12 724,88
6556	Indemnités de logement aux instituteurs	480,00	0,00	0,00	0,00	480,00
6558	Autres contributions obligatoires	70 929,00	60 929,00	0,00	0,00	10 000,00
657341	Subv. fonct. Communes du GFP	328 584,00	328 583,57	0,00	0,00	0,43
657362	Subv. fonct. CCAS	461 900,00	461 900,00	0,00	0,00	0,00
65737	Autres établissements publics locaux	1 140 400,00	1 140 399,25	0,00	0,00	0,75
6574	Subv. fonct. Associat°, personnes privée	995 980,00	995 980,00	0,00	0,00	0,00
65888	Autres	1 079 965,00	1 021 179,67	41 966,84	0,00	16 818,49
<b>656</b>	<b>Frais fonctionnement des groupes d'élus</b>	<b>0,00</b>	<b>0,00</b>	<b>0,00</b>	<b>0,00</b>	<b>0,00</b>
<b>TOTAL DEPENSES DE GESTION DES SERVICES (a) = (011+012+014+65+656)</b>		<b>16 509 041,00</b>	<b>15 822 686,23</b>	<b>315 097,66</b>	<b>0,00</b>	<b>371 257,11</b>
<b>66</b>	<b>Charges financières (b)</b>	<b>1 885 000,00</b>	<b>1 841 652,22</b>	<b>24 604,34</b>	<b>0,00</b>	<b>18 743,44</b>
66111	Intérêts réglés à l'échéance	1 885 000,00	1 870 878,33	0,00	0,00	14 121,67
66112	Intérêts - Rattachement des ICNE	0,00	-29 226,11	24 604,34	0,00	4 621,77
<b>67</b>	<b>Charges exceptionnelles (c)</b>	<b>526 689,00</b>	<b>403 666,04</b>	<b>0,00</b>	<b>0,00</b>	<b>123 022,96</b>
6711	Intérêts moratoires, pénalités / marché	2 500,00	0,00	0,00	0,00	2 500,00
6714	Bourses et prix	500,00	0,00	0,00	0,00	500,00
6718	Autres charges exceptionnelles gestion	22 000,00	15 631,67	0,00	0,00	6 368,33
673	Titres annulés (sur exercices antérieurs)	11 616,00	2 631,19	0,00	0,00	8 984,81
678	Autres charges exceptionnelles	490 073,00	385 403,18	0,00	0,00	104 669,82

VILLE DE BRIANCON - BUDGET PRINCIPAL - CA - 2019

Chap/ art (1)	Libellé (1)	Crédits ouverts (BP+DM+RAR N-1)	Crédits employés (ou restant à employer)			Crédits annulés
			Mandats émis	Charges rattachées	Restes à réaliser au 31/12	
68	Dotations provisions semi-budgétaires (d) (3)	0,00	0,00	0,00	0,00	0,00
022	Dépenses imprévues (e)	0,00				
<b>TOTAL DES DEPENSES REELLES = a+b+c+d+e</b>		<b>18 920 730,00</b>	<b>18 068 004,49</b>	<b>339 702,00</b>	<b>0,00</b>	<b>513 023,51</b>
023	Virement à la section d'investissement	6 663 102,00	0,00			6 663 102,00
042	Opérat° ordre transfert entre sections (4) (5) (6)	1 886 880,00	2 794 014,47			-907 134,47
675	Valeurs comptables immobilisations cédée	0,00	906 754,92			-906 754,92
6761	Différences sur réalisations (positives)	0,00	31 493,08			-31 493,08
6811	Dot. amort. et prov. Immos incorporelles	1 244 500,00	1 238 386,47			6 113,53
6812	Dot. amort. et prov. Charges à répartir	205 513,00	205 513,00			0,00
6817	Dot. prov. dépréc. actifs circulants	25 000,00	0,00			25 000,00
6862	Dot. amort. charges financ. à répartir	411 867,00	411 867,00			0,00
<b>TOTAL DES PRELEVEMENTS AU PROFIT DE LA SECTION D'INVESTISSEMENT</b>		<b>8 549 982,00</b>	<b>2 794 014,47</b>			<b>5 755 967,53</b>
043	Opérat° ordre intérieur de la section (7)	0,00	0,00			0,00
<b>TOTAL DES DEPENSES D'ORDRE</b>		<b>8 549 982,00</b>	<b>2 794 014,47</b>			<b>5 755 967,53</b>
<b>TOTAL DES DEPENSES DE FONCTIONNEMENT DE L'EXERCICE (= Total des opérations réelles et d'ordre)</b>		<b>27 470 712,00</b>	<b>20 862 018,96</b>	<b>339 702,00</b>	<b>0,00</b>	<b>6 268 991,04</b>
Pour information D 002 Déficit de fonctionnement reporté de N-1		0,00				

**Détail du calcul des ICNE au compte 66112 (2)**

Montant des ICNE de l'exercice	24 604,34
Montant des ICNE de l'exercice N-1	29 226,11
= Différence ICNE N – ICNE N-1	-4 621,77

(1) Détailler les chapitres budgétaires par article conformément au plan de comptes appliqué par la commune ou l'établissement.

(2) Si le mandatement des ICNE de l'exercice est inférieur au montant de l'exercice N-1, le montant du compte 66112 sera négatif.

(3) Si la commune ou l'établissement applique le régime des provisions semi-budgétaires.

(4) Cf. définition du chapitre des opérations d'ordre, DF 042 = RI 040.

(5) Dont 675 et 676.

(6) Le compte 6815 peut figurer dans le détail du chapitre 042 si la commune ou l'établissement applique le régime des provisions budgétaires.

(7) Chapitre destiné à retracer les opérations particulières telles que les opérations de stocks ou liées à la tenue d'un inventaire permanent simplifié.

<b>III – VOTE DU BUDGET</b>	<b>III</b>
<b>SECTION DE FONCTIONNEMENT – DETAIL DES RECETTES</b>	<b>A2</b>

Chap/ art(1)	Libellé (1)	Crédits ouverts (BP+DM+RAR N-1)	Crédits employés (ou restant à employer)			Crédits annulés
			Titres émis	Produits rattachés	Restes à réaliser au 31/12	
<b>013</b>	<b>Atténuations de charges</b>	<b>166 800,00</b>	<b>224 168,72</b>	<b>8 751,09</b>	<b>0,00</b>	<b>-66 119,81</b>
6032	Variat° stocks autres approvisionnements	106 000,00	141 061,56	0,00	0,00	-35 061,56
6419	Remboursements rémunérations personnel	34 300,00	57 277,35	8 751,09	0,00	-31 728,44
6459	Remboursur charges SS et prévoyance	26 500,00	25 622,81	0,00	0,00	877,19
6479	Remboursur sur autres charges sociales	0,00	207,00	0,00	0,00	-207,00
<b>70</b>	<b>Produits services, domaine et ventes div</b>	<b>2 123 159,00</b>	<b>1 904 532,44</b>	<b>158 538,34</b>	<b>0,00</b>	<b>60 088,22</b>
7022	Coupes de bois	5 000,00	420,65	0,00	0,00	4 579,35
7023	Menus produits forestiers	250,00	0,00	0,00	0,00	250,00
7025	Taxes d'affouage	25 000,00	6 720,00	0,00	0,00	18 280,00
70311	Concessions cimetières (produit net)	17 550,00	21 025,00	0,00	0,00	-3 475,00
70323	Redev. occupat° domaine public communal	217 598,00	219 006,47	0,00	0,00	-1 408,47
70383	Redevance de stationnement	1 710,00	1 710,00	0,00	0,00	0,00
70384	Forfait de post-stationnement	120 000,00	113 563,24	0,00	0,00	6 436,76
70388	Autres redevances et recettes diverses	6 015,00	6 018,86	0,00	0,00	-3,86
7062	Redevances services à caractère culturel	64 640,00	62 813,24	0,00	0,00	1 826,76
70631	Redevances services à caractère sportif	694 000,00	673 123,77	0,00	0,00	20 876,23
70632	Redevances services à caractère loisir	300,00	1 068,00	0,00	0,00	-768,00
7066	Redevances services à caractère social	127 800,00	116 221,51	0,00	0,00	11 578,49
7067	Redev. services périscolaires et enseign	299 750,00	273 592,74	0,00	0,00	26 157,26
70688	Autres prestations de services	56 325,00	36 614,20	16 630,59	0,00	3 080,21
7082	Commissions	237,00	900,00	0,00	0,00	-663,00
7083	Locations diverses (autres qu'immeubles)	4 000,00	1 248,95	0,00	0,00	2 751,05
70841	Mise à dispo personnel B.A. , régies	280 000,00	136 239,70	137 346,81	0,00	6 413,49
70846	Mise à dispo personnel GFP rattachement	9 000,00	8 997,31	0,00	0,00	2,69
70872	Remb. frais B.A. et régies municipales	1 900,00	42 921,54	0,00	0,00	-41 021,54
70873	Remb. frais par les C.C.A.S.	24 534,00	21 125,15	0,00	0,00	3 408,85
70875	Remb. frais par les communes du GFP	4 561,00	0,00	4 560,94	0,00	0,06
70876	Remb. frais par le GFP de rattachement	74 990,00	76 554,10	0,00	0,00	-1 564,10
70878	Remb. frais par d'autres redevables	79 449,00	76 970,47	0,00	0,00	2 478,53
7088	Produits activités annexes (abonnements)	8 550,00	7 677,54	0,00	0,00	872,46
<b>73</b>	<b>Impôts et taxes</b>	<b>16 165 877,00</b>	<b>16 187 905,16</b>	<b>0,00</b>	<b>0,00</b>	<b>-22 028,16</b>
73111	Taxes foncières et d'habitation	11 623 430,00	11 669 569,00	0,00	0,00	-46 139,00
73211	Attribution de compensation	2 519 747,00	2 479 946,97	0,00	0,00	39 800,03
7333	Taxes funéraires	2 500,00	2 602,00	0,00	0,00	-102,00
7342	Versement de transport	588 500,00	590 876,89	0,00	0,00	-2 376,89
7351	Taxe consommation finale d'électricité	365 200,00	355 602,51	0,00	0,00	9 597,49
7362	Taxes de séjour	280 000,00	259 835,04	0,00	0,00	20 164,96
7364	Prélèvement sur les produits des jeux	112 000,00	114 343,11	0,00	0,00	-2 343,11
7366	Taxes sur les remontées mécaniques	6 000,00	6 658,38	0,00	0,00	-658,38
7368	Taxes locales sur la publicité extérieur	18 500,00	17 109,55	0,00	0,00	1 390,45
7381	Taxes additionnelles droits de mutation	650 000,00	691 361,71	0,00	0,00	-41 361,71
<b>74</b>	<b>Dotations et participations</b>	<b>4 111 023,00</b>	<b>4 100 370,52</b>	<b>0,00</b>	<b>0,00</b>	<b>10 652,48</b>
7411	Dotation forfaitaire	3 258 047,00	3 258 047,00	0,00	0,00	0,00
74123	Dotation de solidarité urbaine	78 208,00	78 208,00	0,00	0,00	0,00
74127	Dotation nationale de péréquation	212 959,00	212 959,00	0,00	0,00	0,00
744	FCTVA	2 000,00	995,00	0,00	0,00	1 005,00
745	Dotation spéciale instituteurs	2 808,00	2 808,00	0,00	0,00	0,00
7461	DGD	116 983,00	116 982,15	0,00	0,00	0,85
74718	Autres participations Etat	19 930,00	22 235,37	0,00	0,00	-2 305,37
7473	Participat° Départements	5 400,00	5 000,00	0,00	0,00	400,00
74758	Participat° Autres groupements	8 600,00	0,00	0,00	0,00	8 600,00
7476	Participat° C.C.A.S. et CDE	9 870,00	9 896,30	0,00	0,00	-26,30
7477	Participat° Budget communautaire et FS	2 600,00	723,06	0,00	0,00	1 876,94
7478	Participat° Autres organismes	8 002,00	8 094,01	0,00	0,00	-92,01
7482	Compens. perte taxe add. droits mutation	1 500,00	1 498,00	0,00	0,00	2,00
74832	Attribution du fonds départemental TP	2 500,00	754,95	0,00	0,00	1 745,05
74834	Etat - Compens. exonérat° taxes foncière	9 640,00	9 640,00	0,00	0,00	0,00
74835	Etat - Compens. exonérat° taxe habitat°	340 292,00	340 292,00	0,00	0,00	0,00

VILLE DE BRIANCON - BUDGET PRINCIPAL - CA - 2019

Chap/ art(1)	Libellé (1)	Crédits ouverts (BP+DM+RAR N-1)	Crédits employés (ou restant à employer)			Crédits annulés
			Titres émis	Produits rattachés	Restes à réaliser au 31/12	
748381	Compens.relèv. seuil pers.vers.transport	17 000,00	17 553,68	0,00	0,00	-553,68
7484	Dotation de recensement	2 554,00	2 554,00	0,00	0,00	0,00
7485	Dotation pour les titres sécurisés	12 130,00	12 130,00	0,00	0,00	0,00
<b>75</b>	<b>Autres produits de gestion courante</b>	<b>1 028 686,00</b>	<b>929 560,30</b>	<b>93 708,24</b>	<b>0,00</b>	<b>5 417,46</b>
752	Revenus des immeubles	365 303,00	374 555,81	300,00	0,00	-9 552,81
757	Redevances versées par fermiers, conces.	589 358,00	538 463,19	44 099,16	0,00	6 795,65
75814	Redevances sur l'énergie hydraulique	500,00	561,00	0,00	0,00	-61,00
7588	Autres produits div. de gestion courante	73 525,00	15 980,30	49 309,08	0,00	8 235,62
<b>TOTAL = RECETTES DE GESTION DES SERVICES (a) = 70+73+74+75+013</b>		<b>23 595 545,00</b>	<b>23 346 537,14</b>	<b>260 997,67</b>	<b>0,00</b>	<b>-11 989,81</b>
<b>76</b>	<b>Produits financiers (b)</b>	<b>304 509,00</b>	<b>300 009,02</b>	<b>0,00</b>	<b>0,00</b>	<b>4 499,98</b>
761	Produits de participations	304 509,00	300 009,02	0,00	0,00	4 499,98
<b>77</b>	<b>Produits exceptionnels (c)</b>	<b>100 000,00</b>	<b>447 903,70</b>	<b>7 465,62</b>	<b>0,00</b>	<b>-355 369,32</b>
7711	Dépôts et pénalités perçus	2 550,00	80,00	0,00	0,00	2 470,00
7714	Recouvrement créances admises en non valeur	1 500,00	846,55	0,00	0,00	653,45
7718	Autres produits except. opérat° gestion	24 500,00	6 542,61	0,00	0,00	17 957,39
773	Mandats annulés (exercices antérieurs)	14 600,00	1 370,86	0,00	0,00	13 229,14
775	Produits des cessions d'immobilisations	0,00	410 001,00	0,00	0,00	-410 001,00
7788	Produits exceptionnels divers	56 850,00	29 062,68	7 465,62	0,00	20 321,70
<b>78</b>	<b>Reprises provisions semi-budgétaires (d) (2)</b>	<b>0,00</b>	<b>0,00</b>	<b>0,00</b>	<b>0,00</b>	<b>0,00</b>
<b>TOTAL DES RECETTES REELLES =a+b+c+d</b>		<b>24 000 054,00</b>	<b>24 094 449,86</b>	<b>268 463,29</b>	<b>0,00</b>	<b>-362 859,15</b>
<b>042</b>	<b>Opérat° ordre transfert entre sections (3) (4) (5)</b>	<b>143 204,00</b>	<b>651 304,45</b>			<b>-508 100,45</b>
7761	Diff / réal (+) transférées en invest.	0,00	528 247,00			-528 247,00
777	Quote-part subv invest transf cpte résul	91 500,00	91 037,45			462,55
7817	Rep. prov. dépréc. actifs circulants	25 000,00	5 316,00			19 684,00
7875	Rep. prov. risques et charges exception.	26 704,00	26 704,00			0,00
<b>043</b>	<b>Opérat° ordre intérieur de la section (6)</b>	<b>0,00</b>	<b>0,00</b>			<b>0,00</b>
<b>TOTAL DES RECETTES D'ORDRE</b>		<b>143 204,00</b>	<b>651 304,45</b>			<b>-508 100,45</b>
<b>TOTAL DES RECETTES DE FONCTIONNEMENT DE L'EXERCICE (=Total des opérations réelles et d'ordre)</b>		<b>24 143 258,00</b>	<b>24 745 754,31</b>	<b>268 463,29</b>	<b>0,00</b>	<b>-870 959,60</b>
<b>Pour information R 002 Excédent de fonctionnement reporté de N-1</b>		<b>3 327 453,51</b>				

Détail du calcul des ICNE au compte 7622

Montant des ICNE de l'exercice	0,00
Montant des ICNE de l'exercice N-1	0,00
= Différence ICNE N – ICNE N-1	0,00

(1) Détailler les chapitres budgétaires par article conformément au plan de comptes appliqué par la commune ou l'établissement.

(2) Si la commune ou l'établissement applique le régime des provisions semi-budgétaires.

(3) Cf. définitions du chapitre des opérations d'ordre, RF 042 = DI 040.

(4) Dont 776.

(5) Le compte 7815 peut figurer dans le détail du chapitre 042 si la commune ou l'établissement applique le régime des provisions budgétaires.

(6) Chapitre destiné à retracer les opérations particulières telles que les opérations de stocks ou liées à la tenue d'un inventaire permanent simplifié.

III – VOTE DU BUDGET					III
SECTION D'INVESTISSEMENT – DETAIL DES DEPENSES					B1
Chap/ art (1)	Libellé (1)	Crédits ouverts (BP+DM+RAR N-1)	Mandats émis	Restes à réaliser au 31/12	Crédits annulés
010	Stocks	0,00	0,00	0,00	0,00
20	Immobilisations incorporelles (sauf opérations et 204)	816 546,00	180 703,73	627 407,00	8 435,27
202	Frais réalisat° documents urbanisme	13 192,00	7 332,14	4 137,00	1 722,86
2031	Frais d'études	771 745,00	153 298,67	614 242,00	4 204,33
2051	Concessions, droits similaires	31 609,00	20 072,92	9 028,00	2 508,08
204	Subventions d'équipement versées (sauf opérations)	2 762,00	0,00	2 762,00	0,00
20422	Privé : Bâtiments, installations	2 762,00	0,00	2 762,00	0,00
21	Immobilisations corporelles (sauf opérations)	1 113 520,00	839 955,18	200 567,00	72 997,82
2111	Terrains nus	69 820,00	2 206,33	36 016,00	31 597,67
2112	Terrains de voirie	7 280,00	2 279,48	0,00	5 000,52
2121	Plantations d'arbres et d'arbustes	8 925,00	8 924,30	0,00	0,70
2128	Autres agencements et aménagements	21 500,00	20 000,00	0,00	1 500,00
21316	Equipements du cimetière	11 868,00	11 868,00	0,00	0,00
2135	Installations générales, agencements	151 333,00	141 172,52	9 337,00	823,48
2138	Autres constructions	18 628,00	18 126,83	0,00	501,17
2151	Réseaux de voirie	34 463,00	34 462,56	0,00	0,44
2152	Installations de voirie	119 494,00	51 720,28	56 056,00	11 717,72
21538	Autres réseaux	5 000,00	1 772,11	1 766,00	1 461,89
21568	Autres matériels, outillages incendie	13 149,00	12 583,63	0,00	565,37
21571	Matériel roulant	189 369,00	184 636,00	4 733,00	0,00
2158	Autres inst., matériel, outill. techniques	148 256,00	120 645,65	25 496,00	2 114,35
2168	Autres collections et oeuvres d'art	9 463,00	9 461,52	0,00	1,48
2182	Matériel de transport	2 000,00	2 000,00	0,00	0,00
2183	Matériel de bureau et informatique	115 389,00	74 569,26	36 917,00	3 902,74
2184	Mobilier	26 654,00	22 005,98	3 806,00	842,02
2188	Autres immobilisations corporelles	160 929,00	121 520,73	26 440,00	12 968,27
22	Immobilisations reçues en affectation (sauf opérations)	0,00	0,00	0,00	0,00
23	Immobilisations en cours (sauf opérations)	4 751 166,00	3 279 550,49	1 426 267,00	45 348,51
2312	Agencements et aménagements de terrains	413 096,00	113 452,05	295 623,00	4 020,95
2313	Constructions	1 083 033,00	602 896,24	473 720,00	6 416,76
2315	Installat°, matériel et outillage techni	2 651 634,00	1 975 105,37	643 450,00	33 078,63
2316	Restauration collections, oeuvres d'art	3 000,00	2 879,50	0,00	120,50
2318	Autres immo. corporelles en cours	29 279,00	14 093,98	13 474,00	1 711,02
238	Avances versées commandes immo. incorp.	571 124,00	571 123,35	0,00	0,65
100	Opération d'équipement n° 100 (2)	4 055 846,00	3 219 900,22	0,00	835 945,78
110	Opération d'équipement n° 110 (2)	480 095,00	10 373,38	0,00	469 721,62
120	Opération d'équipement n° 120 (2)	706 160,00	662 349,18	0,00	43 810,82
Total des dépenses d'équipement		11 926 095,00	8 192 832,18	2 257 003,00	1 476 259,82
10	Dotations, fonds divers et réserves	37 858,00	37 854,30	0,00	3,70
10226	Taxe d'aménagement	37 858,00	37 854,30	0,00	3,70
13	Subventions d'investissement	0,00	0,00	0,00	0,00
16	Emprunts et dettes assimilées	3 219 126,00	3 212 629,32	0,00	6 496,68
1641	Emprunts en euros	3 083 300,00	3 082 760,41	0,00	539,59
165	Dépôts et cautionnements reçus	15 000,00	9 087,27	0,00	5 912,73
16818	Emprunts - Autres prêteurs	115 000,00	114 956,24	0,00	43,76
16878	Dettes - Autres organismes, particuliers	5 826,00	5 825,40	0,00	0,60
18	Compte de liaison : affectat° (BA,régie)	0,00	0,00	0,00	0,00
26	Participat° et créances rattachées	72 081,00	0,00	72 081,00	0,00
261	Titres de participation	72 081,00	0,00	72 081,00	0,00
27	Autres immobilisations financières	0,00	0,00	0,00	0,00
020	Dépenses imprévues	0,00			
Total des dépenses financières		3 329 065,00	3 250 483,62	72 081,00	6 500,38
4541102	PERIL RUE DU PONT D'ASFELD (3)	186 600,00	164 297,69	17 023,00	5 279,31
4581101	CCB ETUDE DE FAISABILITE POLE CULTUREL (3)	44 400,00	38 394,00	6 006,00	0,00
Total des dépenses d'opérations pour compte de tiers		231 000,00	202 691,69	23 029,00	5 279,31

VILLE DE BRIANCON - BUDGET PRINCIPAL - CA - 2019

Chap/ art (1)	Libellé (1)	Crédits ouverts (BP+DM+RAR N-1)	Mandats émis	Restes à réaliser au 31/12	Crédits annulés
<b>TOTAL DEPENSES REELLES</b>		<b>15 486 160,00</b>	<b>11 646 007,49</b>	<b>2 352 113,00</b>	<b>1 488 039,51</b>
<b>040</b>	<b>Opérat° ordre transfert entre sections (4)</b>	<b>143 204,00</b>	<b>651 304,45</b>		<b>-508 100,45</b>
	<b>Reprises sur autofinancement antérieur (5)</b>	<b>143 204,00</b>	<b>651 304,45</b>		<b>-508 100,45</b>
13911	Etat et établissements nationaux	31 700,00	31 653,00		47,00
13912	Sub. transf cpte résult. Régions	13 700,00	13 621,11		78,89
13913	Sub. transf cpte résult. Départements	5 800,00	5 710,34		89,66
139151	Sub. transf cpte résult. GFP de rattach.	6 100,00	6 041,00		59,00
13917	Sub. transf cpte résult. Budget communaut	16 700,00	16 625,00		75,00
13918	Autres subventions d'équipement	16 200,00	16 185,00		15,00
13931	Sub. transf cpte résult. D.E.T.R.	1 300,00	1 202,00		98,00
15112	Provisions pour litiges	26 704,00	26 704,00		0,00
192	Plus ou moins-values sur cession immo.	0,00	528 247,00		-528 247,00
4912	Prov. dépréc. comptes redevables	25 000,00	5 316,00		19 684,00
	<b>Charges transférées (6)</b>	<b>0,00</b>	<b>0,00</b>		<b>0,00</b>
<b>041</b>	<b>Opérations patrimoniales (7)</b>	<b>166 565,00</b>	<b>92 370,76</b>		<b>74 194,24</b>
21318	Autres bâtiments publics	4 000,00	3 604,21		395,79
2313	Constructions	93 800,00	88 766,55		5 033,45
2315	Installat°, matériel et outillage techni	68 765,00	0,00		68 765,00
<b>TOTAL DEPENSES D'ORDRE</b>		<b>309 769,00</b>	<b>743 675,21</b>		<b>-433 906,21</b>
<b>TOTAL DES DEPENSES D'INVESTISSEMENT DE L'EXERCICE (= Total des dépenses réelles et d'ordre)</b>		<b>15 795 929,00</b>	<b>12 389 682,70</b>	<b>2 352 113,00</b>	<b>1 054 133,30</b>
<b>Pour information D 001 Solde d'exécution négatif reporté de N-1</b>		<b>4 365 822,10</b>			

(1) Détailler les chapitres budgétaires par article conformément au plan de comptes appliqué par la commune ou l'établissement.

(2) Voir état III B3 pour le détail des opérations d'équipement.

(3) Voir annexes IV A9 pour le détail des opérations pour compte de tiers.

(4) Cf. définitions du chapitre d'opérations d'ordre, DI 040=RF 042.

(5) Les comptes 15, 29, 39, 49 et 59 peuvent figurer dans le détail du chapitre 040 si la commune ou l'établissement applique le régime des provisions budgétaires.

(6) Dont 192.

(7) Cf. définitions du chapitre des opérations d'ordre, DI 041=RI 041.

III – VOTE DU BUDGET					III
SECTION D'INVESTISSEMENT – DETAIL DES RECETTES					B2
Chap/ art (1)	Libellé (1)	Crédits ouverts (BP+DM+RAR N-1)	Titres émis	Restes à réaliser au 31/12	Crédits annulés
010	Stocks	0,00	0,00	0,00	0,00
13	Subventions d'investissement	5 135 783,00	2 825 917,92	1 829 991,00	479 874,08
1311	Subv. transf. Etat et établ. Nationaux	369 927,00	292 061,00	4 400,00	73 466,00
1312	Subv. transf. Régions	117 500,00	0,00	111 455,00	6 045,00
1313	Subv. transf. Départements	346 264,00	83 547,35	195 245,00	67 471,65
1316	Subv. transf. Autres E.P.L.	48 778,00	2 805,64	45 972,00	0,36
1318	Autres subventions d'équipement transf.	92 332,00	71 475,20	20 856,00	0,80
1321	Subv. non transf. Etat, établ. nationaux	1 125 480,00	641 437,59	417 780,00	66 262,41
1322	Subv. non transf. Régions	1 011 655,00	539 076,24	407 719,00	64 859,76
1323	Subv. non transf. Départements	1 034 900,00	762 171,90	247 494,00	25 234,10
13251	Subv. non transf. GFP de rattachement	17 168,00	17 168,00	0,00	0,00
1327	Subv. non transf. Budget communautaire	24 543,00	0,00	0,00	24 543,00
1328	Autres subventions d'équip. non transf.	40 000,00	0,00	40 000,00	0,00
1331	D.E.T.R. transférable	278 360,00	18 900,00	207 470,00	51 990,00
1341	D.E.T.R. non transférable	477 351,00	245 750,00	131 600,00	100 001,00
1342	Amendes de police non transférable	151 525,00	151 525,00	0,00	0,00
16	Emprunts et dettes assimilées(hors 165)	0,00	0,00	0,00	0,00
20	Immobilisations incorporelles(sauf 204)	0,00	0,00	0,00	0,00
204	Subventions d'équipement versées	0,00	0,00	0,00	0,00
21	Immobilisations corporelles	0,00	0,00	0,00	0,00
22	Immobilisations reçues en affectation	0,00	0,00	0,00	0,00
23	Immobilisations en cours	200 000,00	208 352,56	0,00	-8 352,56
2315	Installat°, matériel et outillage techni	200 000,00	208 352,56	0,00	-8 352,56
Total des recettes d'équipement		5 335 783,00	3 034 270,48	1 829 991,00	471 521,52
10	Dotations, fonds divers et réserves	5 428 422,00	5 517 595,24	0,00	-89 173,24
10222	FCTVA	1 000 000,00	987 180,00	0,00	12 820,00
10226	Taxe d'aménagement	250 000,00	351 994,14	0,00	-101 994,14
1068	Excédents de fonctionnement capitalisés	4 178 422,00	4 178 421,10	0,00	0,90
138	Autres subvent° invest. non transf.	0,00	0,00	0,00	0,00
165	Dépôts et cautionnements reçus	15 000,00	1 470,00	0,00	13 530,00
18	Compte de liaison : affectat° (BA,régie)	0,00	0,00	0,00	0,00
26	Participat° et créances rattachées	0,00	0,00	0,00	0,00
27	Autres immobilisations financières	0,00	0,00	0,00	0,00
024	Produits des cessions d'immobilisations	435 000,00		0,00	
Total des recettes financières		5 878 422,00	5 519 065,24	0,00	359 356,76
4542102	PERIL RUE DU PONT D'ASFELD (2)	186 600,00	0,00	181 085,00	5 515,00
4582101	CCB ETUDE DE FAISABILITE POLE CULTUREL (2)	44 400,00	38 394,00	6 006,00	0,00
Total des recettes d'opérations pour compte de tiers		231 000,00	38 394,00	187 091,00	5 515,00
TOTAL DES RECETTES REELLES		11 445 205,00	8 591 729,72	2 017 082,00	836 393,28
021	Virement de la sect° de fonctionnement	6 663 102,00			
040	Opérat° ordre transfert entre sections (3) (4)	1 886 880,00	2 794 014,47		-907 134,47
192	Plus ou moins-values sur cession immo.	0,00	31 493,08		-31 493,08
2111	Terrains nus	0,00	899,08		-899,08
2118	Autres terrains	0,00	8 506,92		-8 506,92
2138	Autres constructions	0,00	897 348,92		-897 348,92
2802	Frais liés à la réalisation des document	25 000,00	24 220,21		779,79
28031	Frais d'études	34 050,00	34 043,00		7,00
28033	Frais d'insertion	1 000,00	777,19		222,81
28041512	GFP rat : Bâtiments, installations	4 000,00	3 672,00		328,00
2804182	Autres org pub - Bâtiments et installat°	500,00	120,00		380,00
280421	Privé : Bien mobilier, matériel	10 000,00	10 000,00		0,00
280422	Privé : Bâtiments, installations	5 500,00	5 470,50		29,50
28051	Concessions et droits similaires	13 000,00	12 868,28		131,72



VILLE DE BRIANCON - BUDGET PRINCIPAL - CA - 2019

Chap/ art (1)	Libellé (1)	Crédits ouverts (BP+DM+RAR N-1)	Titres émis	Restes à réaliser au 31/12	Crédits annulés
28121	Plantations d'arbres et d'arbustes	6 500,00	6 378,00		122,00
28128	Autres aménagements de terrains	93 800,00	93 690,98		109,02
281316	Equipements de cimetière	27 000,00	26 190,00		810,00
28132	Immeubles de rapport	4 000,00	3 336,00		664,00
28135	Installations générales, agencements, ..	102 500,00	102 478,90		21,10
28138	Autres constructions	64 000,00	63 609,00		391,00
28152	Installations de voirie	138 150,00	138 148,52		1,48
281531	Réseaux d'adduction d'eau	11 300,00	11 217,00		83,00
281534	Réseaux d'électrification	16 500,00	16 454,00		46,00
281538	Autres réseaux	104 500,00	104 138,00		362,00
281568	Autres matériels, outillages incendie	8 000,00	7 828,28		171,72
281571	Matériel roulant	109 000,00	108 764,04		235,96
281578	Autre matériel et outillage de voirie	20 500,00	20 300,44		199,56
28158	Autres installat*, matériel et outillage	144 500,00	144 136,16		363,84
28181	Installations générales, aménagt divers	2 500,00	2 064,00		436,00
28182	Matériel de transport	64 500,00	64 387,47		112,53
28183	Matériel de bureau et informatique	100 500,00	100 497,26		2,74
28184	Mobilier	31 400,00	31 305,46		94,54
28188	Autres immo. corporelles	102 300,00	102 291,78		8,22
4817	Pénalités de renégociation de la dette	411 867,00	411 867,00		0,00
4818	Charges à étaler	205 513,00	205 513,00		0,00
4912	Prov. dépréc. comptes redevables	25 000,00	0,00		25 000,00
<b>TOTAL DES PRELEVEMENTS PROVENANT DE LA SECTION DE FONCTIONNEMENT</b>		<b>8 549 982,00</b>	<b>2 794 014,47</b>		<b>5 755 967,53</b>
<b>041</b>	<b>Opérations patrimoniales (5)</b>	<b>166 565,00</b>	<b>92 370,76</b>		<b>74 194,24</b>
2031	Frais d'études	98 565,00	24 930,00		73 635,00
238	Avances versées commandes immo. incorp.	68 000,00	67 440,76		559,24
<b>TOTAL DES RECETTES D'ORDRE</b>		<b>8 716 547,00</b>	<b>2 886 385,23</b>		<b>5 830 161,77</b>
<b>TOTAL DES RECETTES D'INVESTISSEMENT DE L'EXERCICE (= Total des recettes réelles et d'ordre)</b>		<b>20 161 762,00</b>	<b>11 478 114,95</b>	<b>2 017 082,00</b>	<b>6 666 555,05</b>
<b>Pour information R 001 Solde d'exécution positif reporté de N-1</b>		<b>0,00</b>			

(1) Détailler les chapitres budgétaires par article conformément au plan de comptes appliqué par la commune ou l'établissement.

(2) Voir annexes IV A9 pour le détail des opérations pour compte de tiers.

(3) Cf. définition du chapitre des opérations d'ordre, RI 040 = DF 042.

(4) Les comptes 15, 29, 39, 49 et 59 peuvent figurer dans le détail du chapitre 040 si la commune ou l'établissement applique le régime des provisions budgétaires.

(5) Cf. définitions du chapitre des opérations d'ordre, DI 041= RI 041.

<b>III – VOTE DU BUDGET</b>	<b>III</b>
<b>DETAIL DES CHAPITRES D'OPERATION D'EQUIPEMENT</b>	<b>B3</b>

**OPERATION D'EQUIPEMENT N°: 100 (1)**  
**LIBELLE : MEDIATHEQUE ABRITANT UN SCE D'ARCHIVES**

Pour vote (2)

Art. (3)	Libellé (3)	Eléments afférents à l'exercice				Pour mémoire
		Crédits ouverts (BP+DM+RAR N-1)	Mandats émis	Restes à réaliser au 31/12	Crédits annulés	Cumul des réalisations (4)
<b>DEPENSES</b>		<b>4 055 846,00</b>	<b>A 3 219 900,22</b>	<b>0,00</b>	<b>835 945,78</b>	<b>B 5 164 054,53</b>
20	Immobilisations incorporelles	0,00	0,00	0,00	0,00	284 294,40
2031	Frais d'études	0,00	0,00	0,00	0,00	284 294,40
204	Subventions d'équipement versées	0,00	0,00	0,00	0,00	0,00
21	Immobilisations corporelles	755 799,00	550 026,82	0,00	205 772,18	615 008,12
21568	Autres matériels, outillages incendie	3 700,00	3 693,44	0,00	6,56	3 693,44
2183	Matériel de bureau et informatique	250 736,00	199 624,77	0,00	51 111,23	199 624,77
2184	Mobilier	403 806,00	285 703,54	0,00	118 102,46	285 703,54
2188	Autres immobilisations corporelles	97 557,00	61 005,07	0,00	36 551,93	125 986,37
22	Immobilisations reçues en affectation	0,00	0,00	0,00	0,00	0,00
23	Immobilisations en cours	3 300 047,00	2 669 873,40	0,00	630 173,60	4 264 752,01
2313	Constructions	3 300 047,00	2 669 873,40	0,00	630 173,60	4 249 408,49
238	Avances versées commandes immo. incorp.	0,00	0,00	0,00	0,00	15 343,52

RECETTES (répartition) (Pour information)		Eléments afférents à l'exercice				Pour mémoire
		Crédits ouverts (BP+DM+RAR N-1)	Titres émis	Restes à réaliser au 31/12	Crédits annulés	Cumul des réalisations (4)
<b>TOTAL RECETTES AFFECTEES</b>		<b>0,00</b>	<b>C 0,00</b>	<b>0,00</b>	<b>0,00</b>	<b>D 0,00</b>
13	Subventions d'investissement	0,00	0,00	0,00	0,00	0,00
16	Emprunts et dettes assimilées	0,00	0,00	0,00	0,00	0,00
20	Immobilisations incorporelles	0,00	0,00	0,00	0,00	0,00
204	Subventions d'équipement versées	0,00	0,00	0,00	0,00	0,00
21	Immobilisations corporelles	0,00	0,00	0,00	0,00	0,00
22	Immobilisations reçues en affectation	0,00	0,00	0,00	0,00	0,00
23	Immobilisations en cours	0,00	0,00	0,00	0,00	0,00

Solde du financement (5)	Pour l'exercice		En cumulé	
Recettes – Dépenses	C - A	-3 219 900,22	D - B	-5 164 054,53

(1) Ouvrir un cadre par opération.

(2) Indiquer si l'opération est présentée pour vote ou pour information.

(3) Détailler les articles conformément au plan de comptes appliqué par la commune ou l'établissement.

(4) Réalisations antérieures + réalisation de l'exercice.

(5) Indiquer le signe algébrique.

<b>III – VOTE DU BUDGET</b>	<b>III</b>
<b>DETAIL DES CHAPITRES D'OPERATION D'EQUIPEMENT</b>	<b>B3</b>

**OPERATION D'EQUIPEMENT N°: 110 (1)**  
**LIBELLE : CIAP - AMENAGEMENT ET SCENOGRAPHIE**

Pour vote (2)

Art. (3)	Libellé (3)	Eléments afférents à l'exercice				Pour mémoire
		Crédits ouverts (BP+DM+RAR N-1)	Mandats émis	Restes à réaliser au 31/12	Crédits annulés	Cumul des réalisations (4)
<b>DEPENSES</b>		480 095,00	A 10 373,38	0,00	469 721,62	B 115 269,83
20	Immobilisations incorporelles	0,00	0,00	0,00	0,00	48 011,14
2031	Frais d'études	0,00	0,00	0,00	0,00	48 011,14
204	Subventions d'équipement versées	0,00	0,00	0,00	0,00	0,00
21	Immobilisations corporelles	0,00	3 588,00	0,00	-3 588,00	3 588,00
2161	Oeuvres et objets d'art	0,00	3 588,00	0,00	-3 588,00	3 588,00
22	Immobilisations reçues en affectation	0,00	0,00	0,00	0,00	0,00
23	Immobilisations en cours	480 095,00	6 785,38	0,00	473 309,62	63 670,69
2313	Constructions	480 095,00	6 785,38	0,00	473 309,62	63 670,69

RECETTES (répartition) (Pour information)	Eléments afférents à l'exercice				Pour mémoire
	Crédits ouverts (BP+DM+RAR N-1)	Titres émis	Restes à réaliser au 31/12	Crédits annulés	Cumul des réalisations (4)
<b>TOTAL RECETTES AFFECTEES</b>	0,00	C 0,00	0,00	0,00	D 0,00
13	Subventions d'investissement	0,00	0,00	0,00	0,00
16	Emprunts et dettes assimilées	0,00	0,00	0,00	0,00
20	Immobilisations incorporelles	0,00	0,00	0,00	0,00
204	Subventions d'équipement versées	0,00	0,00	0,00	0,00
21	Immobilisations corporelles	0,00	0,00	0,00	0,00
22	Immobilisations reçues en affectation	0,00	0,00	0,00	0,00
23	Immobilisations en cours	0,00	0,00	0,00	0,00

Solde du financement (5)	Pour l'exercice		En cumulé	
Recettes – Dépenses	C - A	-10 373,38	D - B	-115 269,83

(1) Ouvrir un cadre par opération.

(2) Indiquer si l'opération est présentée pour vote ou pour information.

(3) Détailler les articles conformément au plan de comptes appliqué par la commune ou l'établissement.

(4) Réalisations antérieures + réalisation de l'exercice.

(5) Indiquer le signe algébrique.

<b>III – VOTE DU BUDGET</b>	<b>III</b>
<b>DETAIL DES CHAPITRES D'OPERATION D'EQUIPEMENT</b>	<b>B3</b>

**OPERATION D'EQUIPEMENT N°: 120 (1)**  
**LIBELLE : RESTRUCTURATION CENTRE TECHNIQUE CTM**

Pour vote (2)

Art. (3)	Libellé (3)	Eléments afférents à l'exercice				Pour mémoire
		Crédits ouverts (BP+DM+RAR N-1)	Mandats émis	Restes à réaliser au 31/12	Crédits annulés	Cumul des réalisations (4)
<b>DEPENSES</b>		706 160,00	A 662 349,18	0,00	43 810,82	B 1 129 370,16
20	Immobilisations incorporelles	5 069,00	0,00	0,00	5 069,00	0,00
2051	Concessions, droits similaires	5 069,00	0,00	0,00	5 069,00	0,00
204	Subventions d'équipement versées	0,00	0,00	0,00	0,00	0,00
21	Immobilisations corporelles	0,00	0,00	0,00	0,00	0,00
22	Immobilisations reçues en affectation	0,00	0,00	0,00	0,00	0,00
23	Immobilisations en cours	701 091,00	662 349,18	0,00	38 741,82	1 129 370,16
2313	Constructions	701 091,00	662 349,18	0,00	38 741,82	1 129 370,16

RECETTES (répartition) (Pour information)	Eléments afférents à l'exercice				Pour mémoire
	Crédits ouverts (BP+DM+RAR N-1)	Titres émis	Restes à réaliser au 31/12	Crédits annulés	Cumul des réalisations (4)
<b>TOTAL RECETTES AFFECTEES</b>	0,00	C 0,00	0,00	0,00	D 0,00
13	Subventions d'investissement	0,00	0,00	0,00	0,00
16	Emprunts et dettes assimilées	0,00	0,00	0,00	0,00
20	Immobilisations incorporelles	0,00	0,00	0,00	0,00
204	Subventions d'équipement versées	0,00	0,00	0,00	0,00
21	Immobilisations corporelles	0,00	0,00	0,00	0,00
22	Immobilisations reçues en affectation	0,00	0,00	0,00	0,00
23	Immobilisations en cours	0,00	0,00	0,00	0,00

Solde du financement (5)	Pour l'exercice		En cumulé	
Recettes – Dépenses	C - A	-662 349,18	D - B	-1 129 370,16

(1) Ouvrir un cadre par opération.

(2) Indiquer si l'opération est présentée pour vote ou pour information.

(3) Détailler les articles conformément au plan de comptes appliqué par la commune ou l'établissement.

(4) Réalisations antérieures + réalisation de l'exercice.

(5) Indiquer le signe algébrique.

**IV – ANNEXES**

**PRESENTATION CROISEE PAR FONCTION – VUE D'ENSEMBLE (1)**

																				<b>IV</b>	
																					<b>A1</b>

Libellé	01	0	1	2	3	4	5	6	7	8	9	TOTAL
	Opérations non ventilables	Services généraux administrat° publiques	Sécurité et salubrité publiques	Enseignement - Formation	Culture	Sport et jeunesse	Interventions sociales et santé	Famille	Logement	Aménagt et services urbains, environnement	Action économique	

**INVESTISSEMENT**

	REALISATIONS (de l'exercice + restes à réaliser N-1)											
Dépenses réelles	3 453 175	879 314	59 955	279 831	3 778 833	540 211	14 487	0	39 107	2 542 164	58 931	11 648 007
- Equipements municipaux (2)		879 314	59 955	279 831	3 778 833	540 211	14 487	0	39 107	2 542 164	58 931	8 192 832
- Equip. non municipaux (c(204) (3))		0	0	0	0	0	0	0	0	0	0	0
- Opérations financières	3 453 175											3 453 175
Dépenses d'ordre	743 675											743 675
Solde d'exécution reporté de N-1	4 365 822											4 365 822
<b>Total dépenses</b>	<b>8 562 673</b>	<b>879 314</b>	<b>59 955</b>	<b>279 831</b>	<b>3 778 833</b>	<b>540 211</b>	<b>14 487</b>	<b>0</b>	<b>39 107</b>	<b>2 542 164</b>	<b>58 931</b>	<b>16 755 505</b>
<b>Total recettes</b>	<b>8 442 374</b>	<b>231 977</b>	<b>0</b>	<b>9 151</b>	<b>1 768 451</b>	<b>143 487</b>	<b>0</b>	<b>0</b>	<b>1 200</b>	<b>868 184</b>	<b>15 290</b>	<b>11 478 115</b>
<b>Solde d'investissement</b>	<b>-120 298</b>	<b>-647 337</b>	<b>-59 955</b>	<b>-270 679</b>	<b>-2 010 382</b>	<b>-396 724</b>	<b>-14 487</b>	<b>0</b>	<b>-37 907</b>	<b>-1 673 979</b>	<b>-43 641</b>	<b>-5 277 390</b>
	<b>RESTES A REALISER au 31/12/N</b>											
<b>Total RAR dépenses</b>	<b>95 110</b>	<b>70 374</b>	<b>36 960</b>	<b>41 125</b>	<b>971 968</b>	<b>62 838</b>	<b>21 000</b>	<b>0</b>	<b>0</b>	<b>1 052 738</b>	<b>0</b>	<b>2 352 113</b>
<b>Total RAR recettes</b>	<b>187 091</b>	<b>131 600</b>	<b>0</b>	<b>53 866</b>	<b>1 069 863</b>	<b>121 056</b>	<b>0</b>	<b>0</b>	<b>45 972</b>	<b>391 914</b>	<b>15 720</b>	<b>2 017 082</b>
<b>SOLDE RAR investissement</b>	<b>91 981</b>	<b>61 226</b>	<b>-36 960</b>	<b>12 741</b>	<b>97 895</b>	<b>58 218</b>	<b>-21 000</b>	<b>0</b>	<b>45 972</b>	<b>-660 824</b>	<b>15 720</b>	<b>-335 031</b>

**FONCTIONNEMENT**

	REALISATIONS (de l'exercice + restes à réaliser N-1)											
Total dépenses	5 244 772	3 235 365	447 404	2 120 010	1 181 140	3 201 349	745 464	56 978	75 498	3 165 364	1 728 377	21 201 721
Total recettes	23 828 626	237 341	115 081	358 904	234 392	1 052 326	196 904	93 035	150 024	1 059 698	975 339	28 341 671
<b>Solde de fonctionnement</b>	<b>18 583 854</b>	<b>-2 998 024</b>	<b>-332 322</b>	<b>-1 761 106</b>	<b>-945 748</b>	<b>-2 149 023</b>	<b>-548 561</b>	<b>36 058</b>	<b>74 526</b>	<b>-2 065 666</b>	<b>-753 038</b>	<b>7 139 950</b>
	<b>RESTES A REALISER au 31/12/N</b>											
<b>Total RAR dépenses</b>	<b>0</b>	<b>0</b>	<b>0</b>	<b>0</b>	<b>0</b>	<b>0</b>	<b>0</b>	<b>0</b>	<b>0</b>	<b>0</b>	<b>0</b>	<b>0</b>
<b>Total RAR recettes</b>	<b>0</b>	<b>0</b>	<b>0</b>	<b>0</b>	<b>0</b>	<b>0</b>	<b>0</b>	<b>0</b>	<b>0</b>	<b>0</b>	<b>0</b>	<b>0</b>
<b>SOLDE RAR fonctionnement</b>	<b>0</b>	<b>0</b>	<b>0</b>	<b>0</b>	<b>0</b>	<b>0</b>	<b>0</b>	<b>0</b>	<b>0</b>	<b>0</b>	<b>0</b>	<b>0</b>

(1) La production de cet état est obligatoire pour les communes de 3 500 habitants et plus, les groupements comprenant au moins une telle commune, leurs établissements et services administratifs hormis les caisses des écoles et les services à activité unique érigés en établissement public ou budget annexe (L. 2312-3, R. 2311-1 et R. 2311-10. Dans les communes de 3 500 habitants et plus, le croisement par fonction est fait à un chiffre (correspondant à la fonction). Dans les communes de 10 000 habitants et plus, le croisement par fonction est fait au niveau le plus détaillé de la nomenclature fonctionnelle (sous-fonction ou rubrique). Les groupements et leurs établissements publics suivent les règles de production et de présentation applicables à la commune membre comptant le plus grand nombre d'habitants (articles L. 5211-36 a1 et R. 5211-14 + L. 5711-1 et R. 5711-2 du CGCT).

(2) Ou biens de la structure intercommunale.

(3) Ou biens ne relevant pas de la structure intercommunale.

IV – ANNEXES  
PRESENTATION CROISEE PAR FONCTION – VUE D'ENSEMBLE

IV  
A1

Art. (1)	Libellé	01 Opérations non ventilables	0 Services généraux administrat° publiques	1 Sécurité et salubrité publiques	2 Enseignement - Formation	3 Culture	4 Sport et jeunesse	5 Interventions sociales et santé	6 Famille	7 Logement	8 Aménagt et services urbains, environnement	9 Action économique	TOTAL
<b>INVESTISSEMENT</b>													
<b>DEPENSES</b>													
	<b>Total dépenses d'investissement</b>	8 657 783	949 688	96 915	320 956	4 750 801	603 049	35 487	0	39 107	3 594 902	58 931	19 107 618
	Dépenses réelles	3 549 285	949 688	96 915	320 956	4 750 801	603 049	35 487	0	39 107	3 594 902	58 931	13 988 120
010	Stocks	0	0	0	0	0	0	0	0	0	0	0	0
10	Dotations, fonds divers et réserves	37 854	0	0	0	0	0	0	0	0	0	0	37 854
10226	Taxe d'aménagement	37 854	0	0	0	0	0	0	0	0	0	0	37 854
13	Subventions d'investissement	0	0	0	0	0	0	0	0	0	0	0	0
16	Emprunts et dettes assimilées	3 212 629	0	0	0	0	0	0	0	0	0	0	3 212 629
1641	Emprunts en euros	3 082 760	0	0	0	0	0	0	0	0	0	0	3 082 760
165	Dépôts et cautionnements reçus	9 087	0	0	0	0	0	0	0	0	0	0	9 087
16818	Emprunts - Autres prêteurs	114 956	0	0	0	0	0	0	0	0	0	0	114 956
16878	Dettes - Autres organismes, particuliers	5 825	0	0	0	0	0	0	0	0	0	0	5 825
18	Compte de liaison : affectat° (BA, régie)	0	0	0	0	0	0	0	0	0	0	0	0
20	Immobilisations incorporelles	0	43 896	0	5 320	651 906	36 000	0	0	0	68 889	2 100	808 111
202	Frais réalisat° documents urbanisme	0	0	0	0	0	0	0	0	0	11 469	0	11 469
2031	Frais d'études	0	20 115	0	0	651 906	36 000	0	0	0	57 420	2 100	767 541
2051	Concessions, droits similaires	0	23 781	0	5 320	0	0	0	0	0	0	0	29 101
204	Subventions d'équipement versées	0	0	0	0	2 762	0	0	0	0	0	0	2 762
20422	Privé : Bâtiments, installations	0	0	0	0	2 762	0	0	0	0	0	0	2 762
21	Immobilisations corporelles	0	191 504	13 674	138 654	31 412	225 866	21 000	0	19 418	391 437	7 616	1 040 622
2111	Terrains nus	0	0	0	0	0	0	21 000	0	0	17 222	0	38 222
2112	Terrains de voirie	0	0	0	0	0	0	0	0	0	2 279	0	2 279
2121	Plantations d'arbres et d'arbustes	0	0	0	0	0	0	0	0	0	8 924	0	8 924
2128	Autres agencements et aménagements	0	0	0	0	0	0	0	0	0	20 000	0	20 000
21316	Equipements du cimetière	0	11 868	0	0	0	0	0	0	0	0	0	11 868
2135	Installations générales, agencements	0	14 950	0	18 697	454	99 742	0	0	16 667	0	0	150 510

VILLE DE BRIANCON - BUDGET PRINCIPAL - CA - 2019

Art. (1)	Libellé	01 Opérations non ventilables	0 Services généraux administrat° publiques	1 Sécurité et salubrité publiques	2 Enseignement - Formation	3 Culture	4 Sport et jeunesse	5 Interventions sociales et santé	6 Famille	7 Logement	8 Aménagt et services urbains, environnement	9 Action économique	TOTAL
2138	Autres constructions	0	15 032	0	1 099	0	0	0	0	0	1 995	0	18 127
2151	Réseaux de voirie	0	0	0	0	0	0	0	0	0	34 463	0	34 463
2152	Installations de voirie	0	0	0	0	0	0	0	0	0	107 776	0	107 776
21538	Autres réseaux	0	0	0	0	0	0	0	0	0	3 538	0	3 538
21568	Autres matériels, outillages incendie	0	0	12 584	0	0	0	0	0	0	0	0	12 584
21571	Matériel roulant	0	0	0	0	0	0	0	0	0	189 369	0	189 369
2168	Autres inst., matériel, outill. techniques	0	15 476	0	6 264	0	113 966	0	0	0	5 870	4 567	146 142
2168	Autres collections et oeuvres d'art	0	0	0	0	9 462	0	0	0	0	0	0	9 462
2182	Matériel de transport	0	2 000	0	0	0	0	0	0	0	0	0	2 000
2183	Matériel de bureau et informatique	0	101 434	0	10 052	0	0	0	0	0	0	0	111 486
2184	Mobilier	0	2 186	750	7 115	12 119	890	0	0	2 752	0	0	25 812
2188	Autres immobilisations corporelles	0	28 558	340	95 367	9 377	11 269	0	0	0	0	3 050	147 961
22	Immobilisations reçues en affectation	0	0	0	0	0	0	0	0	0	0	0	0
23	Immobilisations en cours	0	51 939	83 241	177 041	834 448	341 182	14 487	0	19 689	3 134 575	49 215	4 705 817
2312	Agencements et aménagements de terrains	0	0	0	0	0	0	0	0	0	377 501	31 574	409 075
2313	Constructions	0	1 352	71 301	177 041	800 807	13 487	8 454	0	4 173	0	0	1 076 616
2315	Installat°, matériel et outillage techni	0	41 707	0	0	2 890	327 695	6 033	0	15 516	2 207 074	17 641	2 618 555
2316	Restauration collections, oeuvres d'art	0	2 880	0	0	0	0	0	0	0	0	0	2 880
2318	Autres immo. corporelles en cours	0	6 001	11 940	0	9 627	0	0	0	0	0	0	27 568
238	Avances versées commandes immo. incorp.	0	0	0	0	21 123	0	0	0	0	560 000	0	571 123
26	Participat° et créances rattachées	72 081	0	0	0	0	0	0	0	0	0	0	72 081
261	Titres de participation	72 081	0	0	0	0	0	0	0	0	0	0	72 081
27	Autres immobilisations financières	0	0	0	0	0	0	0	0	0	0	0	0
Opérations d'équipement		0	662 349	0	0	3 230 274	0	0	0	0	0	0	3 892 623
100	MEDIATHEQUE ABRITANT UN SCE	0	0	0	0	3 219 900	0	0	0	0	0	0	3 219 900
	D'ARCHIVES	0	0	0	0	0	0	0	0	0	0	0	0
110	CIAP - AMENAGEMENT ET	0	0	0	0	10 373	0	0	0	0	0	0	10 373
	SCENOGRAPHIE	0	0	0	0	0	0	0	0	0	0	0	0
120	RESTRUCTION CENTRE	0	662 349	0	0	0	0	0	0	0	0	0	662 349
	TECHNIQUE CTM	0	0	0	0	0	0	0	0	0	0	0	0
Opérations pour compte de tiers		225 721	0	0	0	0	0	0	0	0	0	0	225 721
4541102	PERIL RUE DU PONT D'ASFELD	181 321	0	0	0	0	0	0	0	0	0	0	181 321

VILLE DE BRIANCON - BUDGET PRINCIPAL - CA - 2019

Art. (1)	Libellé	01 Opérations non ventilables	0 Services généraux administratifs publics	1 Sécurité et salubrité publiques	2 Enseignement-Formation	3 Culture	4 Sport et jeunesse	5 Interventions sociales et santé	6 Famille	7 Logement	8 Aménagt et services urbains, environnement	9 Action économique	TOTAL
4681101	CGB ETUDE DE FAISABILITE POLE CULTUREL	44 400	0	0	0	0	0	0	0	0	0	0	44 400
<b>Dépenses d'ordre</b>		<b>743 675</b>	<b>0</b>	<b>0</b>	<b>0</b>	<b>0</b>	<b>0</b>	<b>0</b>	<b>0</b>	<b>0</b>	<b>0</b>	<b>0</b>	<b>743 675</b>
040	Opérat° ordre transfert entre sections	651 304	0	0	0	0	0	0	0	0	0	0	651 304
13911	Etat et établissements nationaux	31 653	0	0	0	0	0	0	0	0	0	0	31 653
13912	Sub. transf. opte résult. Régions	13 621	0	0	0	0	0	0	0	0	0	0	13 621
13913	Sub. transf. opte résult. Départements	5 710	0	0	0	0	0	0	0	0	0	0	5 710
139151	Sub. transf. opte résult. GFP de rattach.	6 041	0	0	0	0	0	0	0	0	0	0	6 041
13917	Sub. transf. opte résult. Budget communaut	16 625	0	0	0	0	0	0	0	0	0	0	16 625
13918	Autres subventions d'équipement	16 185	0	0	0	0	0	0	0	0	0	0	16 185
13931	Sub. transf. opte résult. D.E.T.R.	1 202	0	0	0	0	0	0	0	0	0	0	1 202
15112	Provisions pour litiges	26 704	0	0	0	0	0	0	0	0	0	0	26 704
192	Plus ou moins-values sur cession immo.	528 247	0	0	0	0	0	0	0	0	0	0	528 247
4912	Prov. dépréc. comptes redevables	5 316	0	0	0	0	0	0	0	0	0	0	5 316
041	Opérations patrimoniales	92 371	0	0	0	0	0	0	0	0	0	0	92 371
21318	Autres bâtiments publics	3 604	0	0	0	0	0	0	0	0	0	0	3 604
2313	Constructions	88 767	0	0	0	0	0	0	0	0	0	0	88 767
001	Solde d'exécution reporté de N-1	4 365 822	0	0	0	0	0	0	0	0	0	0	4 365 822

RECETTES													
		8 629 465	363 577	0	63 017	2 838 314	264 543	0	0	47 172	1 258 098	31 010	13 495 197
<b>Total recettes d'investissement</b>		<b>8 629 465</b>	<b>363 577</b>	<b>0</b>	<b>63 017</b>	<b>2 838 314</b>	<b>264 543</b>	<b>0</b>	<b>0</b>	<b>47 172</b>	<b>1 258 098</b>	<b>31 010</b>	<b>13 495 197</b>
<b>Recettes réelles</b>		<b>5 743 080</b>	<b>363 577</b>	<b>0</b>	<b>63 017</b>	<b>2 838 314</b>	<b>264 543</b>	<b>0</b>	<b>0</b>	<b>47 172</b>	<b>1 258 098</b>	<b>31 010</b>	<b>10 808 812</b>
010	Stocks	0	0	0	0	0	0	0	0	0	0	0	0
10	Dotations, fonds divers et réserves	5 517 595	0	0	0	0	0	0	0	0	0	0	5 517 595
10222	FCTVA	987 180	0	0	0	0	0	0	0	0	0	0	987 180
10226	Taxe d'aménagement	351 994	0	0	0	0	0	0	0	0	0	0	351 994
1066	Excédents de fonctionnement capitalisés	4 178 421	0	0	0	0	0	0	0	0	0	0	4 178 421
13	Subventions d'investissement	0	363 577	0	63 017	2 838 314	264 543	0	0	45 972	1 049 476	31 010	4 655 909
1311	Subv. transf. Etat et étabi. Nationaux	0	10 677	0	0	281 384	0	0	0	0	4 400	0	296 461
1312	Subv. transf. Régions	0	0	0	0	24 952	0	0	0	0	83 228	3 275	111 455



VILLE DE BRIANCON - BUDGET PRINCIPAL - CA - 2019

Art. (1)	Libellé	01 Opérations non ventilables	0 Services généraux administratifs publics	1 Sécurité et salubrité publiques	2 Enseignement - Formation	3 Culture	4 Sport et jeunesse	5 Interventions sociales et santé	6 Famille	7 Logement	8 Aménagt et services urbains, environnement	9 Action économique	TOTAL
1313	Subv. transf. Départements	0	8 800	0	22 817	95 234	97 211	0	0	0	30 000	24 990	278 792
1316	Subv. transf. Autres E.P.L.	0	0	0	0	0	0	0	0	45 972	0	2 806	48 778
1318	Autres subventions d'équipement transf.	0	0	0	0	0	92 331	0	0	0	0	0	92 331
1321	Subv. non transf. Etat, établi. nationaux	0	0	0	0	935 902	0	0	0	0	123 316	0	1 059 218
1322	Subv. non transf. Régions	0	0	0	0	927 941	0	0	0	0	18 854	0	946 795
1323	Subv. non transf. Départements	0	24 500	0	0	572 901	0	0	0	0	412 265	0	1 009 666
13251	Subv. non transf. GFP de rattachement	0	0	0	0	0	0	0	0	0	17 168	0	17 168
1328	Autres subventions d'équip. non transf.	0	0	0	0	0	0	0	0	0	40 000	0	40 000
1331	D.E.T.R. transférable	0	0	0	40 400	0	75 000	0	0	0	110 970	0	226 370
1341	D.E.T.R. non transférable	0	319 600	0	0	0	0	0	0	0	57 750	0	377 350
1342	Amendes de police non transférable	0	0	0	0	0	0	0	0	0	151 525	0	151 525
16	Emprunts et dettes assimilées	0	0	0	0	0	0	0	0	1 200	270	0	1 470
165	Dépôts et cautionnements reçus	0	0	0	0	0	0	0	0	1 200	270	0	1 470
18	Compte de liaison : affectat* (BA, régie)	0	0	0	0	0	0	0	0	0	0	0	0
20	Immobilisations incorporelles	0	0	0	0	0	0	0	0	0	0	0	0
204	Subventions d'équipement versées	0	0	0	0	0	0	0	0	0	0	0	0
21	Immobilisations corporelles	0	0	0	0	0	0	0	0	0	0	0	0
22	Immobilisations reçues en affectation	0	0	0	0	0	0	0	0	0	0	0	0
23	Immobilisations en cours	0	0	0	0	0	0	0	0	0	208 353	0	208 353
2315	Installat*, matériel et outillage techni	0	0	0	0	0	0	0	0	0	208 353	0	208 353
26	Participat* et créances rattachées	0	0	0	0	0	0	0	0	0	0	0	0
27	Autres immobilisations financières	0	0	0	0	0	0	0	0	0	0	0	0
Opérations pour compte de tiers		225 465	0	0	0	0	0	0	0	0	0	0	225 465
4542102	PERIL RUE DU PONT D'ASFELD	181 085	0	0	0	0	0	0	0	0	0	0	181 085
4582101	CCB ETUDE DE FAISABILITE POLE CULTUREL	44 400	0	0	0	0	0	0	0	0	0	0	44 400
Recettes d'ordre		2 886 385	0	0	0	0	0	0	0	0	0	0	2 886 385
040	Opérat* ordre transfert entre sections	2 794 014	0	0	0	0	0	0	0	0	0	0	2 794 014

VILLE DE BRIANCON - BUDGET PRINCIPAL - CA - 2019

Art. (1)	Libellé	01 Opérations non ventilables	0 Services généraux administratifs publics	1 Sécurité et salubrité publiques	2 Enseignement - Formation	3 Culture	4 Sport et jeunesse	5 Interventions sociales et santé	6 Famille	7 Logement	8 Aménagt et services urbains, environnement	9 Action économique	TOTAL
192	Plus ou moins-values sur cession immo.	31 493	0	0	0	0	0	0	0	0	0	0	31 493
2111	Terrains nus	899	0	0	0	0	0	0	0	0	0	0	899
2118	Autres terrains	8 507	0	0	0	0	0	0	0	0	0	0	8 507
2138	Autres constructions	897 349	0	0	0	0	0	0	0	0	0	0	897 349
2802	Frais liés à la réalisation des document	24 220	0	0	0	0	0	0	0	0	0	0	24 220
28031	Frais d'études	34 043	0	0	0	0	0	0	0	0	0	0	34 043
28033	Frais d'insertion	777	0	0	0	0	0	0	0	0	0	0	777
28041512	GFP rat : Bâtiments, installations	3 672	0	0	0	0	0	0	0	0	0	0	3 672
2804182	Autres org pub - Bâtiments et installat*	120	0	0	0	0	0	0	0	0	0	0	120
280421	Privé : Bien mobilier, matériel	10 000	0	0	0	0	0	0	0	0	0	0	10 000
280422	Privé : Bâtiments, installations	5 471	0	0	0	0	0	0	0	0	0	0	5 471
28051	Concessions et droits similaires	12 868	0	0	0	0	0	0	0	0	0	0	12 868
28121	Plantations d'arbres et d'arbustes	6 378	0	0	0	0	0	0	0	0	0	0	6 378
28128	Autres aménagements de terrains	93 691	0	0	0	0	0	0	0	0	0	0	93 691
281316	Equipements de cimetière	26 190	0	0	0	0	0	0	0	0	0	0	26 190
28132	Immeubles de rapport	3 336	0	0	0	0	0	0	0	0	0	0	3 336
28135	Installations générales, agencements, ..	102 479	0	0	0	0	0	0	0	0	0	0	102 479
28138	Autres constructions	63 609	0	0	0	0	0	0	0	0	0	0	63 609
28152	Installations de voirie	138 149	0	0	0	0	0	0	0	0	0	0	138 149
281531	Réseaux d'adduction d'eau	11 217	0	0	0	0	0	0	0	0	0	0	11 217
281534	Réseaux d'électrification	16 454	0	0	0	0	0	0	0	0	0	0	16 454
281538	Autres réseaux	104 138	0	0	0	0	0	0	0	0	0	0	104 138
281568	Autres matériels, outillages incendie	7 828	0	0	0	0	0	0	0	0	0	0	7 828
281571	Matériel roulant	108 764	0	0	0	0	0	0	0	0	0	0	108 764
281578	Autre matériel et outillage de voirie	20 300	0	0	0	0	0	0	0	0	0	0	20 300
28158	Autres installat*, matériel et outillage	144 136	0	0	0	0	0	0	0	0	0	0	144 136
28181	Installations générales, aménagt divers	2 064	0	0	0	0	0	0	0	0	0	0	2 064
28182	Matériel de transport	64 387	0	0	0	0	0	0	0	0	0	0	64 387
28183	Matériel de bureau et informatique	100 497	0	0	0	0	0	0	0	0	0	0	100 497
28184	Mobilier	31 305	0	0	0	0	0	0	0	0	0	0	31 305
28188	Autres immo. corporelles	102 292	0	0	0	0	0	0	0	0	0	0	102 292

VILLE DE BRIANCON - BUDGET PRINCIPAL - CA - 2019

Art. (1)	Libellé	01 Opérations non ventilables	0 Services généraux administratifs publics	1 Sécurité et salubrité publiques	2 Enseignement - Formation	3 Culture	4 Sport et jeunesse	5 Interventions sociales et santé	6 Famille	7 Logement	8 Aménagt et services urbains, environnement	9 Action économique	TOTAL
4817	Pénalités de renégociation de la dette	411 867	0	0	0	0	0	0	0	0	0	0	411 867
4818	Charges à étaler	205 513	0	0	0	0	0	0	0	0	0	0	205 513
041	Opérations patrimoniales	92 371	0	0	0	0	0	0	0	0	0	0	92 371
2031	Frais d'études	24 930	0	0	0	0	0	0	0	0	0	0	24 930
238	Avances versées commandes immo. incorp.	67 441	0	0	0	0	0	0	0	0	0	0	67 441
001	Solde d'exécution reporté de N-1	0	0	0	0	0	0	0	0	0	0	0	0

FONCTIONNEMENT

DEPENSES													
Total dépenses de fonctionnement													
Dépenses réelles													
011	Charges à caractère général	0	843 918	46 848	657 695	325 739	777 381	21 435	8 978	72 951	629 577	319 193	3 703 515
60221	Combustibles et carburants	0	73 587	0	0	0	0	0	0	0	0	0	73 587
60222	Produits d'entretien	0	37 001	0	0	0	0	0	0	0	0	0	37 001
60224	Fournitures administratives	0	23 901	0	0	0	0	0	0	0	0	0	23 901
60226	Vêtements de travail	0	19 393	0	0	0	0	0	0	0	0	0	19 393
60228	Autres fournitures consommables	0	17 762	0	0	0	0	0	0	0	0	0	17 762
6032	Variat* stocks autres approvisionnement	0	107 244	0	0	0	0	0	0	0	0	0	107 244
60611	Eau et assainissement	0	10 368	3 863	19 015	9 655	29 526	3 141	1 667	3 438	55 806	8 966	145 833
60612	Energie - Electricité	0	28 127	4 735	39 657	21 462	254 022	2 125	5 074	4 204	182 295	15 079	556 779
60613	Chauffage urbain	0	3 680	0	22 259	21 634	7 957	313	1 206	5 003	0	0	62 052
60621	Combustibles	0	61 837	2 862	120 029	66 205	242 151	5 694	0	24 146	0	18 695	541 620
60622	Carburants	0	0	0	0	0	4 399	0	0	0	0	0	4 399
60623	Alimentation	0	0	0	197 438	10	353	0	0	0	0	0	197 801
60624	Produits de traitement	0	0	0	0	0	23 714	0	0	0	1 774	0	25 488
60628	Autres fournitures non stockées	0	5 220	0	530	38	6 041	432	0	0	352	0	12 612
60631	Fournitures d'entretien	0	0	0	353	0	1 323	0	0	0	3 303	0	4 979
60632	Fournitures de petit équipement	0	15 553	796	6 731	1 787	20 770	115	0	2 974	32 684	134	81 544
60633	Fournitures de voirie	0	0	0	0	0	0	0	0	0	59 826	0	59 826
60636	Vêtements de travail	0	0	4 200	0	0	2 644	0	0	0	0	0	6 844
6064	Fournitures administratives	0	2 252	0	0	2 522	370	0	0	0	0	0	5 144
6065	Livres, disques, ... (médiathèque)	0	0	0	0	34 913	0	0	0	0	0	0	34 913

VILLE DE BRIANCON - BUDGET PRINCIPAL - CA - 2019

Art. (1)	Libellé	01 Opérations non ventilables	0 Services généraux administratifs publics	1 Sécurité et salubrité publiques	2 Enseignement-Formation	3 Culture	4 Sport et jeunesse	5 Interventions sociales et santé	6 Famille	7 Logement	8 Aménagt et services urbains, environnement	9 Action économique	TOTAL
6067	Fournitures scolaires	0	0	0	60 329	0	0	0	0	0	0	0	60 329
6068	Autres matières et fournitures	0	15 353	0	1 947	11 626	14 889	400	0	141	16 881	247	61 485
611	Contrats de prestations de services	0	66 659	7 590	33 030	42 424	28 901	0	0	0	16 051	16 800	210 456
6132	Locations immobilières	0	10 587	0	0	192	0	0	0	0	0	0	10 779
6135	Locations mobilières	0	119	0	245	1 769	3 635	312	0	0	22 661	0	28 740
614	Charges locatives et de copropriété	0	1 730	0	0	0	6 354	0	0	0	5 568	1 969	15 621
61521	Entretien terrains	0	0	0	0	0	1 860	0	0	0	20 860	0	22 720
615221	Entretien, réparations bâtiments publics	0	4 852	0	5 032	2 088	8 790	0	0	0	0	604	21 367
615228	Entretien, réparations autres bâtiments	0	0	0	0	0	0	0	0	8 222	0	0	8 222
615231	Entretien, réparations voiries	0	0	0	0	0	0	0	0	0	106 861	0	106 861
615232	Entretien, réparations réseaux	0	1 258	0	0	0	0	0	0	0	1 441	5 395	8 094
61524	Entretien bois et forêts	0	0	0	0	0	0	0	0	0	6 694	0	6 694
61551	Entretien matériel roulant	0	2 204	66	68	0	888	0	0	0	19 049	0	22 275
61558	Entretien autres biens mobiliers	0	448	0	0	0	6 200	0	0	0	1 113	0	7 760
6156	Maintenance	0	43 587	1 256	27 177	12 627	34 185	4 576	556	2 127	3 794	3 694	133 778
6161	Multirisques	0	30 953	1 513	5 762	10 949	9 012	786	275	1 589	33 154	6 992	100 985
6182	Documentation générale et technique	0	5 795	269	384	24	47	0	0	0	1 572	0	8 091
6184	Versements à des organismes de formation	0	9 728	375	2 673	1 235	1 500	0	0	0	0	0	15 511
6188	Autres frais divers	0	436	0	0	766	0	0	0	0	0	0	1 202
6225	Indemnités aux comptable et régisseurs	0	2 127	43	217	179	466	161	0	0	1 136	0	4 329
6226	Honoraires	0	3 746	0	0	0	1 352	0	0	0	0	0	5 099
6227	Frais d'actes et de contentieux	0	64 691	0	0	0	0	0	0	0	0	0	64 691
6228	Divers	0	0	0	8 703	0	0	0	0	0	0	0	8 703
6231	Annonces et insertions	0	29 994	0	0	5 411	2 052	0	0	0	0	0	37 457
6232	Fêtes et cérémonies	0	28 578	0	827	0	0	0	0	0	0	0	29 404
6236	Catalogues et imprimés	0	9 261	0	0	11 040	564	0	0	0	0	0	20 865
6237	Publications	0	7 760	0	0	0	0	0	0	0	0	0	7 760
6238	Divers	0	2 087	0	0	104	63	0	0	0	721	0	2 976
6241	Transports de biens	0	0	0	0	23 864	0	0	0	0	0	0	23 864
6247	Transports collectifs	0	0	0	0	0	1 560	0	0	0	0	0	1 560
6251	Voyages et déplacements	0	1 976	1 980	265	3 008	744	0	0	0	768	116 738	198 230
6256	Missions	0	602	1 201	247	907	565	46	0	0	168	0	8 741
													3 735

VILLE DE BRIANCON - BUDGET PRINCIPAL - CA - 2019

Art. (1)	Libellé	01 Opérations non ventilables	0 Services généraux administratifs publics	1 Sécurité et salubrité publiques	2 Enseignement - Formation	3 Culture	4 Sport et jeunesse	5 Interventions sociales et santé	6 Famille	7 Logement	8 Aménagt et services urbains, environnement	9 Action économique	TOTAL
6257	Réceptions	0	19 954	0	0	3 431	3 201	300	0	0	0	144	27 030
6261	Frais d'affranchissement	0	30 527	0	0	0	0	0	0	0	0	0	30 527
6262	Frais de télécommunications	0	22 374	2 778	17 337	7 489	4 429	0	0	0	1 752	2 082	58 252
627	Services bancaires et assimilés	0	61	0	608	91	1 856	0	0	0	0	86	2 681
6281	Concours divers (coisations)	0	3 622	0	0	11 621	232	861	0	4 317	2 441	3 484	26 378
6282	Frais de gardiennage (églises, forêts,	0	0	0	0	0	0	0	0	0	6 323	0	6 323
6283	Frais de nettoyage des locaux	0	5 747	11 094	2 534	9 443	4 508	0	0	0	548	2 685	36 559
62876	Remb. frais à un GFP de rattachement	0	0	0	0	1 914	0	0	0	0	0	0	1 914
62878	Remb. frais à d'autres organismes	0	0	0	0	416	7 183	0	0	0	0	1 202	8 800
6288	Autres services extérieurs	0	0	0	1 172	0	72	0	0	0	0	0	1 244
63512	Taxes foncières	0	2 194	0	2 860	3 926	34 862	1 826	0	11 590	23 363	91 608	172 309
63513	Autres impôts locaux	0	249	0	237	768	4 143	548	0	5 200	112	13 564	24 820
637	Autres impôts, taxes (autres organismes)	0	9 745	2 038	0	0	0	0	0	0	517	8 833	21 132
012	Charges de personnel, frais assimilés	0	2 138 959	389 631	1 336 620	707 096	1 285 969	234 949	0	0	1 501 016	0	7 594 239
6218	Autre personnel extérieur	0	0	0	0	0	0	112 558	0	0	0	0	112 558
6331	Versement de transport	0	6 641	1 190	4 329	2 480	4 545	391	0	0	4 778	0	24 355
6336	Coisations CNFPT et CDGFPT	0	40 678	6 929	26 649	15 327	28 100	2 420	0	0	29 540	0	149 643
64111	Rémunération principale titulaires	0	995 949	188 093	511 834	164 553	356 899	62 193	0	0	595 877	0	2 875 398
64112	NBI, SFT, indemnité résidence	0	18 546	2 655	8 817	599	2 701	1 988	0	0	7 152	0	42 459
64118	Autres indemnités titulaires	0	237 082	49 235	69 186	18 042	44 610	13 085	0	0	114 287	0	545 528
64131	Rémunérations non tit.	0	221 545	36 233	324 643	292 993	480 320	7 107	0	0	330 697	0	1 693 538
64138	Autres indemnités non tit.	0	0	0	0	478	0	0	0	0	0	0	478
64168	Autres emplois d'insertion	0	9 777	0	5 024	0	0	0	0	0	0	0	14 801
6451	Coisations à l'U.R.S.A.F.	0	226 737	39 957	177 326	115 301	204 588	12 194	0	0	187 364	0	963 466
6453	Coisations aux caisses de retraites	0	322 396	59 259	176 838	78 826	132 514	20 375	0	0	197 736	0	987 946
6454	Coisations aux A.S.S.E.D.I.C.	0	8 971	1 467	12 892	11 879	19 471	286	0	0	13 271	0	68 178
6455	Coisations pour assurance du personnel	0	20 556	2 566	8 654	2 218	4 489	962	0	0	9 616	0	49 060
6456	Versement au F.N.C. supplément familial	0	18 038	0	0	0	0	0	0	0	0	0	18 038
64731	Allocations chômage versées directement	0	0	0	0	0	0	0	0	0	422	0	422

Art. (1)	Libellé	01 Opérations non ventilables	0 Services généraux administratifs publics	1 Sécurité et salubrité publiques	2 Enseignement - Formation	3 Culture	4 Sport et jeunesse	5 Interventions sociales et santé	6 Famille	7 Logement	8 Aménagt et services urbains, environnement	9 Action économique	TOTAL
6474	Versement aux autres oeuvres sociales	0	10 350	1 863	9 108	3 519	5 796	1 035	0	0	7 452	0	39 123
6475	Médecine du travail, pharmacie	0	1 620	163	1 242	766	1 936	355	0	0	2 825	0	8 927
6488	Autres charges	0	69	0	138	115	0	0	0	0	0	0	322
014	Atténuations de produits	260 396	0	0	0	0	8 367	0	0	0	21 694	259 774	550 231
739223	Fonds péréquation ress. com. et intercom	260 396	0	0	0	0	0	0	0	0	0	0	260 396
73942	Reversement taxe versement de transport	0	0	0	0	0	0	0	0	0	21 694	0	21 694
7398	Reverst., restitut* et prélèvt divers	0	0	0	0	0	8 367	0	0	0	0	259 774	268 141
65	Autres charges de gestion courante	0	237 615	11 125	125 665	148 306	1 068 095	489 900	48 000	3	1 012 650	1 149 410	4 289 799
651	Redevances pour licences, logiciels, ...	0	20 599	10 525	4 184	1 446	411	0	0	0	0	0	37 166
6531	Indemnités	0	163 516	0	0	0	0	0	0	0	0	0	163 516
6532	Frais de mission	0	2 222	0	0	0	0	0	0	0	0	0	2 222
6533	Coûtations de retraite	0	16 158	0	0	0	0	0	0	0	0	0	16 158
6534	Cotis. de sécurité sociale - part patron	0	6 387	0	0	0	0	0	0	0	0	0	6 387
6541	Créances admises en non-valeur	0	34	0	709	7 279	0	0	0	3	1	3 111	11 137
6542	Créances éteintes	0	0	0	2 275	0	0	0	0	0	0	0	2 275
6556	Autres contributions obligatoires	0	0	0	60 929	0	0	0	0	0	0	0	60 929
657341	Subv. fonct. Communes du GFP	0	0	0	0	0	328 584	0	0	0	0	0	328 584
657362	Subv. fonct. CCAS	0	0	0	0	0	0	461 900	0	0	0	0	461 900
65737	Autres établissements publics locaux	0	0	0	2 100	0	0	0	0	0	0	0	2 100
6574	Subv. fonct. Associat*, personnes privée	0	26 800	600	43 100	139 580	739 100	27 000	3 800	0	8 000	1 138 299	1 140 399
65888	Autres	0	1 899	0	12 398	0	0	0	44 200	0	1 004 649	0	1 063 147
656	Frais fonctionnement des groupes d'élus	0	0	0	0	0	0	0	0	0	0	0	0
66	Charges financières	1 866 257	0	0	0	0	0	0	0	0	0	0	1 866 257
66111	Intérêts réglés à l'échéance	1 870 878	0	0	0	0	0	0	0	0	0	0	1 870 878
66112	Intérêts - Rattachement des ICNE	-4 622	0	0	0	0	0	0	0	0	0	0	-4 622
67	Charges exceptionnelles	324 105	14 873	0	0	0	61 538	180	0	2 544	427	0	403 666
6718	Autres charges exceptionnelles gestion	0	14 677	0	0	0	240	0	0	714	0	0	15 632

VILLE DE BRIANCON - BUDGET PRINCIPAL - CA - 2019

Art. (1)	Libellé	01 Opérations non ventilables	0 Services généraux administratifs publics	1 Sécurité et salubrité publiques	2 Enseignement - Formation	3 Culture	4 Sport et jeunesse	5 Interventions sociales et santé	6 Famille	7 Logement	8 Aménagt et services urbains, environnement	9 Action économique	TOTAL
673	Titres annulés (sur exercices antérieurs	0	195	0	0	0	0	180	0	1 830	427	0	2 631
678	Autres charges exceptionnelles	324 105	0	0	0	0	61 298	0	0	0	0	0	385 403
68	Dot. aux amortissements et provisions	0	0	0	0	0	0	0	0	0	0	0	0
Dépenses d'ordre		2 794 014	0	0	0	0	0	0	0	0	0	0	2 794 014
042	Opérat* ordre transfert entre sections	2 794 014	0	0	0	0	0	0	0	0	0	0	2 794 014
675	Valeurs comptables immobilisations cédée	906 755	0	0	0	0	0	0	0	0	0	0	906 755
6761	Différences sur réalisations (positives)	31 493	0	0	0	0	0	0	0	0	0	0	31 493
6811	Dot. amort. et prov. Immos incorporelles	1 238 386	0	0	0	0	0	0	0	0	0	0	1 238 386
6812	Dot. amort. et prov. Charges à répartir	205 513	0	0	0	0	0	0	0	0	0	0	205 513
6862	Dot. amort. charges financ. à répartir	411 867	0	0	0	0	0	0	0	0	0	0	411 867
043	Opérat* ordre intérieur de la section	0	0	0	0	0	0	0	0	0	0	0	0
002	Déficit de fonctionnement reporté	0	0	0	0	0	0	0	0	0	0	0	0

RECETTES												
Total recettes de fonctionnement	23 828 626	237 341	115 081	358 904	234 392	1 052 326	150 024	196 904	93 035	1 099 698	975 339	28 341 671
Recettes réelles	19 849 868	237 341	115 081	358 904	234 392	1 052 326	150 024	196 904	93 035	1 099 698	975 339	24 362 913
013 Atténuations de charges	0	164 015	0	25 355	23 977	9 207	0	0	0	10 366	0	232 920
6032 Varia* stocks autres approvisionnements	0	141 062	0	0	0	0	0	0	0	0	0	141 062
6419 Remboursements rémunérations personnel	0	22 737	0	24 172	2 402	7 826	0	0	0	8 891	0	66 028
6459 Rembours charges SS et prévoyance	0	217	0	976	21 575	1 381	0	0	0	1 474	0	25 623
6479 Rembours sur autres charges sociales	0	0	0	207	0	0	0	0	0	0	0	207
70 Produits des services, du domaine, vente	0	32 746	113 573	274 956	93 040	740 752	17 682	156 873	93 035	277 570	262 804	2 063 071
7022 Coupes de bois	0	0	0	0	0	0	0	0	0	421	0	421
7025 Taxes d'affouage	0	0	0	0	0	0	0	0	0	6 720	0	6 720

VILLE DE BRIANCON - BUDGET PRINCIPAL - CA - 2019

Art. (1)	Libellé	01 Opérations non ventilables	0 Services généraux administratifs publics	1 Sécurité et salubrité publiques	2 Enseignement - Formation	3 Culture	4 Sport et jeunesse	5 Interventions sociales et santé	6 Famille	7 Logement	8 Aménagt et services urbains, environnement	9 Action économique	TOTAL
70311	Concessions cimetières (produit net)	0	21 025	0	0	0	0	0	0	0	0	0	21 025
70323	Redev. occupat* domaine public communal	0	0	0	0	94	5 329	0	0	0	29 290	184 284	219 006
70383	Redevance de stationnement	0	0	0	0	0	0	0	0	0	0	1 710	1 710
70384	Forfait de post-stationnement	0	0	113 563	0	0	0	0	0	0	0	0	113 563
70388	Autres redevances et recettes diverses	0	0	0	0	0	1 500	0	0	0	4 519	0	6 019
7062	Redevances services à caractère culturel	0	0	0	0	62 813	0	0	0	0	0	0	62 813
70631	Redevances services à caractère sportif	0	0	0	0	0	664 858	8 266	0	0	0	0	673 124
70632	Redevances services à caractère loisir	0	0	0	0	0	0	0	0	0	0	1 068	1 068
7066	Redevances services à caractère social	0	0	0	0	0	23 186	0	93 035	0	0	0	116 222
7067	Redev. services périscolaires et enseign	0	0	0	273 593	0	0	0	0	0	0	0	273 593
70688	Autres prestations de services	0	3 200	9	0	0	1 391	1 948	0	0	46 697	0	53 245
7082	Commissions	0	0	0	0	900	0	0	0	0	0	0	900
7083	Locations diverses (autres qu'immeubles)	0	1 249	0	0	0	0	0	0	0	0	0	1 249
70841	Mise à dispo personnel B.A., régies	0	0	0	0	0	0	137 347	0	0	136 240	0	273 587
70846	Mise à dispo personnel GFP rattachement	0	0	0	0	0	0	0	0	0	0	8 997	8 997
70872	Remb. frais B.A. et régies municipales	0	0	0	0	0	0	0	0	0	42 922	0	42 922
70873	Remb. frais par les C.C.A.S.	0	0	0	0	0	12 391	8 735	0	0	0	0	21 125
70875	Remb. frais par les communes du GFP	0	0	0	0	0	0	0	0	0	4 561	0	4 561
70876	Remb. frais par le GFP de rattachement	0	6 108	0	0	18 925	0	0	0	0	0	51 522	76 554
70878	Remb. frais par d'autres redevables	0	1 165	0	1 364	2 645	32 137	578	0	17 682	6 201	15 199	76 970
7088	Produits activités annexes (abonnements)	0	0	0	0	7 664	0	0	0	0	0	14	7 678
73	Impôts et taxes	15 213 590	2 602	0	0	0	6 658	0	0	0	590 877	374 178	16 187 905
73111	Taxes foncières et d'habitation	11 669 569	0	0	0	0	0	0	0	0	0	0	11 669 569
73211	Attribution de compensation	2 479 947	0	0	0	0	0	0	0	0	0	0	2 479 947



VILLE DE BRIANCON - BUDGET PRINCIPAL - CA - 2019

Art. (1)	Libellé	01 Opérations non ventilables	0 Services généraux administratifs publics	1 Sécurité et salubrité publiques	2 Enseignement - Formation	3 Culture	4 Sport et jeunesse	5 Interventions sociales et santé	6 Famille	7 Logement	8 Aménagt et services urbains, environnement	9 Action économique	TOTAL
7333	Taxes funéraires	0	2 602	0	0	0	0	0	0	0	0	0	2 602
7342	Versement de transport	0	0	0	0	0	0	0	0	0	590 877	0	590 877
7351	Taxe consommation finale d'électricité	355 603	0	0	0	0	0	0	0	0	0	0	355 603
7362	Taxes de séjour	0	0	0	0	0	0	0	0	0	0	259 835	259 835
7364	Prélèvement sur les produits des jeux	0	0	0	0	0	0	0	0	0	0	114 343	114 343
7366	Taxes sur les remontées mécaniques	0	0	0	0	0	6 658	0	0	0	0	0	6 658
7368	Taxes locales sur la publicité extérieure	17 110	0	0	0	0	0	0	0	0	0	0	17 110
7381	Taxes additionnelles droits de mutation	691 362	0	0	0	0	0	0	0	0	0	0	691 362
74	Dotations et participations	3 917 078	9 628	344	45 238	109 012	0	0	0	0	19 071	0	4 100 371
7411	Dotation forétaire	3 258 047	0	0	0	0	0	0	0	0	0	0	3 258 047
74123	Dotation de solidarité urbaine	78 208	0	0	0	0	0	0	0	0	0	0	78 208
74127	Dotation nationale de péréquation	212 959	0	0	0	0	0	0	0	0	0	0	212 959
744	FCTVA	995	0	0	0	0	0	0	0	0	0	0	995
745	Dotation spéciale instituteurs	0	0	0	2 808	0	0	0	0	0	0	0	2 808
7461	DGD	0	0	0	28 470	88 512	0	0	0	0	0	0	116 982
74718	Autres participations Etat	0	3 146	250	3 340	15 500	0	0	0	0	0	0	22 235
7473	Participat* Départements	0	0	0	0	5 000	0	0	0	0	0	0	5 000
7476	Participat* C.C.A.S. et CDE	0	0	0	9 896	0	0	0	0	0	0	0	9 896
7477	Participat* Budget communautaire et FS	0	0	0	723	0	0	0	0	0	0	0	723
7478	Participat* Autres organismes	0	6 483	94	0	0	0	0	0	0	1 517	0	8 094
7482	Compens. perte taxe add. droits mutation	1 498	0	0	0	0	0	0	0	0	0	0	1 498
74832	Attribution du fonds départemental	755	0	0	0	0	0	0	0	0	0	0	755
74834	Etat - Compens. exonérat* taxes foncière	9 640	0	0	0	0	0	0	0	0	0	0	9 640
74835	Etat - Compens. exonérat* taxe habitat*	340 292	0	0	0	0	0	0	0	0	0	0	340 292
748381	Compens.relev. seuil pers.vers.transport	0	0	0	0	0	0	0	0	0	17 554	0	17 554
7484	Dotation de recensement	2 554	0	0	0	0	0	0	0	0	0	0	2 554
7485	Dotation pour les titres sécurisés	12 130	0	0	0	0	0	0	0	0	0	0	12 130

VILLE DE BRIANCON - BUDGET PRINCIPAL - CA - 2019

Art. (1)	Libellé	01 Opérations non ventilables	0 Services généraux administratifs publics	1 Sécurité et salubrité publiques	2 Enseignement-Formation	3 Culture	4 Sport et jeunesse	5 Interventions sociales et santé	6 Famille	7 Logement	8 Aménagt et services urbains, environnement	9 Action économique	TOTAL
75	Autres produits de gestion courante	0	26 989	5	12 911	2 383	293 279	40 030	0	121 413	188 744	337 535	1 023 269
752	Revenus des immeubles	0	26 987	5	0	2 351	3 579	40 030	0	121 413	4 389	176 122	374 856
757	Redevances versées par fermiers, conces.	0	0	0	0	0	289 700	0	0	0	132 010	160 852	582 562
75814	Redevances sur l'énergie hydraulique	0	0	0	0	0	0	0	0	0	0	561	561
7588	Autres produits div. de gestion courante	0	2	0	12 911	32	0	0	0	0	52 345	0	65 289
76	Produits financiers	300 009	0	0	0	0	0	0	0	0	0	0	300 009
761	Produits de participations	300 009	0	0	0	0	0	0	0	0	0	0	300 009
77	Produits exceptionnels	419 192	1 382	1 160	444	5 980	2 390	0	0	10 929	13 071	823	455 369
7711	Dédits et pénalités perçus	0	0	0	0	80	0	0	0	0	0	0	80
7714	Recouvert créances admises en non valeur	0	0	0	25	0	0	0	0	0	0	821	847
7718	Autres produits except. opérat* gestion	411	209	0	5	5 900	16	0	0	0	0	1	6 543
773	Mandats annulés (exercices antérieurs)	0	11	1 160	0	0	0	0	0	0	200	0	1 371
775	Produits des cessions d'immobilisations	410 001	0	0	0	0	0	0	0	0	0	0	410 001
7788	Produits exceptionnels divers	8 780	1 161	0	414	0	2 374	0	0	10 929	12 871	0	36 528
78	Reprise sur amortissements et provisions	0	0	0	0	0	0	0	0	0	0	0	0
Recettes d'ordre		651 304	0	0	0	0	0	0	0	0	0	0	651 304
042	Opérat* ordre transfert entre sections	651 304	0	0	0	0	0	0	0	0	0	0	651 304
7761	Diff/ réal (+) transférées en invest.	528 247	0	0	0	0	0	0	0	0	0	0	528 247
777	Quote-part subv invest transf cpte résul/	91 037	0	0	0	0	0	0	0	0	0	0	91 037
7817	Rep. prov. dépréc. actifs circulants	5 316	0	0	0	0	0	0	0	0	0	0	5 316
7875	Rep. prov. risques et charges exception.	26 704	0	0	0	0	0	0	0	0	0	0	26 704
043	Opérat* ordre intérieur de la section	0	0	0	0	0	0	0	0	0	0	0	0
002 Excédent de fonctionnement reporté		3 327 454	0	0	0	0	0	0	0	0	0	0	3 327 454

(1)Le croisement par nature est fait au niveau de chacun des articles budgétaires.

## IV – ANNEXES

## ELEMENTS DU BILAN

## PRESENTATION CROISEE PAR FONCTION (1) – DETAIL FONCTIONNEMENT

IV

A1.1

## FONCTION 0 – Services généraux des administrations publiques locales

(2)	Libellé	01 Opérations non ventilables	02 Administration générale	03 Justice	04 Coopérat* décentralisée, act* européen.	Total
<b>DEPENSES</b>						
	Réalisations	5 244 772,21	3 226 219,89	7 545,11	1 600,00	8 480 137,21
002	Résultat de fonctionnement reporté	5 244 772,21	3 226 219,89	7 545,11	1 600,00	8 480 137,21
011	Charges à caractère général	0,00	0,00	0,00	0,00	0,00
60221	Combustibles et carburants	0,00	836 373,34	7 545,11	0,00	843 918,45
60222	Produits d'entretien	0,00	73 586,87	0,00	0,00	73 586,87
60224	Fournitures administratives	0,00	37 001,06	0,00	0,00	37 001,06
60226	Vêtements de travail	0,00	23 900,98	0,00	0,00	23 900,98
60228	Autres fournitures consommables	0,00	19 393,28	0,00	0,00	19 393,28
6032	Variat* stocks autres approvisionnements	0,00	17 762,18	0,00	0,00	17 762,18
60611	Eau et assainissement	0,00	107 244,38	0,00	0,00	107 244,38
60612	Energie - Electricité	0,00	9 964,84	403,24	0,00	10 368,08
60613	Chauffage urbain	0,00	27 038,97	1 088,43	0,00	28 127,40
60621	Combustibles	0,00	3 679,50	0,00	0,00	3 679,50
60628	Autres fournitures non stockées	0,00	59 257,41	2 579,72	0,00	61 837,13
60632	Fournitures de petit équipement	0,00	5 219,75	0,00	0,00	5 219,75
6064	Fournitures administratives	0,00	15 552,97	0,00	0,00	15 552,97
6068	Autres matières et fournitures	0,00	2 251,68	0,00	0,00	2 251,68
611	Contrats de prestations de services	0,00	15 353,00	0,00	0,00	15 353,00
6132	Locations immobilières	0,00	65 659,25	0,00	0,00	65 659,25
6135	Locations mobilières	0,00	10 587,03	0,00	0,00	10 587,03
614	Charges locatives et de copropriété	0,00	118,80	0,00	0,00	118,80
615221	Entretien, réparations bâtiments publics	0,00	1 730,43	0,00	0,00	1 730,43
615232	Entretien, réparations réseaux	0,00	4 852,06	0,00	0,00	4 852,06
61551	Entretien matériel roulant	0,00	1 257,60	0,00	0,00	1 257,60
61558	Entretien autres biens mobiliers	0,00	2 203,53	0,00	0,00	2 203,53
6155	Maintenance	0,00	447,77	0,00	0,00	447,77
6161	Multirisques	0,00	43 325,74	281,69	0,00	43 587,43
6162	Documentation générale et technique	0,00	30 719,96	233,33	0,00	30 953,29
6184	Versements à des organismes de formation	0,00	5 795,35	0,00	0,00	5 795,35
6188	Autres frais divers	0,00	9 728,00	0,00	0,00	9 728,00
6225	Indemnités aux comptable et régisseurs	0,00	435,58	0,00	0,00	435,58
6226	Honoraires	0,00	2 127,37	0,00	0,00	2 127,37
		0,00	3 746,40	0,00	0,00	3 746,40

(2)	Libellé	01 Opérations non ventilables	02 Administration générale	03 Justice	04 Coopérat° décentralisée, act° européen.	Total
6227	Frais d'actes et de contentieux	0,00	64 691,41	0,00	0,00	64 691,41
6231	Annonces et insertions	0,00	29 994,20	0,00	0,00	29 994,20
6232	Fêtes et cérémonies	0,00	28 577,52	0,00	0,00	28 577,52
6236	Catalogues et imprimés	0,00	9 260,75	0,00	0,00	9 260,75
6237	Publications	0,00	7 760,04	0,00	0,00	7 760,04
6238	Divers	0,00	2 087,20	0,00	0,00	2 087,20
6251	Voyages et déplacements	0,00	1 975,57	0,00	0,00	1 975,57
6256	Missions	0,00	602,27	0,00	0,00	602,27
6257	Réceptions	0,00	19 953,61	0,00	0,00	19 953,61
6261	Frais d'affranchissement	0,00	30 526,60	0,00	0,00	30 526,60
6262	Frais de télécommunications	0,00	22 374,05	0,00	0,00	22 374,05
627	Services bancaires et assimilés	0,00	60,65	0,00	0,00	60,65
6281	Concours divers (cotisations)	0,00	3 622,02	0,00	0,00	3 622,02
6283	Frais de nettoyage des locaux	0,00	2 768,45	2 978,70	0,00	5 747,15
63512	Taxes foncières	0,00	2 184,03	0,00	0,00	2 184,03
63513	Autres impôts locaux	0,00	248,66	0,00	0,00	248,66
637	Autres impôts, taxes (autres organismes)	0,00	9 744,67	0,00	0,00	9 744,67
012	Charges de personnel, frais assimilés	0,00	2 138 958,57	0,00	0,00	2 138 958,57
6331	Versement de transport	0,00	6 641,40	0,00	0,00	6 641,40
6336	Cotisations CNFPT et CDGFPT	0,00	40 678,33	0,00	0,00	40 678,33
64111	Rémunération principale titulaires	0,00	995 949,39	0,00	0,00	995 949,39
64112	NBI, SFT, indemnité résidence	0,00	18 545,68	0,00	0,00	18 545,68
64118	Autres indemnités titulaires	0,00	237 082,48	0,00	0,00	237 082,48
64131	Rémunérations non tit.	0,00	221 545,20	0,00	0,00	221 545,20
64168	Autres emplois d'insertion	0,00	9 776,90	0,00	0,00	9 776,90
6451	Cotisations à l'U.R.S.A.F.	0,00	226 736,61	0,00	0,00	226 736,61
6453	Cotisations aux caisses de retraites	0,00	322 397,74	0,00	0,00	322 397,74
6454	Cotisations aux A.S.S.E.D.I.C.	0,00	8 971,33	0,00	0,00	8 971,33
6455	Cotisations pour assurances du personnel	0,00	20 556,06	0,00	0,00	20 556,06
6456	Versement au F.N.C. supplément familial	0,00	18 038,00	0,00	0,00	18 038,00
6474	Versement aux autres oeuvres sociales	0,00	10 350,00	0,00	0,00	10 350,00
6475	Médecine du travail, pharmacie	0,00	1 620,45	0,00	0,00	1 620,45
6488	Autres charges	0,00	69,00	0,00	0,00	69,00
014	Atténuations de produits	260 396,00	0,00	0,00	0,00	260 396,00
739223	Fonds péréquation ress. com. et intercom	260 396,00	0,00	0,00	0,00	260 396,00
042	Opérat° ordre transfert entre sections	2 794 014,47	0,00	0,00	0,00	2 794 014,47
675	Valeurs comptables immobilisations cédée	906 754,92	0,00	0,00	0,00	906 754,92
6761	Différences sur réalisations (positives)	31 493,08	0,00	0,00	0,00	31 493,08
6811	Dot. amort. et prov. Immos incorporelles	1 238 386,47	0,00	0,00	0,00	1 238 386,47
6812	Dot. amort. et prov. Charges à répartir	205 513,00	0,00	0,00	0,00	205 513,00
6862	Dot. amort. charges financ. à répartir	411 867,00	0,00	0,00	0,00	411 867,00

VILLE DE BRIANCON - BUDGET PRINCIPAL - CA - 2019

(2)	Libellé	01 Opérations non ventilables	02 Administration générale	03 Justice	04 Coopérat* décentralisée, act* européen.	Total
043	Opérat* ordre intérieur de la section	0,00	0,00	0,00	0,00	0,00
65	Autres charges de gestion courante	0,00	236 015,22	0,00	1 600,00	237 615,22
651	Redevances pour licences, logiciels, ...	0,00	20 599,44	0,00	0,00	20 599,44
6531	Indemnités	0,00	163 516,02	0,00	0,00	163 516,02
6562	Frais de mission	0,00	2 222,16	0,00	0,00	2 222,16
6533	Cotisations de retraite	0,00	16 157,52	0,00	0,00	16 157,52
6534	Cotis. de sécurité sociale - part patron	0,00	6 386,64	0,00	0,00	6 386,64
6541	Créances admises en non-valeur	0,00	34,10	0,00	0,00	34,10
6574	Subv. fonct. Associat*, personnes privée	0,00	25 200,00	0,00	1 600,00	26 800,00
65688	Autres	0,00	1 899,34	0,00	0,00	1 899,34
656	Frais fonctionnement des groupes d'élus	0,00	0,00	0,00	0,00	0,00
66	Charges financières	1 866 256,56	0,00	0,00	0,00	1 866 256,56
66111	Intérêts réglés à l'échéance	1 870 878,33	0,00	0,00	0,00	1 870 878,33
66112	Intérêts - Rattachement des ICNE	-4 621,77	0,00	0,00	0,00	-4 621,77
67	Charges exceptionnelles	324 105,18	14 872,76	0,00	0,00	338 977,94
6718	Autres charges exceptionnelles gestion	0,00	14 877,36	0,00	0,00	14 877,36
673	Titres annulés (sur exercices antérieurs	0,00	195,40	0,00	0,00	195,40
678	Autres charges exceptionnelles	324 105,18	0,00	0,00	0,00	324 105,18
68	Dot. aux amortissements et provisions	0,00	0,00	0,00	0,00	0,00
	Restes à réaliser au 31/12	0,00	0,00	0,00	0,00	0,00
	<b>RECETTES</b>					
	Réalisations	23 828 626,22	208 076,65	29 264,63	0,00	24 065 967,50
002	Résultat de fonctionnement reporté	23 828 626,22	208 076,65	29 264,63	0,00	24 065 967,50
013	Atténuations de charges	3 327 453,51	0,00	0,00	0,00	3 327 453,51
6032	Variat* stocks autres approvisionnements	0,00	164 014,85	0,00	0,00	164 014,85
6419	Remboursements rémunérations personnel	0,00	141 061,56	0,00	0,00	141 061,56
6459	Rembourst charges SS et prévoyance	0,00	22 736,64	0,00	0,00	22 736,64
042	Opérat* ordre transfert entre sections	651 304,45	0,00	0,00	0,00	651 304,45
7761	Diff / réal (+) transférées en invest.	528 247,00	0,00	0,00	0,00	528 247,00
777	Quote-part subv. invest transf. opte résul	91 037,45	0,00	0,00	0,00	91 037,45
7817	Rep. prov. dépréc. actifs circulants	5 316,00	0,00	0,00	0,00	5 316,00
7875	Rep. prov. risques et charges exception.	26 704,00	0,00	0,00	0,00	26 704,00
043	Opérat* ordre intérieur de la section	0,00	0,00	0,00	0,00	0,00
70	Produits des services, du domaine, vente	0,00	26 638,31	6 107,63	0,00	32 745,94
70311	Concessions cinénières (produit net)	0,00	21 025,00	0,00	0,00	21 025,00
70688	Autres prestations de services	0,00	3 199,84	0,00	0,00	3 199,84
7083	Locations diverses (autres qu'immeubles)	0,00	1 248,95	0,00	0,00	1 248,95
70876	Remb. frais par le GFP de rattachement	0,00	0,00	6 107,63	0,00	6 107,63
70878	Remb. frais par d'autres redevables	0,00	1 164,52	0,00	0,00	1 164,52
73	Impôts et taxes	15 213 589,74	2 602,00	0,00	0,00	15 216 191,74

VILLE DE BRIANCON - BUDGET PRINCIPAL - CA - 2019

(2)	Libellé	01 Opérations non ventilables	02 Administration générale	03 Justice	04 Coopérat* décentralisée, act* européen.	Total
73111	Taxes foncières et d'habitation	11 669 569,00	0,00	0,00	0,00	11 669 569,00
73211	Attribution de compensation	2 479 946,97	0,00	0,00	0,00	2 479 946,97
7333	Taxes funéraires	0,00	2 602,00	0,00	0,00	2 602,00
7351	Taxe consommation finale d'électricité	355 602,51	0,00	0,00	0,00	355 602,51
7368	Taxes locales sur la publicité extérieur	17 109,55	0,00	0,00	0,00	17 109,55
7381	Taxes additionnelles droits de mutation	691 361,71	0,00	0,00	0,00	691 361,71
74	Dotations et participations	3 917 077,95	9 628,31	0,00	0,00	3 926 706,26
7411	Dotation forfaitaire	3 258 047,00	0,00	0,00	0,00	3 258 047,00
74123	Dotation de solidarité urbaine	78 208,00	0,00	0,00	0,00	78 208,00
74127	Dotation nationale de péréquation	212 959,00	0,00	0,00	0,00	212 959,00
744	FCTVA	995,00	0,00	0,00	0,00	995,00
74718	Autres participations Etat	0,00	3 145,58	0,00	0,00	3 145,58
7478	Participat* Autres organismes	0,00	6 482,73	0,00	0,00	6 482,73
7482	Compens. perte taxe add. droits mutation	1 498,00	0,00	0,00	0,00	1 498,00
74832	Attribution du fonds départemental TP	754,95	0,00	0,00	0,00	754,95
74834	Etat - Compens. exonérat* taxes foncière	9 640,00	0,00	0,00	0,00	9 640,00
74835	Etat - Compens. exonérat* taxe habitat*	340 292,00	0,00	0,00	0,00	340 292,00
7484	Dotation de recensement	2 554,00	0,00	0,00	0,00	2 554,00
7485	Dotation pour les titres sécurisés	12 130,00	0,00	0,00	0,00	12 130,00
75	Autres produits de gestion courante	0,00	3 811,62	23 157,00	0,00	26 968,62
752	Revenus des immeubles	0,00	3 810,00	23 157,00	0,00	26 967,00
7588	Autres produits div. de gestion courante	0,00	1,62	0,00	0,00	1,62
76	Produits financiers	300 009,02	0,00	0,00	0,00	300 009,02
761	Produits de participations	300 009,02	0,00	0,00	0,00	300 009,02
77	Produits exceptionnels	419 191,55	1 381,56	0,00	0,00	420 573,11
7718	Autres produits except. opérat* gestion	410,55	209,48	0,00	0,00	620,03
773	Mandats annulés (exercices antérieurs)	0,00	10,97	0,00	0,00	10,97
775	Produits des cessions d'immobilisations	410 001,00	0,00	0,00	0,00	410 001,00
7788	Produits exceptionnels divers	8 780,00	1 161,11	0,00	0,00	9 941,11
78	Reprise sur amortissements et provisions	0,00	0,00	0,00	0,00	0,00
	Restes à réaliser au 31/12	0,00	0,00	0,00	0,00	0,00
	<b>SOLDE (3)</b>	18 583 854,01	-3 018 143,24	21 719,52	-1 600,00	15 585 830,29

(2)	Libellé	Sous-fonction 02					Sous-fonction 04		
		020 Administrat* générale collectivité	021 Assemblée locale	022 Administration générale de l'état	023 Information, communication, publicité	024 Fêtes et cérémonies	025 Aides aux assoc. (non classées ailleurs)	026 Cimetières et pompes funèbres	041 Subvention globale
		2 495 789,71	188 922,25	91 912,08	109 202,89	233 192,87	47 963,88	1 600,00	0,00
	<b>DEPENSES</b>	2 495 789,71	188 922,25	91 912,08	109 202,89	233 192,87	47 963,88	1 600,00	0,00
	Réalisations	2 495 789,71	188 922,25	91 912,08	109 202,89	233 192,87	47 963,88	1 600,00	0,00

VILLE DE BRIANCON - BUDGET PRINCIPAL - CA - 2019

(2)	Libellé	Sous-fonction 02						Sous-fonction 04		
		020 Administrat* générale collectivité	021 Assemblée locale	022 Administration générale de l'état	023 Information, communication, publicité	024 Fêtes et cérémonies	025 Aides aux assoc. (non classées ailleurs)	026 Cimetières et pompes funébres	041 Subvention globale	048 Autres act* de coopérat* décentralisée
002	Résultat de fonctionnement reporté	0,00	0,00	0,00	0,00	0,00	0,00	0,00	0,00	0,00
011	Charges à caractère général	647 475,70	639,91	15 995,78	45 835,41	65 915,94	49 935,21	10 571,99	0,00	0,00
60221	Combustibles et carburants	73 566,97	0,00	0,00	0,00	0,00	0,00	0,00	0,00	0,00
60222	Produits d'entretien	37 001,06	0,00	0,00	0,00	0,00	0,00	0,00	0,00	0,00
60224	Fournitures administratives	23 900,98	0,00	0,00	0,00	0,00	0,00	0,00	0,00	0,00
60226	Vêtements de travail	19 393,28	0,00	0,00	0,00	0,00	0,00	0,00	0,00	0,00
60228	Autres fournitures consommables	17 762,18	0,00	0,00	0,00	0,00	0,00	0,00	0,00	0,00
6032	Variat* stocks autres approvisionnements	107 244,38	0,00	0,00	0,00	0,00	0,00	0,00	0,00	0,00
60611	Eau et assainissement	5 120,28	0,00	180,90	0,00	0,00	0,00	560,69	0,00	0,00
60612	Energie - Electricité	15 308,51	0,00	789,28	575,42	4 620,51	4 112,97	970,82	0,00	0,00
60613	Chauffage urbain	0,00	0,00	0,00	0,00	0,00	3 679,50	0,00	0,00	0,00
60621	Combustibles	31 445,30	0,00	6 220,53	0,00	0,00	21 292,34	299,24	0,00	0,00
60628	Autres fournitures non stockées	1 833,86	0,00	0,00	0,00	0,00	3 385,89	0,00	0,00	0,00
60632	Fournitures de petit équipement	11 366,79	0,00	0,00	0,00	3 893,62	350,56	0,00	0,00	0,00
6064	Fournitures administratives	719,26	0,00	1 532,42	0,00	0,00	0,00	0,00	0,00	0,00
6068	Autres matières et fournitures	9 993,03	0,00	89,38	0,00	4 707,90	0,00	562,69	0,00	0,00
611	Contrats de prestations de services	32 823,53	0,00	0,00	17 756,00	7 334,52	0,00	7 745,20	0,00	0,00
6132	Locations immobilières	10 484,03	0,00	0,00	0,00	103,00	0,00	0,00	0,00	0,00
6135	Locations mobilières	118,80	0,00	0,00	0,00	0,00	0,00	0,00	0,00	0,00
614	Charges locatives et de copropriété	1 374,00	0,00	0,00	0,00	0,00	356,43	0,00	0,00	0,00
615221	Entretien, réparations bâtiments publics	456,28	0,00	4 393,78	0,00	0,00	0,00	0,00	0,00	0,00
615232	Entretien, réparations réseaux	1 257,60	0,00	0,00	0,00	0,00	0,00	0,00	0,00	0,00
61551	Entretien matériel roulant	1 273,93	0,00	0,00	0,00	929,60	0,00	0,00	0,00	0,00
61558	Entretien autres biens mobiliers	447,77	0,00	0,00	0,00	0,00	0,00	0,00	0,00	0,00
6156	Maintenance	36 857,42	0,00	540,55	1 200,00	107,73	4 590,45	29,59	0,00	0,00
6161	Multirisques	25 543,64	639,91	224,14	0,00	2 832,47	1 463,56	16,24	0,00	0,00
6182	Documentation générale et technique	5 189,00	0,00	606,35	0,00	0,00	0,00	0,00	0,00	0,00
6184	Versements à des organismes de formation	9 728,00	0,00	0,00	0,00	0,00	0,00	0,00	0,00	0,00
6188	Autres frais divers	0,00	0,00	435,58	0,00	0,00	0,00	0,00	0,00	0,00



VILLE DE BRIANCON - BUDGET PRINCIPAL - CA - 2019

(2)	Libellé	Sous-fonction 02							Sous-fonction 04		
		020 Administrat° générale collectivité	021 Assemblée locale	022 Administration générale de l'état	023 Information, communication, publicité	024 Fêtes et cérémonies	025 Aides aux assoc. (non classées ailleurs)	026 Cimetières et pompes funèbres	041 Subvention globale	048 Autres act° de coopérat° décentralisée	
6225	Indemnités aux comptable et régisseurs	1 991,95	0,00	23,75	0,00	0,00	0,00	111,67	0,00	0,00	
6226	Honoraires	3 746,40	0,00	0,00	0,00	0,00	0,00	0,00	0,00	0,00	
6227	Frais d'actes et de contentieux	64 691,41	0,00	0,00	0,00	0,00	0,00	0,00	0,00	0,00	
6231	Annonces et insertions	21 168,00	0,00	0,00	8 826,20	0,00	0,00	0,00	0,00	0,00	
6232	Fêtes et cérémonies	5 051,48	0,00	0,00	0,00	23 526,04	0,00	0,00	0,00	0,00	
6236	Catalogues et imprimés	0,00	0,00	0,00	7 645,76	1 614,99	0,00	0,00	0,00	0,00	
6237	Publications	0,00	0,00	0,00	7 760,04	0,00	0,00	0,00	0,00	0,00	
6238	Divers	0,00	0,00	0,00	1 984,00	103,20	0,00	0,00	0,00	0,00	
6251	Voyages et déplacements	1 859,81	0,00	75,74	40,02	0,00	0,00	0,00	0,00	0,00	
6256	Missions	564,15	0,00	22,87	0,00	0,00	0,00	15,25	0,00	0,00	
6257	Réceptions	3 550,61	0,00	112,22	0,00	16 203,36	87,42	0,00	0,00	0,00	
6261	Frais d'affranchissement	30 116,95	0,00	409,65	0,00	0,00	0,00	0,00	0,00	0,00	
6262	Frais de télécommunications	21 391,52	0,00	339,64	48,97	0,00	593,92	0,00	0,00	0,00	
627	Services bancaires et assimilés	60,65	0,00	0,00	0,00	0,00	0,00	0,00	0,00	0,00	
6281	Concours divers (cotisations)	3 202,02	0,00	0,00	0,00	0,00	150,00	270,00	0,00	0,00	
6283	Frais de nettoyage des locaux	102,30	0,00	0,00	0,00	0,00	2 666,15	0,00	0,00	0,00	
63512	Taxes foncières	0,00	0,00	0,00	0,00	0,00	2 184,03	0,00	0,00	0,00	
63513	Autres impôts locaux	0,00	0,00	0,00	0,00	0,00	248,56	0,00	0,00	0,00	
637	Autres impôts, taxes (autres organismes)	9 744,67	0,00	0,00	0,00	0,00	0,00	0,00	0,00	0,00	
012	Charges de personnel, frais assimilés	1 819 133,01	0,00	71 606,84	59 178,29	153 546,43	0,00	35 494,00	0,00	0,00	
6331	Versement de transport	5 584,04	0,00	240,61	225,44	474,43	0,00	116,88	0,00	0,00	
6336	Cotisations CNFPT et CDGFPT	34 236,01	0,00	1 393,22	1 393,75	2 932,71	0,00	722,64	0,00	0,00	
64111	Rémunération principale titulaires	843 853,44	0,00	40 473,84	0,00	90 470,07	0,00	21 152,04	0,00	0,00	
64112	NBI, SFT, indemnité résidence	17 139,88	0,00	843,48	0,00	0,00	0,00	562,32	0,00	0,00	
64118	Autres indemnités titulaires	214 550,50	0,00	4 261,11	0,00	15 786,05	0,00	2 484,82	0,00	0,00	
64131	Rémunérations non tit.	177 779,36	0,00	2 773,25	40 992,59	0,00	0,00	0,00	0,00	0,00	
64168	Autres emplois d'insertion	9 776,90	0,00	0,00	0,00	0,00	0,00	0,00	0,00	0,00	
6451	Cotisations à l'U.R.S.S.A.F.	189 471,05	0,00	7 390,02	12 748,70	13 740,80	0,00	3 386,04	0,00	0,00	
6453	Cotisations aux caisses de retraites	273 319,46	0,00	13 067,22	1 682,57	27 578,12	0,00	6 750,37	0,00	0,00	
6454	Cotisations aux A.S.E.D.I.C.	7 198,78	0,00	112,31	1 660,24	0,00	0,00	0,00	0,00	0,00	
6455	Cotisations pour assurance du personnel	17 995,14	0,00	637,78	0,00	1 604,25	0,00	318,89	0,00	0,00	
6456	Versement au F.N.C. supplément familial	18 038,00	0,00	0,00	0,00	0,00	0,00	0,00	0,00	0,00	

VILLE DE BRIANCON - BUDGET PRINCIPAL - CA - 2019

(2)	Libellé	Sous-fonction 02							Sous-fonction 04		
		020 Administrat° générale collectivité	021 Assemblée locale	022 Administration générale de l'état	023 Information, communication, publicité	024 Fêtes et cérémonies	025 Aides aux assoc. (non classées ailleurs)	026 Cimetières et pompes funèbres	041 Subvention globale	048 Autres act° de coopérat° décentralisée	
6474	Versement aux autres oeuvres sociales	8 694,00	0,00	414,00	414,00	826,00	0,00	0,00	0,00	0,00	
6475	Médecine du travail, pharmacie	1 427,45	0,00	0,00	61,00	132,00	0,00	0,00	0,00	0,00	
6488	Autres charges	69,00	0,00	0,00	0,00	0,00	0,00	0,00	0,00	0,00	
014	Atténuations de produits	0,00	0,00	0,00	0,00	0,00	0,00	0,00	0,00	0,00	
739223	Fonds péréquation ress. com. et intercom	0,00	0,00	0,00	0,00	0,00	0,00	0,00	0,00	0,00	
042	Opérat° ordre transfert entre sections	0,00	0,00	0,00	0,00	0,00	0,00	0,00	0,00	0,00	
675	Valeurs comptables immobilisations cédée	0,00	0,00	0,00	0,00	0,00	0,00	0,00	0,00	0,00	
6761	Différences sur réalisations (positives)	0,00	0,00	0,00	0,00	0,00	0,00	0,00	0,00	0,00	
6811	Dot. amort. et prov. Immos incorporelles	0,00	0,00	0,00	0,00	0,00	0,00	0,00	0,00	0,00	
6812	Dot. amort. et prov. Charges à répartir	0,00	0,00	0,00	0,00	0,00	0,00	0,00	0,00	0,00	
6862	Dot. amort. charges financ. à répartir	0,00	0,00	0,00	0,00	0,00	0,00	0,00	0,00	0,00	
043	Opérat° ordre intérieur de la section	0,00	0,00	0,00	0,00	0,00	0,00	0,00	0,00	0,00	
65	Autres charges de gestion courante	14 503,64	188 282,34	4 308,46	4 188,19	13 534,10	9 300,00	1 898,49	1 600,00	0,00	
651	Redevances pour licences, logiciels, ...	12 102,79	0,00	4 308,46	4 188,19	0,00	0,00	0,00	0,00	0,00	
6531	Indemnités	0,00	163 516,02	0,00	0,00	0,00	0,00	0,00	0,00	0,00	
6532	Frais de mission	0,00	2 222,16	0,00	0,00	0,00	0,00	0,00	0,00	0,00	
6533	Cotisations de retraite	0,00	16 157,52	0,00	0,00	0,00	0,00	0,00	0,00	0,00	
6534	Cotis. de sécurité sociale - part patron	0,00	6 386,64	0,00	0,00	0,00	0,00	0,00	0,00	0,00	
6541	Créances admises en non-valeur	0,00	0,00	0,00	0,00	34,10	0,00	0,00	0,00	0,00	
6574	Subv. fonct. Associat°, personnes privée	2 400,00	0,00	0,00	0,00	13 500,00	9 300,00	0,00	1 600,00	0,00	
65888	Autres	0,65	0,00	0,00	0,00	0,00	0,00	1 898,49	0,00	0,00	
656	Frais fonctionnement des groupes d'élus	0,00	0,00	0,00	0,00	0,00	0,00	0,00	0,00	0,00	
66	Charges financières	0,00	0,00	0,00	0,00	0,00	0,00	0,00	0,00	0,00	
66111	Intérêts réglés à l'échéance	0,00	0,00	0,00	0,00	0,00	0,00	0,00	0,00	0,00	
66112	Intérêts - Rattachement des ICNE	0,00	0,00	0,00	0,00	0,00	0,00	0,00	0,00	0,00	

(2)	Libellé	Sous-fonction 02						Sous-fonction 04		
		020 Administrat° générale collectivité	021 Assemblée locale	022 Administration générale de l'état	023 Information, communication, publicité	024 Fêtes et cérémonies	025 Aides aux assoc. (non classées ailleurs)	026 Cimetières et pompes funébres	041 Subvention globale	048 Autres act° de coopérat° décentralisée
67	Charges exceptionnelles	14 677,36	0,00	0,00	0,00	195,40	0,00	0,00	0,00	0,00
6718	Autres charges exceptionnelles gestion	14 677,36	0,00	0,00	0,00	0,00	0,00	0,00	0,00	0,00
673	Titres annulés (sur exercices antérieurs)	0,00	0,00	0,00	0,00	195,40	0,00	0,00	0,00	0,00
678	Autres charges exceptionnelles	0,00	0,00	0,00	0,00	0,00	0,00	0,00	0,00	0,00
68	Dot. aux amortissements et provisions	0,00	0,00	0,00	0,00	0,00	0,00	0,00	0,00	0,00
Restes à réaliser au 31/12		0,00	0,00	0,00	0,00	0,00	0,00	0,00	0,00	0,00
<b>RECETTES</b>										
Réalizations		171 113,20	0,00	3 145,58	335,92	1 608,68	3 810,00	28 063,27	0,00	0,00
Résultat de fonctionnement reporté		171 113,20	0,00	3 145,58	335,92	1 608,68	3 810,00	28 063,27	0,00	0,00
002		0,00	0,00	0,00	0,00	0,00	0,00	0,00	0,00	0,00
013	Atténuations de charges	163 319,20	0,00	0,00	335,92	359,73	0,00	0,00	0,00	0,00
6032	Variant° stocks autres approvisionnements	141 061,56	0,00	0,00	0,00	0,00	0,00	0,00	0,00	0,00
6419	Remboursements rémunérations personnel	22 145,34	0,00	0,00	285,53	305,77	0,00	0,00	0,00	0,00
6459	Rembours charges SS et prévoyance	112,30	0,00	0,00	50,39	53,96	0,00	0,00	0,00	0,00
042	Opérat° ordre transfert entre sections	0,00	0,00	0,00	0,00	0,00	0,00	0,00	0,00	0,00
7761	Diff / réal (+) transférées en invest.	0,00	0,00	0,00	0,00	0,00	0,00	0,00	0,00	0,00
777	Quote-part subv invest transf pte résul	0,00	0,00	0,00	0,00	0,00	0,00	0,00	0,00	0,00
7817	Rep. prov. dépréc. actifs circulants	0,00	0,00	0,00	0,00	0,00	0,00	0,00	0,00	0,00
7875	Rep. prov. risques et charges exception.	0,00	0,00	0,00	0,00	0,00	0,00	0,00	0,00	0,00
043	Opérat° ordre intérieur de la section	0,00	0,00	0,00	0,00	0,00	0,00	0,00	0,00	0,00
70	Produits des services, du domaine, vente	4 364,36	0,00	0,00	0,00	1 248,95	0,00	21 025,00	0,00	0,00
70311	Concessions cimetières (produit net)	0,00	0,00	0,00	0,00	0,00	0,00	21 025,00	0,00	0,00
70668	Autres prestations de services	3 199,84	0,00	0,00	0,00	0,00	0,00	0,00	0,00	0,00
7063	Locations diverses (autres qu'immeubles)	0,00	0,00	0,00	0,00	1 248,95	0,00	0,00	0,00	0,00
70876	Remb. frais par le GFP de rattachement	0,00	0,00	0,00	0,00	0,00	0,00	0,00	0,00	0,00

VILLE DE BRIANCON - BUDGET PRINCIPAL - CA - 2019

(2)	Libellé	Sous-fonction 02							Sous-fonction 04		
		020 Administrat° générale collectivité	021 Assemblée locale	022 Administration générale de l'état	023 Information, communication, publicité	024 Fêtes et cérémonies	025 Aides aux assoc. (non classées ailleurs)	026 Cimetières et pompes funèbres	041 Subvention globale	048 Autres act° de coopérat° décentralisée	
70878	Remb. frais par d'autres redevables	1 164,52	0,00	0,00	0,00	0,00	0,00	0,00	0,00	0,00	0,00
<b>73</b>	<b>Impôts et taxes</b>	<b>0,00</b>	<b>0,00</b>	<b>0,00</b>	<b>0,00</b>	<b>0,00</b>	<b>0,00</b>	<b>0,00</b>	<b>0,00</b>	<b>0,00</b>	<b>0,00</b>
73111	Taxes foncières et d'habitation	0,00	0,00	0,00	0,00	0,00	0,00	2 602,00	0,00	0,00	0,00
73211	Attribution de compensation	0,00	0,00	0,00	0,00	0,00	0,00	0,00	0,00	0,00	0,00
7333	Taxes funéraires	0,00	0,00	0,00	0,00	0,00	0,00	2 602,00	0,00	0,00	0,00
7351	Taxe consommation finale d'électricité	0,00	0,00	0,00	0,00	0,00	0,00	0,00	0,00	0,00	0,00
7388	Taxes locales sur la publicité extérieur	0,00	0,00	0,00	0,00	0,00	0,00	0,00	0,00	0,00	0,00
7381	Taxes additionnelles droits de mutation	0,00	0,00	0,00	0,00	0,00	0,00	0,00	0,00	0,00	0,00
<b>74</b>	<b>Dotations et participations</b>	<b>2 046,46</b>	<b>0,00</b>	<b>3 145,58</b>	<b>0,00</b>	<b>0,00</b>	<b>0,00</b>	<b>4 436,27</b>	<b>0,00</b>	<b>0,00</b>	<b>0,00</b>
7411	Dotation forfaitaire	0,00	0,00	0,00	0,00	0,00	0,00	0,00	0,00	0,00	0,00
74123	Dotation de solidarité urbaine	0,00	0,00	0,00	0,00	0,00	0,00	0,00	0,00	0,00	0,00
74127	Dotation nationale de péréquation	0,00	0,00	0,00	0,00	0,00	0,00	0,00	0,00	0,00	0,00
744	FCVA	0,00	0,00	0,00	0,00	0,00	0,00	0,00	0,00	0,00	0,00
74718	Autres participations Etat	0,00	0,00	3 145,58	0,00	0,00	0,00	0,00	0,00	0,00	0,00
7478	Participat° Autres organismes	2 046,46	0,00	0,00	0,00	0,00	0,00	4 436,27	0,00	0,00	0,00
7482	Compens. perte taxe add. droits mutation	0,00	0,00	0,00	0,00	0,00	0,00	0,00	0,00	0,00	0,00
74832	Attribution du fonds départemental TP	0,00	0,00	0,00	0,00	0,00	0,00	0,00	0,00	0,00	0,00
74834	Etat - Compens. exonérat° taxes foncière	0,00	0,00	0,00	0,00	0,00	0,00	0,00	0,00	0,00	0,00
74835	Etat - Compens. exonérat° taxe habitat*	0,00	0,00	0,00	0,00	0,00	0,00	0,00	0,00	0,00	0,00
7484	Dotation de recensement	0,00	0,00	0,00	0,00	0,00	0,00	0,00	0,00	0,00	0,00
7485	Dotation pour les titres sécurisés	0,00	0,00	0,00	0,00	0,00	0,00	0,00	0,00	0,00	0,00
<b>75</b>	<b>Autres produits de gestion courante</b>	<b>1,62</b>	<b>0,00</b>	<b>0,00</b>	<b>0,00</b>	<b>0,00</b>	<b>0,00</b>	<b>0,00</b>	<b>3 810,00</b>	<b>0,00</b>	<b>0,00</b>
752	Revenus des immeubles	0,00	0,00	0,00	0,00	0,00	0,00	0,00	3 810,00	0,00	0,00
7588	Autres produits div. de gestion courante	1,62	0,00	0,00	0,00	0,00	0,00	0,00	0,00	0,00	0,00
<b>76</b>	<b>Produits financiers</b>	<b>0,00</b>	<b>0,00</b>	<b>0,00</b>	<b>0,00</b>	<b>0,00</b>	<b>0,00</b>	<b>0,00</b>	<b>0,00</b>	<b>0,00</b>	<b>0,00</b>
761	Produits de participations	0,00	0,00	0,00	0,00	0,00	0,00	0,00	0,00	0,00	0,00
<b>77</b>	<b>Produits exceptionnels</b>	<b>1 381,56</b>	<b>0,00</b>	<b>0,00</b>	<b>0,00</b>	<b>0,00</b>	<b>0,00</b>	<b>0,00</b>	<b>0,00</b>	<b>0,00</b>	<b>0,00</b>
7718	Autres produits except. opérat° gestion	209,48	0,00	0,00	0,00	0,00	0,00	0,00	0,00	0,00	0,00

VILLE DE BRIANCON - BUDGET PRINCIPAL - CA - 2019

(2)	Libellé	Sous-fonction 02						Sous-fonction 04		
		020 Administrat° générale collectivité	021 Assemblées locale	022 Administration générale de l'état	023 Information, communication, publicité	024 Fêtes et cérémonies	025 Aides aux assoc. (non classées ailleurs)	026 Cimetières et pompes funèbres	041 Subvention globale	048 Autres act° de coopérat° décentralisée
773	Mandats annulés (exercices antérieurs)	10,97	0,00	0,00	0,00	0,00	0,00	0,00	0,00	0,00
775	Produits des cessions d'immobilisations	0,00	0,00	0,00	0,00	0,00	0,00	0,00	0,00	0,00
7788	Produits exceptionnels divers	1 161,11	0,00	0,00	0,00	0,00	0,00	0,00	0,00	0,00
78	Reprise sur amortissements et provisions	0,00	0,00	0,00	0,00	0,00	0,00	0,00	0,00	0,00
	Restes à réaliser au 31/12	0,00	0,00	0,00	0,00	0,00	0,00	0,00	0,00	0,00
	<b>SOLDE (3)</b>	<b>-2 324 676,51</b>	<b>-188 922,25</b>	<b>-88 766,50</b>	<b>-108 866,97</b>	<b>-231 584,19</b>	<b>-55 426,21</b>	<b>-19 900,61</b>	<b>-1 600,00</b>	<b>0,00</b>

(1) La production de cet état est obligatoire pour les communes de 3 500 habitants et plus, les groupements comprenant au moins une telle commune, leurs établissements et services administratifs hormis les caisses des écoles et les services à activité unique érigés en établissement public ou budget annexe (L. 2312-3, R. 2311-1 et R. 2311-10). Dans les communes de 3 500 habitants et plus, le croisement par fonction est fait à un chiffre (correspondant à la fonction). Dans les communes de 10 000 habitants et plus, le croisement par fonction est fait au niveau le plus détaillé de la nomenclature fonctionnelle (sous-fonction ou rubrique). Les groupements et leurs établissements publics suivent les règles de production et de présentation applicables à la commune membre comptant le plus grand nombre d'habitants (articles L. 5211-36 a1 et R. 5211-14 + L. 5711-1 et R. 5711-2 du CGCT).

(2) Le croisement par nature est fait au niveau de chacun des articles budgétaires.

(3) Le solde correspond à la différence entre les recettes et les dépenses. Les dépenses et les recettes correspondent à la somme des dépenses et des réalisations ainsi que des restes à réaliser et des reports (ligne budgétaire 001 et 002). Les lignes reports 001 et 002 apparaissent à la colonne 01-Non ventilables.

IV – ANNEXES

ELEMENTS DU BILAN

PRESENTATION CROISEE PAR FONCTION (1) – DETAIL FONCTIONNEMENT

IV

A.1.1

FONCTION 1 – Sécurité et salubrité publiques

(2)	Libellé	11 Sécurité intérieure	12 Hygiène et salubrité publique	Total
<b>DEPENSES</b>				
Réalizations				
002	Résultat de fonctionnement reporté	429 386,65	18 016,96	447 403,61
011	Charges à caractère général	0,00	18 016,96	18 016,96
60611	Eau et assainissement	273,72	3 579,01	3 852,73
60612	Energie - Electricité	2 026,41	2 708,51	4 734,92
60621	Combustibles	2 861,84	0,00	2 861,84
60632	Fournitures de petit équipement	478,03	317,56	795,59
60636	Vêtements de travail	4 200,35	0,00	4 200,35
611	Contrats de prestations de services	7 590,03	0,00	7 590,03
61551	Entretien matériel roulant	66,00	0,00	66,00
6156	Maintenance	984,92	270,62	1 255,54
6161	Multirisques	1 465,11	47,45	1 512,56
6182	Documentation générale et technique	269,10	0,00	269,10
6184	Versements à des organismes de formation	375,00	0,00	375,00
6225	Indemnités aux comptable et régisseurs	43,33	0,00	43,33
6251	Voyages et déplacements	1 980,24	0,00	1 980,24
6256	Missions	1 200,50	0,00	1 200,50
6262	Frais de télécommunications	2 778,24	0,00	2 778,24
6283	Frais de nettoyage des locaux	0,00	11 093,81	11 093,81
637	Autres impôts, taxes (autres organismes)	2 038,00	0,00	2 038,00
012	<b>Charges de personnel, frais assimilés</b>	<b>389 630,77</b>	<b>0,00</b>	<b>389 630,77</b>
6331	Versement de transport	1 189,78	0,00	1 189,78
6336	Cotisations CNFPT et CDGFPT	6 929,30	0,00	6 929,30
64111	Rémunération principale titulaires	188 092,95	0,00	188 092,95
64112	NBI, SFT, indemnité résidence	2 655,32	0,00	2 655,32
64118	Autres indemnités titulaires	49 235,03	0,00	49 235,03
64131	Rémunérations non tit.	36 233,30	0,00	36 233,30
6451	Cotisations à l'U.R.S.S.A.F.	39 956,65	0,00	39 956,65
6453	Cotisations aux caisses de retraites	59 259,47	0,00	59 259,47
6454	Cotisations aux A.S.E.D.I.C.	1 467,14	0,00	1 467,14
6455	Cotisations pour assurance du personnel	2 565,83	0,00	2 565,83
6474	Versement aux autres oeuvres sociales	1 863,00	0,00	1 863,00

VILLE DE BRIANCON - BUDGET PRINCIPAL - CA - 2019

(2)	Libellé	11 Sécurité intérieure	12 Hygiène et salubrité publique	Total
6475	Médecine du travail, pharmacie	183,00	0,00	183,00
014	Atténuations de produits	0,00	0,00	0,00
042	Opérat* ordre transfert entre sections	0,00	0,00	0,00
043	Opérat* ordre intérieur de la section	0,00	0,00	0,00
65	Autres charges de gestion courante	11 125,06	0,00	11 125,06
651	Redevances pour licences, logiciels, ...	10 525,06	0,00	10 525,06
6574	Subv. fonct. Associat*, personnes privée	600,00	0,00	600,00
656	Frais fonctionnement des groupes d'élus	0,00	0,00	0,00
66	Charges financières	0,00	0,00	0,00
67	Charges exceptionnelles	0,00	0,00	0,00
68	Dot. aux amortissements et provisions	0,00	0,00	0,00
	Restes à réaliser au 31/12	0,00	0,00	0,00
	<b>RECETTES</b>	<b>115 071,97</b>	<b>9,30</b>	<b>115 081,27</b>
	Réalisations	115 071,97	9,30	115 081,27
002	Résultat de fonctionnement reporté	0,00	0,00	0,00
013	Atténuations de charges	0,00	0,00	0,00
042	Opérat* ordre transfert entre sections	0,00	0,00	0,00
043	Opérat* ordre intérieur de la section	0,00	0,00	0,00
70	Produits des services, du domaine, vente	113 563,24	9,30	113 572,54
70384	Forfait de post-stationnement	113 563,24	0,00	113 563,24
70688	Autres prestations de services	0,00	9,30	9,30
73	Impôts et taxes	0,00	0,00	0,00
74	Dotations et participations	344,16	0,00	344,16
74718	Autres participations Etat	250,00	0,00	250,00
7476	Participat* Autres organismes	94,16	0,00	94,16
75	Autres produits de gestion courante	4,57	0,00	4,57
752	Revenus des immeubles	4,57	0,00	4,57
76	Produits financiers	0,00	0,00	0,00
77	Produits exceptionnels	1 160,00	0,00	1 160,00
773	Mandats annulés (exercices antérieurs)	1 160,00	0,00	1 160,00
78	Reprise sur amortissements et provisions	0,00	0,00	0,00
	Restes à réaliser au 31/12	0,00	0,00	0,00
	<b>SOLDE (3)</b>	<b>-314 314,68</b>	<b>-18 007,66</b>	<b>-332 322,34</b>

(2)	Libellé	Sous-fonction 11				114 Autres services de protection civile
		110 Services communs	111 Police nationale	112 Police municipale	113 Pompiers, incendies et secours	
<b>DEPENSES</b>						
Réalizations						
002	Résultat de fonctionnement reporté	0,00	0,00	427 588,36	816,89	1 001,40
011	Charges à caractère général	0,00	0,00	0,00	0,00	1 001,40
60611	Eau et assainissement	0,00	0,00	273,72	0,00	0,00
60612	Energie - Electricité	0,00	0,00	1 209,52	816,89	0,00
60621	Combustibles	0,00	0,00	2 861,84	0,00	0,00
60632	Fournitures de petit équipement	0,00	0,00	478,03	0,00	0,00
60636	Vêtements de travail	0,00	0,00	4 200,35	0,00	0,00
611	Contrats de prestations de services	0,00	0,00	7 590,03	0,00	0,00
61551	Entretien matériel roulant	0,00	0,00	66,00	0,00	0,00
6156	Maintenance	0,00	0,00	872,16	0,00	0,00
6161	Multirisques	0,00	0,00	1 176,47	0,00	112,76
6182	Documentation générale et technique	0,00	0,00	269,10	0,00	288,64
6184	Versements à des organismes de formation	0,00	0,00	375,00	0,00	0,00
6225	Indemnités aux comptable et régisseurs	0,00	0,00	43,33	0,00	0,00
6251	Voyages et déplacements	0,00	0,00	1 980,24	0,00	0,00
6256	Missions	0,00	0,00	1 200,50	0,00	0,00
6262	Frais de télécommunications	0,00	0,00	2 778,24	0,00	0,00
6263	Frais de nettoyage des locaux	0,00	0,00	0,00	0,00	0,00
637	Autres impôts, taxes (autres organismes)	0,00	0,00	2 038,00	0,00	0,00
012	Charges de personnel, frais assimilés	0,00	0,00	389 630,77	0,00	0,00
6331	Versement de transport	0,00	0,00	1 189,78	0,00	0,00
6336	Cotisations CNFPT et CDGFPT	0,00	0,00	6 929,30	0,00	0,00
64111	Rémunération principale titulaires	0,00	0,00	188 092,95	0,00	0,00
64112	NBI, SFT, indemnité résidence	0,00	0,00	2 855,32	0,00	0,00
64118	Autres indemnités titulaires	0,00	0,00	49 235,03	0,00	0,00
64131	Rémunérations non tit.	0,00	0,00	36 233,30	0,00	0,00
6451	Cotisations à l'U.R.S.S.A.F.	0,00	0,00	39 956,65	0,00	0,00
6453	Cotisations aux caisses de retraites	0,00	0,00	59 259,47	0,00	0,00
6454	Cotisations aux A.S.E.D.I.C.	0,00	0,00	1 467,14	0,00	0,00
6455	Cotisations pour assurance du personnel	0,00	0,00	2 565,83	0,00	0,00
6474	Versement aux autres oeuvres sociales	0,00	0,00	1 863,00	0,00	0,00
6475	Médecine du travail, pharmacie	0,00	0,00	183,00	0,00	0,00
014	Atténuations de produits	0,00	0,00	0,00	0,00	0,00
042	Opérat* ordre transfert entre sections	0,00	0,00	0,00	0,00	0,00
043	Opérat* ordre intérieur de la section	0,00	0,00	0,00	0,00	0,00
65	Autres charges de gestion courante	0,00	0,00	10 525,06	0,00	600,00
651	Redevances pour licences, logiciels, ...	0,00	0,00	10 525,06	0,00	0,00



VILLE DE BRIANCON - BUDGET PRINCIPAL - CA - 2019

(2)	Libellé	Sous-fonction 11					114 Autres services de protection civile
		110 Services communs	111 Police nationale	112 Police municipale	113 Pompiers, incendies et secours	114 Autres services de protection civile	
6574	Subv. fonct. Associat*, personnes privée	0,00	0,00	0,00	0,00	0,00	600,00
656	Frais fonctionnement des groupes d'élus	0,00	0,00	0,00	0,00	0,00	0,00
66	Charges financières	0,00	0,00	0,00	0,00	0,00	0,00
67	Charges exceptionnelles	0,00	0,00	0,00	0,00	0,00	0,00
68	Dot. aux amortissements et provisions	0,00	0,00	0,00	0,00	0,00	0,00
	Restes à réaliser au 31/12	0,00	0,00	0,00	0,00	0,00	0,00
	<b>RECETTES</b>						
	Réalisations	0,00	0,00	114.977,81	94,16	94,16	0,00
002	Résultat de fonctionnement reporté	0,00	0,00	114.977,81	94,16	94,16	0,00
013	Atténuations de charges	0,00	0,00	0,00	0,00	0,00	0,00
042	Opérat* ordre transfert entre sections	0,00	0,00	0,00	0,00	0,00	0,00
043	Opérat* ordre intérieur de la section	0,00	0,00	0,00	0,00	0,00	0,00
70	Produits des services, du domaine, vente	0,00	0,00	113.563,24	0,00	0,00	0,00
70384	Forfait de post-stationnement	0,00	0,00	113.563,24	0,00	0,00	0,00
70688	Autres prestations de services	0,00	0,00	0,00	0,00	0,00	0,00
73	Impôts et taxes	0,00	0,00	0,00	0,00	0,00	0,00
74	Dotations et participations	0,00	0,00	250,00	94,16	94,16	0,00
74718	Autres participations Etat	0,00	0,00	250,00	0,00	0,00	0,00
74778	Participat* Autres organismes	0,00	0,00	0,00	94,16	94,16	0,00
75	Autres produits de gestion courante	0,00	0,00	4,57	0,00	0,00	0,00
752	Revenus des immeubles	0,00	0,00	4,57	0,00	0,00	0,00
76	Produits financiers	0,00	0,00	0,00	0,00	0,00	0,00
77	Produits exceptionnels	0,00	0,00	1.160,00	0,00	0,00	0,00
773	Mandats annulés (exercices antérieurs)	0,00	0,00	1.160,00	0,00	0,00	0,00
78	Reprise sur amortissements et provisions	0,00	0,00	0,00	0,00	0,00	0,00
	Restes à réaliser au 31/12	0,00	0,00	-312.690,55	-722,73	-722,73	-1.001,40
	<b>SOLDE (3)</b>	0,00	0,00				

(1) La production de cet état est obligatoire pour les communes de 3 500 habitants et plus, les groupements comprenant au moins une telle commune, leurs établissements et services administratifs hormis les caisses des écoles et les services à activité unique érigés en établissement public ou budget annexe (L. 2312-3, R. 2311-1 et R. 2311-10). Dans les communes de 3 500 habitants et plus, le croisement par fonction est fait à un chiffre (correspondant à la fonction). Dans les communes de 10 000 habitants et plus, le croisement par fonction est fait au niveau le plus détaillé de la nomenclature fonctionnelle (sous-fonction ou rubrique). Les groupements et leurs établissements publics suivent les règles de production et de présentation applicables à la commune membre comptant le plus grand nombre d'habitants (articles L. 5211-36 a1 et R. 5211-14 + L. 5711-1 et R. 5711-2 du CGCT).

(2) Le croisement par nature est fait au niveau de chacun des articles budgétaires.

(3) Le solde correspond à la différence entre les recettes et les dépenses. Les dépenses et les recettes correspondent à la somme des dépenses et des réalisations ainsi que des restes à réaliser et des reports (ligne budgétaire 001 et 002). Les lignes reports 001 et 002 apparaissent à la colonne 01-Non ventilables.

IV – ANNEXES

ELEMENTS DU BILAN

PRESENTATION CROISEE PAR FONCTION (1) – DETAIL FONCTIONNEMENT

IV

A.1.1

FONCTION 2 – Enseignement - Formation

(2)	Libellé	20 Services communs	21 Enseignement du premier degré	22 Enseignement du deuxième degré	23 Enseignement supérieur	24 Formation continue	25 Services annexes de l'enseignement	Total
	<b>DEPENSES</b>							
	Réalisations	203 053,17	1 325 153,46	10 094,41	0,00	0,00	581 709,05	2 120 010,09
002	Résultat de fonctionnement reporté	203 053,17	1 325 153,46	10 094,41	0,00	0,00	581 709,05	2 120 010,09
011	Charges à caractère général	14 060,52	287 218,55	112,41	0,00	0,00	346 303,45	657 584,93
60611	Eau et assainissement	209,99	16 621,95	0,00	0,00	0,00	2 182,60	19 014,54
60612	Energie - Electricité	270,53	34 196,25	0,00	0,00	0,00	5 190,33	39 657,11
60613	Chauffage urbain	407,81	19 796,88	0,00	0,00	0,00	2 054,32	22 259,01
60621	Combustibles	1 775,86	108 664,19	94,87	0,00	0,00	9 494,36	120 029,08
60623	Alimentation	0,00	1 232,00	0,00	0,00	0,00	196 206,39	197 438,39
60628	Autres fournitures non stockées	0,00	0,00	0,00	0,00	0,00	530,03	530,03
60631	Fournitures d'entretien	0,00	0,00	0,00	0,00	0,00	352,80	352,80
60632	Fournitures de petit équipement	169,64	3 643,96	0,00	0,00	0,00	2 917,02	6 730,62
6067	Fournitures scolaires	0,00	60 328,82	0,00	0,00	0,00	0,00	60 328,82
6068	Autres matières et fournitures	398,71	1 548,58	0,00	0,00	0,00	0,00	1 947,29
611	Contrats de prestations de services	0,00	1 362,00	0,00	0,00	0,00	31 668,18	33 030,18
6135	Locations mobilières	244,80	0,00	0,00	0,00	0,00	0,00	244,80
615221	Entretien, réparations bâtiments publics	0,00	2 069,66	0,00	0,00	0,00	2 962,68	5 032,34
61551	Entretien matériel roulant	68,00	0,00	0,00	0,00	0,00	0,00	68,00
6156	Maintenance	2 458,21	16 949,39	14,95	0,00	0,00	7 754,02	27 176,57
6161	Multirisques	624,13	4 515,92	2,59	0,00	0,00	619,82	5 762,46
6182	Documentation générale et technique	0,00	0,00	0,00	0,00	0,00	384,00	384,00
6184	Versements à des organismes de formation	0,00	473,00	0,00	0,00	0,00	2 200,00	2 673,00
6225	Indemnités aux comptable et régisseurs	216,67	0,00	0,00	0,00	0,00	0,00	216,67
6228	Divers	0,00	8 703,00	0,00	0,00	0,00	0,00	8 703,00
6232	Fêtes et cérémonies	0,00	826,78	0,00	0,00	0,00	0,00	826,78
6247	Transports collectifs	0,00	4 102,42	0,00	0,00	0,00	75 829,33	79 931,75
6251	Voyages et déplacements	35,30	91,40	0,00	0,00	0,00	138,20	264,90
6256	Missions	115,75	15,25	0,00	0,00	0,00	115,75	246,75
6262	Frais de télécommunications	3 261,33	12 077,10	0,00	0,00	0,00	1 998,31	17 336,74
627	Services bancaires et assimilés	607,80	0,00	0,00	0,00	0,00	0,00	607,80
6283	Frais de nettoyage des locaux	0,00	0,00	0,00	0,00	0,00	2 533,80	2 533,80

(2)	Libellé	20 Services communs	21 Enseignement du premier degré	22 Enseignement du deuxième degré	23 Enseignement supérieur	24 Formation continue	25 Services annexes de l'enseignement	Total
6288	Autres services extérieurs	0,00	0,00	0,00	0,00	0,00	1 171,51	1 171,51
63512	Taxes foncières	2 959,67	0,00	0,00	0,00	0,00	0,00	2 959,67
63513	Autres impôts locaux	236,52	0,00	0,00	0,00	0,00	0,00	236,52
012	Charges de personnel, frais assimilés	186 383,01	961 190,71	0,00	0,00	0,00	189 046,17	1 336 619,89
6331	Versement de transport	598,95	3 121,53	0,00	0,00	0,00	608,57	4 329,05
6336	Cotisations CNFPT et CDGFPT	3 690,51	19 296,71	0,00	0,00	0,00	3 761,48	26 648,70
64111	Rémunération principale titulaires	101 272,85	351 652,93	0,00	0,00	0,00	58 708,14	511 633,92
64112	NBI, SFT, indemnité résidence	2 665,99	5 361,15	0,00	0,00	0,00	590,32	8 617,46
64118	Autres indemnités titulaires	19 630,84	42 310,02	0,00	0,00	0,00	7 245,09	69 185,95
64131	Rémunérations non tit.	4,58	260 835,62	0,00	0,00	0,00	63 802,63	324 642,83
64168	Autres emplois d'insertion	5 023,99	0,00	0,00	0,00	0,00	0,00	5 023,99
6451	Cotisations à l'U.R.S.A.F.	18 108,48	131 915,51	0,00	0,00	0,00	27 301,96	177 325,95
6453	Cotisations aux caisses de retraites	33 266,45	122 646,10	0,00	0,00	0,00	20 925,51	176 838,06
6454	Cotisations aux A.S.S.E.D.I.C.	47,91	10 199,92	0,00	0,00	0,00	2 584,01	12 831,84
6455	Cotisations pour assurance du personnel	1 280,46	6 093,22	0,00	0,00	0,00	1 280,46	8 654,14
6474	Versement aux autres oeuvres sociales	621,00	6 831,00	0,00	0,00	0,00	1 666,00	9 108,00
6475	Médecine du travail, pharmacie	71,00	589,00	0,00	0,00	0,00	582,00	1 242,00
6488	Autres charges	0,00	138,00	0,00	0,00	0,00	0,00	138,00
014	Atténuations de produits	0,00	0,00	0,00	0,00	0,00	0,00	0,00
042	Opérat° ordre transfert entre sections	0,00	0,00	0,00	0,00	0,00	0,00	0,00
043	Opérat° ordre intérieur de la section	0,00	0,00	0,00	0,00	0,00	0,00	0,00
65	Autres charges de gestion courante	2 609,64	66 744,20	9 982,00	0,00	0,00	46 359,43	125 695,27
651	Redevances pour licences, logiciels, ...	2 609,64	0,00	0,00	0,00	0,00	1 574,23	4 183,87
6541	Créances admises en non-valeur	0,00	124,84	0,00	0,00	0,00	584,44	709,28
6542	Créances éteintes	0,00	574,36	0,00	0,00	0,00	1 700,76	2 275,12
6556	Autres contributions obligatoires	0,00	60 929,00	0,00	0,00	0,00	0,00	60 929,00
65737	Autres établissements publics locaux	0,00	0,00	2 100,00	0,00	0,00	0,00	2 100,00
6574	Subv. fonct. Associat°, personnes privées	0,00	0,00	600,00	0,00	0,00	42 500,00	43 100,00
65888	Autres	0,00	5 116,00	7 282,00	0,00	0,00	0,00	12 398,00
656	Frais fonctionnement des groupes d'élus	0,00	0,00	0,00	0,00	0,00	0,00	0,00
66	Charges financières	0,00	0,00	0,00	0,00	0,00	0,00	0,00
67	Charges exceptionnelles	0,00	0,00	0,00	0,00	0,00	0,00	0,00
68	Dot. aux amortissements et provisions	0,00	0,00	0,00	0,00	0,00	0,00	0,00
	Restes à réaliser au 31/12	0,00	0,00	0,00	0,00	0,00	0,00	0,00
	<b>RECETTES</b>	4 176,79	81 721,23	0,00	0,00	0,00	273 005,85	358 903,87

VILLE DE BRIANCON - BUDGET PRINCIPAL - CA - 2019

(2)	Libellé	20 Services communs	21 Enseignement du premier degré	22 Enseignement du deuxième degré	23 Enseignement supérieur	24 Formation continue	25 Services annexes de l'enseignement	Total
	Réalisations	4 176,79	81 721,23	0,00	0,00	0,00	273 005,85	358 903,87
002	Résultat de fonctionnement reporté	0,00	0,00	0,00	0,00	0,00	0,00	0,00
013	Atténuations de charges	0,00	25 355,05	0,00	0,00	0,00	0,00	25 355,05
6419	Remboursements rémunérations personnel	0,00	24 172,23	0,00	0,00	0,00	0,00	24 172,23
6459	Rembours charges SS et prévoyance	0,00	975,82	0,00	0,00	0,00	0,00	975,82
6479	Rembours sur autres charges sociales	0,00	207,00	0,00	0,00	0,00	0,00	207,00
042	Opérat* ordre transfert entre sections	0,00	0,00	0,00	0,00	0,00	0,00	0,00
043	Opérat* ordre intérieur de la section	0,00	0,00	0,00	0,00	0,00	0,00	0,00
70	Produits des services, du domaine, vente	1 363,53	38 118,79	0,00	0,00	0,00	235 473,95	274 956,27
7067	Redev. services périscolaires et enseign	0,00	38 118,79	0,00	0,00	0,00	235 473,95	273 592,74
70878	Remb. frais par d'autres redevables	1 363,53	0,00	0,00	0,00	0,00	0,00	1 363,53
73	Impôts et taxes	0,00	0,00	0,00	0,00	0,00	0,00	0,00
74	Dotations et participations	2 808,00	4 922,69	0,00	0,00	0,00	37 506,81	45 237,50
745	Dotation spéciale instituteurs	2 808,00	0,00	0,00	0,00	0,00	0,00	2 808,00
7461	DGD	0,00	0,00	0,00	0,00	0,00	28 470,15	28 470,15
74718	Autres participations Etat	0,00	3 339,99	0,00	0,00	0,00	0,00	3 339,99
7476	Participat* C.C.A.S. et CDE	0,00	1 562,70	0,00	0,00	0,00	8 313,60	9 876,30
7477	Participat* Budget communautaire et FS	0,00	0,00	0,00	0,00	0,00	723,06	723,06
75	Autres produits de gestion courante	0,00	12 910,94	0,00	0,00	0,00	0,00	12 910,94
7588	Autres produits div. de gestion courante	0,00	12 910,94	0,00	0,00	0,00	0,00	12 910,94
76	Produits financiers	0,00	0,00	0,00	0,00	0,00	0,00	0,00
77	Produits exceptionnels	5,26	413,76	0,00	0,00	0,00	25,09	444,11
7714	Recouvert créances admises en non valeur	0,00	0,00	0,00	0,00	0,00	25,09	25,09
7718	Autres produits except. opérat* gestion	5,26	0,00	0,00	0,00	0,00	0,00	5,26
7788	Produits exceptionnels divers	0,00	413,76	0,00	0,00	0,00	0,00	413,76
78	Reprise sur amortissements et provisions	0,00	0,00	0,00	0,00	0,00	0,00	0,00
	Restes à réaliser au 31/12	0,00	0,00	0,00	0,00	0,00	0,00	0,00
	<b>SOLDE (3)</b>	-198 876,38	-1 243 432,23	-10 094,41	0,00	0,00	-308 703,20	-1 761 106,22

(2)	Libellé	Sous-fonction 21				Sous-fonction 25			
		211 Ecoles maternelles	212 Ecoles primaires	213 Classes regroupées	251 Hébergement et restauration scolaire	252 Transports scolaires	253 Sport scolaire	254 Médecine scolaire	255 Classes de découverte et autres services

VILLE DE BRIANCON - BUDGET PRINCIPAL - CA - 2019

DEPENSES										
002	Résultats	731 414,38	511 783,24	81 955,84	432 312,21	75 829,33	66 702,02	1 119,44	5 746,05	
011	Résultat de fonctionnement reporté	731 414,38	511 783,24	81 955,84	432 312,21	75 829,33	66 702,02	1 119,44	5 746,05	
	Charges à caractère général	111 853,40	164 336,31	21 026,84	239 952,61	75 829,33	23 788,02	1 119,44	5 604,05	
60611	Eau et assainissement	9 554,69	7 067,26	0,00	1 642,60	0,00	0,00	120,00	420,00	
60612	Energie - Electricité	18 375,17	15 821,08	0,00	4 459,03	0,00	0,00	155,45	575,85	
60613	Chauffage urbain	8 750,82	11 046,06	0,00	1 799,33	0,00	0,00	284,99	0,00	
60621	Combustibles	39 439,57	51 821,56	17 403,06	7 194,97	0,00	0,00	471,11	1 828,28	
60623	Alimentation	0,00	0,00	1 232,00	193 979,72	0,00	0,00	0,00	2 226,67	
60628	Autres fournitures non stockées	0,00	0,00	0,00	530,03	0,00	0,00	0,00	0,00	
60631	Fournitures d'entretien	0,00	0,00	0,00	352,80	0,00	0,00	0,00	0,00	
60632	Fournitures de petit équipement	1 445,73	2 196,23	0,00	2 917,02	0,00	0,00	0,00	0,00	
60637	Fournitures scolaires	15 801,88	44 526,94	0,00	0,00	0,00	0,00	0,00	0,00	
6068	Autres matières et fournitures	864,01	684,57	0,00	0,00	0,00	0,00	0,00	0,00	
611	Contrats de prestations de services	0,00	162,00	1 200,00	7 894,68	0,00	23 773,50	0,00	0,00	
6135	Locations mobilières	0,00	0,00	0,00	0,00	0,00	0,00	0,00	0,00	
615221	Entretien, réparations bâtiments publics	756,08	1 313,58	0,00	2 962,68	0,00	0,00	0,00	0,00	
61551	Entretien matériel roulant	0,00	0,00	0,00	0,00	0,00	0,00	0,00	0,00	
6156	Maintenance	5 557,58	11 391,81	0,00	7 490,64	0,00	0,00	59,69	203,69	
6161	Multirisques	1 675,21	2 840,71	0,00	242,06	0,00	0,00	28,20	349,56	
6162	Documentation générale et technique	0,00	0,00	0,00	384,00	0,00	0,00	0,00	0,00	
6164	Versements à des organismes de formation	108,00	0,00	365,00	2 200,00	0,00	0,00	0,00	0,00	
6225	Indemnités aux comptable et régisseurs	0,00	0,00	0,00	0,00	0,00	0,00	0,00	0,00	
6228	Divers	2 524,00	6 179,00	0,00	0,00	0,00	0,00	0,00	0,00	
6232	Fêtes et cérémonies	0,00	0,00	826,78	0,00	0,00	0,00	0,00	0,00	
6247	Transports collectifs	2 129,82	1 972,60	0,00	0,00	75 829,33	0,00	0,00	0,00	
6251	Voyages et déplacements	91,40	0,00	0,00	138,20	0,00	0,00	0,00	0,00	
6256	Missions	15,25	0,00	0,00	115,75	0,00	0,00	0,00	0,00	
6262	Frais de télécommunications	4 764,19	7 312,91	0,00	1 983,79	0,00	14,52	0,00	0,00	
627	Services bancaires et assimilés	0,00	0,00	0,00	0,00	0,00	0,00	0,00	0,00	
6283	Frais de nettoyage des locaux	0,00	0,00	0,00	2 533,80	0,00	0,00	0,00	0,00	
6288	Autres services extérieurs	0,00	0,00	0,00	1 171,51	0,00	0,00	0,00	0,00	
63512	Taxes foncières	0,00	0,00	0,00	0,00	0,00	0,00	0,00	0,00	
63513	Autres impôts locaux	0,00	0,00	0,00	0,00	0,00	0,00	0,00	0,00	
012	Charges de personnel, frais assimilés	619 521,24	341 659,47	0,00	188 490,17	0,00	414,00	0,00	142,00	
6331	Versement de transport	1 952,78	1 168,75	0,00	608,57	0,00	0,00	0,00	0,00	
6336	Cotisations CNFPT et CDGFPT	12 071,09	7 225,62	0,00	3 761,48	0,00	0,00	0,00	0,00	
64111	Rémunération principale titulaires	238 565,26	113 287,67	0,00	58 708,14	0,00	0,00	0,00	0,00	
64112	NBI, SFT, indemnité résidence	4 473,20	887,95	0,00	590,32	0,00	0,00	0,00	0,00	

VILLE DE BRIANCON - BUDGET PRINCIPAL - CA - 2019

(2)	Libellé	Sous-fonction 21			Sous-fonction 25				
		211 Ecoles maternelles	212 Ecoles primaires	213 Classes regroupées	251 Hébergement et restauration scolaire	252 Transports scolaires	253 Sport scolaire	254 Médecine scolaire	255 Classes de découverte et autres services
64118	Autres indemnités titulaires	28 367,36	13 942,66	0,00	7 245,09	0,00	0,00	0,00	0,00
64131	Rémunérations non tit.	153 854,86	106 980,76	0,00	63 802,63	0,00	0,00	0,00	0,00
64168	Autres emplois d'insertion	0,00	0,00	0,00	0,00	0,00	0,00	0,00	0,00
6451	Cotisations à l'U.R.S.A.F.	82 724,96	49 190,55	0,00	27 301,96	0,00	0,00	0,00	0,00
6453	Cotisations aux caisses de retraites	82 625,93	40 020,17	0,00	20 925,51	0,00	0,00	0,00	0,00
6454	Cotisations aux A.S.E.D.I.C.	6 106,72	4 091,20	0,00	2 584,01	0,00	0,00	0,00	0,00
6455	Cotisations pour assurance du personnel	4 170,08	1 923,14	0,00	1 280,46	0,00	0,00	0,00	0,00
6474	Versement aux autres oeuvres sociales	4 140,00	2 691,00	0,00	1 242,00	0,00	414,00	0,00	0,00
6475	Médecine du travail, pharmacie	467,00	122,00	0,00	440,00	0,00	0,00	0,00	142,00
6488	Autres charges	0,00	138,00	0,00	0,00	0,00	0,00	0,00	0,00
014	Atténuations de produits	0,00	0,00	0,00	0,00	0,00	0,00	0,00	0,00
042	Opérat* ordre transfert entre sections	0,00	0,00	0,00	0,00	0,00	0,00	0,00	0,00
043	Opérat* ordre intérieur de la section	0,00	0,00	0,00	0,00	0,00	0,00	0,00	0,00
65	Autres charges de gestion courante	39,74	5 775,45	60 929,00	3 859,43	0,00	42 500,00	0,00	0,00
651	Redevances pour licences, logiciels, ...	0,00	0,00	0,00	1 574,23	0,00	0,00	0,00	0,00
6541	Créances admises en non-valeur	26,46	96,38	0,00	564,44	0,00	0,00	0,00	0,00
6542	Créances éteintes	13,28	561,08	0,00	1 700,76	0,00	0,00	0,00	0,00
6558	Autres contributions obligatoires	0,00	0,00	60 929,00	0,00	0,00	0,00	0,00	0,00
65737	Autres établissements publics locaux	0,00	0,00	0,00	0,00	0,00	0,00	0,00	0,00
6574	Subv. fonct. Associat*, personnes privée	0,00	0,00	0,00	0,00	0,00	42 500,00	0,00	0,00
65888	Autres	0,00	5 116,00	0,00	0,00	0,00	0,00	0,00	0,00
656	Frais fonctionnement des groupes d'élus	0,00	0,00	0,00	0,00	0,00	0,00	0,00	0,00
66	Charges financières	0,00	0,00	0,00	0,00	0,00	0,00	0,00	0,00
67	Charges exceptionnelles	0,00	0,00	0,00	0,00	0,00	0,00	0,00	0,00
68	Dot. aux amortissements et provisions	0,00	0,00	0,00	0,00	0,00	0,00	0,00	0,00
	Restes à réaliser au 31/12	0,00	0,00	0,00	0,00	0,00	0,00	0,00	0,00
	<b>RECETTES</b>								
	Réalisations	55 267,03	13 543,26	12 910,84	242 910,30	28 372,49	0,00	0,00	723,06
002	Résultat de fonctionnement reporté	55 267,03	13 543,26	12 910,84	242 910,30	28 372,49	0,00	0,00	723,06
013	Atténuations de charges	0,00	0,00	0,00	0,00	0,00	0,00	0,00	0,00
6419	Remboursements rémunérations personnel	23 001,87	2 353,18	0,00	0,00	0,00	0,00	0,00	0,00
6459	Rembours charges SS et prévoyance	22 526,53	1 645,70	0,00	0,00	0,00	0,00	0,00	0,00
6479	Rembours sur autres charges sociales	475,34	500,48	0,00	0,00	0,00	0,00	0,00	0,00
042	Opérat* ordre transfert entre sections	0,00	207,00	0,00	0,00	0,00	0,00	0,00	0,00
043	Opérat* ordre intérieur de la section	0,00	0,00	0,00	0,00	0,00	0,00	0,00	0,00
70	Produits des services, du domaine, vente	29 688,11	8 430,68	0,00	234 571,61	902,34	0,00	0,00	0,00
7067	Redev. services périscolaires et enseign	29 688,11	8 430,68	0,00	234 571,61	902,34	0,00	0,00	0,00

VILLE DE BRIANCON - BUDGET PRINCIPAL - CA - 2019

(2)	Libellé	Sous-fonction 21			Sous-fonction 25				
		211 Ecoles maternelles	212 Ecoles primaires	213 Classes regroupées	251 Hébergement et restauration scolaire	252 Transports scolaires	253 Sport scolaire	254 Médecine scolaire	255 Classes de découverte et autres services
70878	Remb. frais par d'autres redevables	0,00	0,00	0,00	0,00	0,00	0,00	0,00	0,00
73	Impôts et taxes	0,00	0,00	0,00	0,00	0,00	0,00	0,00	0,00
74	Dotations et participations	2 400,39	2 522,30	0,00	8 313,60	28 470,15	0,00	0,00	723,06
745	Dotation spéciale instituteurs	0,00	0,00	0,00	0,00	0,00	0,00	0,00	0,00
7461	DGD	0,00	0,00	0,00	0,00	28 470,15	0,00	0,00	0,00
74718	Autres participations Etat	1 043,58	2 286,41	0,00	0,00	0,00	0,00	0,00	0,00
7476	Participat* C.C.A.S. et CDE	1 356,81	225,89	0,00	8 313,60	0,00	0,00	0,00	0,00
7477	Participat* Budget communautaire et FS	0,00	0,00	0,00	0,00	0,00	0,00	0,00	723,06
75	Autres produits de gestion courante	0,00	0,00	12 910,94	0,00	0,00	0,00	0,00	0,00
7588	Autres produits div. de gestion courante	0,00	0,00	12 910,94	0,00	0,00	0,00	0,00	0,00
76	Produits financiers	0,00	0,00	0,00	0,00	0,00	0,00	0,00	0,00
77	Produits exceptionnels	176,66	237,10	0,00	25,09	0,00	0,00	0,00	0,00
7714	Recouvert créances admises en non valeur	0,00	0,00	0,00	25,09	0,00	0,00	0,00	0,00
7718	Autres produits except. opérat* gestion	0,00	0,00	0,00	0,00	0,00	0,00	0,00	0,00
7788	Produits exceptionnels divers	176,66	237,10	0,00	0,00	0,00	0,00	0,00	0,00
78	Reprise sur amortissements et provisions	0,00	0,00	0,00	0,00	0,00	0,00	0,00	0,00
	Restes à réaliser au 31/12	-676 147,35	-498 239,98	-69 044,90	-189 401,91	-46 456,84	-66 702,02	-1 119,44	-5 022,99
	<b>SOLDE (3)</b>								

(1) La production de cet état est obligatoire pour les communes de 3 500 habitants et plus, les groupements comprenant au moins une telle commune, leurs établissements et services administratifs hormis les caisses des écoles et les services à activité unique érigés en établissement public ou budget annexe (L. 2312-3, R. 2311-1 et R. 2311-10). Dans les communes de 3 500 habitants et plus, le croisement par fonction est fait à un chiffre (correspondant à la fonction). Dans les communes de 10 000 habitants et plus, le croisement par fonction est fait au niveau le plus détaillé de la nomenclature fonctionnelle (sous-fonction ou rubrique). Les groupements et leurs établissements publics suivent les règles de production et de présentation applicables à la commune membre comptant le plus grand nombre d'habitants (articles L. 5211-36 a1 et R. 5211-14 + L. 5711-1 et R. 5711-2 du CGCT).

(2) Le croisement par nature est fait au niveau de chacun des articles budgétaires.

(3) Le solde correspond à la différence entre les recettes et les dépenses. Les dépenses et les recettes correspondent à la somme des dépenses et des réalisations ainsi que des restes à réaliser et des reports (ligne budgétaire 001 et 002). Les lignes reports 001 et 002 apparaissent à la colonne 01-Non ventilables.

IV – ANNEXES

ELEMENTS DU BILAN

PRESENTATION CROISEE PAR FONCTION (1) – DETAIL FONCTIONNEMENT

IV

A1.1

FONCTION 3 – Culture

(2)	Libellé	30 Services communs	31 Expression artistique	32 Conservation et diffusion des patrimoine	33 Action culturelle	Total
<b>DEPENSES</b>						
	Résultats de fonctionnement reporté	56 479,43	74 155,03	915 147,46	135 358,45	1 181 140,37
002	Charges à caractère général	56 479,43	74 155,03	915 147,46	135 358,45	1 181 140,37
011		0,00	0,00	0,00	0,00	0,00
60611	Eau et assainissement	1 546,57	26 776,65	243 857,28	53 558,45	325 738,95
60612	Energie - Electricité	0,00	689,00	8 085,64	1 109,98	9 884,62
60613	Chauffage urbain	0,00	1 694,28	17 584,73	2 182,55	21 461,56
60621	Combustibles	0,00	0,00	8 043,52	13 580,33	21 633,85
60623	Alimentation	0,00	8 493,92	41 251,19	16 459,78	66 204,89
60628	Autres fournitures non stockées	0,00	0,00	10,17	0,00	10,17
60632	Fournitures de petit équipement	0,00	0,00	38,40	0,00	38,40
6064	Fournitures administratives	0,00	424,95	1 333,33	29,04	1 787,32
6065	Livres, disques, ... (médiathèque)	0,00	0,00	2 521,96	0,00	2 521,96
6068	Autres matières et fournitures	0,00	0,00	34 913,25	0,00	34 913,25
611	Contrats de prestations de services	0,00	890,03	10 796,25	0,00	11 626,28
6132	Locations immobilières	0,00	0,00	30 747,04	11 677,34	42 424,38
6135	Locations mobilières	0,00	0,00	192,00	0,00	192,00
615221	Entretien, réparations bâtiments publics	0,00	244,80	1 524,00	0,00	1 768,80
6156	Maintenance	0,00	0,00	2 087,90	0,00	2 087,90
6161	Multirisques	0,00	684,27	10 903,94	1 059,18	12 627,39
6182	Documentation générale et technique	0,00	603,63	9 528,87	816,04	10 948,54
6184	Versements à des organismes de formation	0,00	0,00	24,00	0,00	24,00
6188	Autres frais divers	0,00	0,00	1 235,00	0,00	1 235,00
6225	Indemnités aux comptable et régisseurs	0,00	0,00	765,94	0,00	765,94
6231	Annonces et insertions	10,93	0,00	168,11	0,00	179,04
6236	Catalogues et imprimés	0,00	0,00	5 411,20	0,00	5 411,20
6238	Divers	0,00	2 962,87	7 577,28	500,00	11 040,15
6241	Transports de biens	0,00	0,00	104,36	0,00	104,36
6251	Voyages et déplacements	0,00	2 473,60	21 990,16	0,00	23 863,76
6256	Missions	685,70	0,00	2 922,95	0,00	3 008,05
6257	Réceptions	312,48	0,00	595,00	0,00	907,48
6262	Frais de télécommunications	0,00	1 473,83	970,08	0,00	3 431,38
627	Services bancaires et assimilés	26,46	421,77	7 040,50	987,47	7 488,73
		0,00	9,08	81,52	0,00	90,60



VILLE DE BRIANCON - BUDGET PRINCIPAL - CA - 2019

(2)	Libellé	30 Services communs	31 Expression artistique	32 Conservation et diffusion des patrimoine	33 Action culturelle	Total
6281	Concours divers (cotisations)	511,00	0,00	11 109,93	0,00	11 620,93
6283	Frais de nettoyage des locaux	0,00	0,00	4 296,57	5 146,74	9 443,31
62876	Remb. frais à un GFP de rattachement	0,00	1 913,95	0,00	0,00	1 913,95
62878	Remb. frais à d'autres organismes	0,00	415,95	0,00	0,00	415,95
63512	Taxes foncières	0,00	2 984,76	981,17	0,00	3 925,93
63513	Autres impôts locaux	0,00	525,96	241,92	0,00	767,88
012	<b>Charges de personnel, frais assimilés</b>	<b>40 952,86</b>	<b>0,00</b>	<b>666 142,86</b>	<b>0,00</b>	<b>707 095,72</b>
6331	Versement de transport	149,33	0,00	2 330,23	0,00	2 479,56
6336	Cotisations CNFPT et CDGFPT	923,25	0,00	14 403,79	0,00	15 327,04
64111	Rémunération principale titulaires	9 888,12	0,00	154 664,86	0,00	164 552,98
64112	NBI, SFT, indemnité résidence	11,40	0,00	587,56	0,00	598,96
64118	Autres indemnités titulaires	1 203,96	0,00	16 838,02	0,00	18 041,98
64131	Rémunérations non tit.	17 206,75	0,00	275 786,01	0,00	292 992,76
64138	Autres indemnités non tit.	0,00	0,00	477,96	0,00	477,96
6451	Cotisations à l'U.R.S.S.A.F.	6 936,14	0,00	108 364,92	0,00	115 301,06
6453	Cotisations aux caisses de retraites	3 871,10	0,00	74 955,39	0,00	78 826,49
6454	Cotisations aux A.S.S.E.D.I.C.	696,81	0,00	11 182,62	0,00	11 879,43
6455	Cotisations pour assurance du personnel	0,00	0,00	2 217,50	0,00	2 217,50
6474	Versement aux autres oeuvres sociales	86,00	0,00	3 519,00	0,00	3 519,00
6475	Médecine du travail, pharmacie	0,00	0,00	700,00	0,00	700,00
6488	Autres charges	0,00	0,00	115,00	0,00	115,00
014	<b>Atténuations de produits</b>	<b>0,00</b>	<b>0,00</b>	<b>0,00</b>	<b>0,00</b>	<b>0,00</b>
042	Opérat° ordre transfert entre sections	0,00	0,00	0,00	0,00	0,00
043	Opérat° ordre intérieur de la section	0,00	0,00	0,00	0,00	0,00
65	<b>Autres charges de gestion courante</b>	<b>13 980,00</b>	<b>47 378,38</b>	<b>5 147,32</b>	<b>81 800,00</b>	<b>148 305,70</b>
651	Redevances pour licences, logiciels, ...	0,00	0,00	1 446,34	0,00	1 446,34
6541	Créances admises en non-valeur	0,00	7 278,38	0,98	0,00	7 279,36
6574	Subv. fonct. Associat°, personnes privée	13 980,00	40 100,00	3 700,00	81 800,00	139 580,00
656	Frais fonctionnement des groupes d'élus	0,00	0,00	0,00	0,00	0,00
66	Charges financières	0,00	0,00	0,00	0,00	0,00
67	Charges exceptionnelles	0,00	0,00	0,00	0,00	0,00
68	Dot. aux amortissements et provisions	0,00	0,00	0,00	0,00	0,00
	Restes à réaliser au 31/12	0,00	0,00	0,00	0,00	0,00
	<b>RECETTES</b>	<b>0,00</b>	<b>23 603,00</b>	<b>210 788,93</b>	<b>0,00</b>	<b>234 391,93</b>
	Réalisations	0,00	23 603,00	210 788,93	0,00	234 391,93
002	Résultat de fonctionnement reporté	0,00	0,00	0,00	0,00	0,00
013	Atténuations de charges	0,00	0,00	23 977,27	0,00	23 977,27
6419	Remboursements rémunérations personnel	0,00	0,00	2 402,21	0,00	2 402,21
6459	Rembourst charges SS et prévoyance	0,00	0,00	21 575,06	0,00	21 575,06

(2)	Libellé	30 Services communs	31 Expression artistique	32 Conservation et diffusion des patrimoine	33 Action culturelle	Total
042	Opérat* ordre transfert entre sections	0,00	0,00	0,00	0,00	0,00
043	Opérat* ordre intérieur de la section	0,00	0,00	0,00	0,00	0,00
70	Produits des services, du domaine, vente	0,00	22 103,00	70 936,71	0,00	93 039,71
70323	Redev. occupat* domaine public communal	0,00	0,00	93,61	0,00	93,61
7062	Redevances services à caractère culturel	0,00	0,00	62 813,24	0,00	62 813,24
7082	Commissions	0,00	900,00	0,00	0,00	900,00
70876	Remb. frais par le GFP de rattachement	0,00	18 924,62	0,00	0,00	18 924,62
70878	Remb. frais par d'autres redevables	0,00	2 278,38	366,32	0,00	2 644,70
7088	Produits activités annexes (abonnements)	0,00	0,00	7 663,54	0,00	7 663,54
73	Impôts et taxes	0,00	0,00	0,00	0,00	0,00
74	Dotations et participations	0,00	1 500,00	107 511,80	0,00	109 011,80
7461	DGD	0,00	0,00	88 512,00	0,00	88 512,00
74718	Autres participations Etat	0,00	0,00	15 499,80	0,00	15 499,80
7473	Participat* Départements	0,00	1 500,00	3 500,00	0,00	5 000,00
75	Autres produits de gestion courante	0,00	0,00	2 383,15	0,00	2 383,15
752	Revenus des immeubles	0,00	0,00	2 351,09	0,00	2 351,09
7588	Autres produits div. de gestion courante	0,00	0,00	32,06	0,00	32,06
76	Produits financiers	0,00	0,00	0,00	0,00	0,00
77	Produits exceptionnels	0,00	0,00	5 980,00	0,00	5 980,00
7711	Déficits et pénalités perçus	0,00	0,00	80,00	0,00	80,00
7718	Autres produits except. opérat* gestion	0,00	0,00	5 900,00	0,00	5 900,00
78	Reprise sur amortissements et provisions	0,00	0,00	0,00	0,00	0,00
	Restes à réaliser au 31/12	0,00	0,00	0,00	0,00	0,00
	<b>SOLDE (3)</b>	<b>-56 479,43</b>	<b>-50 552,03</b>	<b>-704 358,53</b>	<b>-135 358,45</b>	<b>-946 748,44</b>

(2)	Libellé	Sous-fonction 31					Sous-fonction 32				
		311 Expression musicale, lyrique et choré.	312 Arts plastiques, activités artistiques	313 Théâtres	314 Cinémas et autres salles de spectacles	321 Bibliothèques et médiathèques	322 Musées	323 Archives	324 Entretien du patrimoine culturel		
	<b>DEPENSES</b>	32 600,00	16 904,01	7 913,95	16 737,07	359 644,26	422 948,02	77 481,67	55 073,51		
	Réalisations	32 600,00	16 904,01	7 913,95	16 737,07	359 644,26	422 948,02	77 481,67	55 073,51		
002	Résultat de fonctionnement reporté	0,00	0,00	0,00	0,00	0,00	0,00	0,00	0,00		
011	Charges à caractère général	0,00	15 404,01	1 913,95	9 458,69	98 177,12	83 304,00	8 802,65	53 573,51		
60611	Eau et assainissement	0,00	669,00	0,00	0,00	1 268,47	577,76	284,22	5 955,19		
60612	Energie - Electricité	0,00	1 694,28	0,00	0,00	6 539,47	1 529,34	1 499,12	8 016,80		
60613	Chauffage urbain	0,00	0,00	0,00	0,00	8 043,52	0,00	0,00	0,00		
60621	Combustibles	0,00	3 016,95	0,00	5 476,97	9 834,08	8 376,22	2 445,59	20 595,30		
60623	Alimentation	0,00	0,00	0,00	0,00	0,00	10,17	0,00	0,00		

(2)	Libellé	Sous-fonction 31					Sous-fonction 32			
		311 Expression musicale, lyrique et choré.	312 Arts plastiques, activités artistiques	313 Théâtres	314 Cinémas et autres salles de spectacles	321 Bibliothèques et médiathèques	322 Musées	323 Archives	324 Entretien du patrimoine culturel	
60628	Autres fournitures non stockées	0,00	0,00	0,00	0,00	0,00	38,40	0,00	0,00	
60632	Fournitures de petit équipement	0,00	424,95	0,00	0,00	765,21	434,76	0,00	133,36	
6064	Fournitures administratives	0,00	0,00	0,00	0,00	86,00	128,26	2 327,70	0,00	
6065	Livres, disques, ... (médiathèque)	0,00	0,00	0,00	0,00	34 913,25	0,00	0,00	0,00	
6068	Autres matières et fournitures	0,00	830,03	0,00	0,00	6 944,28	3 783,27	68,70	0,00	
611	Contrats de prestations de services	0,00	0,00	0,00	0,00	2 510,50	27 704,22	532,32	0,00	
6132	Locations immobilières	0,00	0,00	0,00	0,00	0,00	192,00	0,00	0,00	
6135	Locations mobilières	0,00	244,80	0,00	0,00	0,00	244,80	0,00	1 279,20	
615221	Entretien, réparations bâtiments publics	0,00	0,00	0,00	0,00	0,00	1 067,90	0,00	1 020,00	
6156	Maintenance	0,00	381,79	0,00	282,48	1 425,21	5 370,13	220,73	3 887,87	
6191	Multirisques	0,00	344,35	0,00	259,28	230,59	954,80	83,49	8 259,99	
6192	Documentation générale et technique	0,00	0,00	0,00	0,00	0,00	0,00	24,00	0,00	
6194	Versements à des organismes de formation	0,00	0,00	0,00	0,00	0,00	1 235,00	0,00	0,00	
6198	Autres frais divers	0,00	0,00	0,00	0,00	0,00	0,00	765,94	0,00	
6225	Indemnités aux comptable et régisseurs	0,00	0,00	0,00	0,00	26,41	129,17	12,53	0,00	
6231	Annonces et insertions	0,00	0,00	0,00	0,00	0,00	5 411,20	0,00	0,00	
6236	Catalogues et imprimés	0,00	2 982,87	0,00	0,00	204,00	7 373,28	0,00	0,00	
6238	Divers	0,00	0,00	0,00	0,00	0,00	104,36	0,00	0,00	
6241	Transports de biens	0,00	2 473,60	0,00	0,00	20 880,00	510,16	0,00	0,00	
6251	Voyages et déplacements	0,00	0,00	0,00	0,00	589,26	1 569,71	163,38	0,00	
6256	Missions	0,00	0,00	0,00	0,00	176,75	403,00	15,25	0,00	
6257	Réceptions	0,00	1 473,83	0,00	0,00	70,00	540,40	359,68	0,00	
6262	Frais de télécommunications	0,00	421,77	0,00	0,00	2 333,86	4 967,00	0,00	339,64	
627	Services bancaires et assimilés	0,00	9,08	0,00	0,00	0,00	81,52	0,00	0,00	
6281	Concours divers (cotisations)	0,00	0,00	0,00	0,00	0,00	11 109,93	0,00	0,00	
6283	Frais de nettoyage des locaux	0,00	0,00	0,00	0,00	1 356,26	0,00	0,00	2 940,31	
62876	Remb. frais à un GFP de rattachement	0,00	0,00	1 913,95	0,00	0,00	0,00	0,00	0,00	
62878	Remb. frais à d'autres organismes	0,00	415,95	0,00	0,00	0,00	0,00	0,00	0,00	
63512	Taxes foncières	0,00	0,00	0,00	2 964,76	0,00	0,00	0,00	961,17	
63513	Autres impôts locaux	0,00	50,76	0,00	475,20	0,00	57,24	0,00	184,68	
012	Charges de personnel, frais assimilés	0,00	0,00	0,00	0,00	258 721,84	338 742,00	68 679,02	0,00	
6331	Versement de transport	0,00	0,00	0,00	0,00	903,50	1 183,39	243,34	0,00	
6336	Cotisations CNFPT et CDGFPT	0,00	0,00	0,00	0,00	5 585,20	7 314,06	1 504,53	0,00	
64111	Rémunération principale titulaires	0,00	0,00	0,00	0,00	103 664,46	27 501,93	23 478,47	0,00	
64112	NBI, SFT, indemnité résidence	0,00	0,00	0,00	0,00	567,66	0,00	0,00	0,00	
64118	Autres indemnités titulaires	0,00	0,00	0,00	0,00	11 073,02	3 399,94	2 425,06	0,00	
64131	Rémunérations non tit.	0,00	0,00	0,00	0,00	61 187,62	193 789,57	20 808,82	0,00	
64138	Autres indemnités non tit.	0,00	0,00	0,00	0,00	0,00	477,96	0,00	0,00	
6451	Cotisations à l'U.R.S.A.F.	0,00	0,00	0,00	0,00	35 407,75	62 751,47	10 205,70	0,00	
6453	Cotisations aux caisses de retraites	0,00	0,00	0,00	0,00	35 159,56	31 519,93	8 275,90	0,00	

VILLE DE BRIANCON - BUDGET PRINCIPAL - CA - 2019

(2)	Libellé	Sous-fonction 31					Sous-fonction 32				
		311 Expression musicale, lyrique et choré.	312 Arts plastiques, activités artistiques	313 Théâtres	314 Cinémas et autres salles de spectacles	321 Bibliothèques et médiathèques	322 Musées	323 Archives	324 Entretien du patrimoine culturel		
6454	Coifications aux A.S.E.D.I.C.	0,00	0,00	0,00	0,00	2 466,71	7 873,07	842,84	0,00		
6455	Coifications pour assurance du personnel	0,00	0,00	0,00	0,00	1 280,46	642,68	294,36	0,00		
6474	Versement aux autres oeuvres sociales	0,00	0,00	0,00	0,00	828,00	2 277,00	414,00	0,00		
6475	Médecine du travail, pharmacie	0,00	0,00	0,00	0,00	558,00	71,00	71,00	0,00		
6488	Autres charges	0,00	0,00	0,00	0,00	0,00	0,00	115,00	0,00		
014	Atténuations de produits	0,00	0,00	0,00	0,00	0,00	0,00	0,00	0,00		
042	Opérat* ordre transfert entre sections	0,00	0,00	0,00	0,00	0,00	0,00	0,00	0,00		
043	Opérat* ordre intérieur de la section	0,00	0,00	0,00	0,00	0,00	0,00	0,00	0,00		
65	Autres charges de gestion courante	32 600,00	1 500,00	6 000,00	7 278,38	2 745,30	902,02	0,00	1 500,00		
651	Redevances pour licences, logiciels, ...	0,00	0,00	0,00	0,00	544,32	902,02	0,00	0,00		
6541	Créances admises en non-valeur	0,00	0,00	0,00	7 278,38	0,98	0,00	0,00	0,00		
6574	Subv. fond. Associat*, personnes privée	32 600,00	1 500,00	6 000,00	0,00	2 200,00	0,00	0,00	1 500,00		
656	Frais fonctionnement des groupes d'étus	0,00	0,00	0,00	0,00	0,00	0,00	0,00	0,00		
66	Charges financières	0,00	0,00	0,00	0,00	0,00	0,00	0,00	0,00		
67	Charges exceptionnelles	0,00	0,00	0,00	0,00	0,00	0,00	0,00	0,00		
68	Dot. aux amortissements et provisions	0,00	0,00	0,00	0,00	0,00	0,00	0,00	0,00		
	Restes à réaliser au 31/12	0,00	0,00	0,00	0,00	0,00	0,00	0,00	0,00		
	<b>RECETTES</b>	0,00	1 021,25	20 303,37	2 278,38	93 283,10	114 756,35	32,06	2 717,41		
002	Réalisations	0,00	1 021,25	20 303,37	2 278,38	93 283,10	114 756,35	32,06	2 717,41		
013	Résultat de fonctionnement reporté	0,00	0,00	0,00	0,00	0,00	0,00	0,00	0,00		
019	Atténuations de charges	0,00	0,00	0,00	0,00	1 008,05	22 969,22	0,00	0,00		
6419	Remboursements rémunérations personnel	0,00	0,00	0,00	0,00	1 008,05	1 394,16	0,00	0,00		
6459	Rembours. charges SS et prévoyance	0,00	0,00	0,00	0,00	0,00	21 575,06	0,00	0,00		
042	Opérat* ordre transfert entre sections	0,00	0,00	0,00	0,00	0,00	0,00	0,00	0,00		
043	Opérat* ordre intérieur de la section	0,00	0,00	0,00	0,00	0,00	0,00	0,00	0,00		
70	Produits des services, du domaine, vente	0,00	121,25	19 703,37	2 278,38	3 683,05	66 887,34	0,00	366,32		
70323	Redev. occupat* domaine public communal	0,00	0,00	0,00	0,00	93,61	0,00	0,00	0,00		
7062	Redevances services à caractère culturel	0,00	0,00	0,00	0,00	3 588,00	59 225,24	0,00	0,00		
7062	Commissions	0,00	121,25	778,75	0,00	0,00	0,00	0,00	0,00		
70676	Remb. frais par le GFP de rattachement	0,00	0,00	18 924,62	0,00	0,00	0,00	0,00	0,00		
70678	Remb. frais par d'autres redevables	0,00	0,00	0,00	2 278,38	0,00	0,00	0,00	366,32		
7088	Produits activités annexes (abonnements)	0,00	0,00	0,00	0,00	1,44	7 662,10	0,00	0,00		
73	Impôts et taxes	0,00	0,00	0,00	0,00	0,00	0,00	0,00	0,00		
74	Dotations et participations	0,00	900,00	600,00	0,00	88 512,00	18 999,80	0,00	0,00		
7461	DGD	0,00	0,00	0,00	0,00	88 512,00	0,00	0,00	0,00		
74718	Autres participations Etat	0,00	0,00	0,00	0,00	0,00	15 499,80	0,00	0,00		
7473	Participat* Départements	0,00	900,00	600,00	0,00	0,00	3 500,00	0,00	0,00		

VILLE DE BRIANCON - BUDGET PRINCIPAL - CA - 2019

(2)	Libellé	Sous-fonction 31					Sous-fonction 32			
		311 Expression musicale, lyrique et choré.	312 Arts plastiques, activités artistiques	313 Théâtres	314 Cinémas et autres salles de spectacles	321 Bibliothèques et médiathèques	322 Musées	323 Archives	324 Entretien du patrimoine culturel	
75	Autres produits de gestion courante	0,00	0,00	0,00	0,00	0,00	0,00	32,06	2 351,09	
752	Revenus des immeubles	0,00	0,00	0,00	0,00	0,00	0,00	0,00	2 351,09	
7588	Autres produits div. de gestion courante	0,00	0,00	0,00	0,00	0,00	0,00	32,06	0,00	
76	Produits financiers	0,00	0,00	0,00	0,00	0,00	0,00	0,00	0,00	
77	Produits exceptionnels	0,00	0,00	0,00	0,00	80,00	5 900,00	0,00	0,00	
7711	Dédits et pénalités perçus	0,00	0,00	0,00	0,00	80,00	0,00	0,00	0,00	
7718	Autres produits except. opérat' gestion	0,00	0,00	0,00	0,00	0,00	5 900,00	0,00	0,00	
78	Reprise sur amortissements et provisions	0,00	0,00	0,00	0,00	0,00	0,00	0,00	0,00	
	Restes à réaliser au 31/12	-32 600,00	-15 882,76	12 389,42	-14 458,69	-266 361,16	-308 191,66	-77 449,61	-52 356,10	
	<b>SOLDE (3)</b>									

(1) La production de cet état est obligatoire pour les communes de 3 500 habitants et plus, les groupements comprenant au moins une telle commune, leurs établissements et services administratifs hormis les caisses des écoles et les services à activité unique érigés en établissement public ou budget annexe (L. 2312-3, R. 2311-1 et R. 2311-10). Dans les communes de 3 500 habitants et plus, le croisement par fonction est fait à un chiffre (correspondant à la fonction). Dans les communes de 10 000 habitants et plus, le croisement par fonction est fait au niveau le plus détaillé de la nomenclature fonctionnelle (sous-fonction ou rubrique). Les groupements et leurs établissements publics suivent les règles de production et de présentation applicables à la commune membre comptant le plus grand nombre d'habitants (articles L. 5211-36 et R. 5211-14 + L. 5711-1 et R. 5711-2 du CGCT).

(2) Le croisement par nature est fait au niveau de chacun des articles budgétaires.

(3) Le solde correspond à la différence entre les recettes et les dépenses. Les dépenses et les recettes correspondent à la somme des dépenses et des réalisations ainsi que des restes à réaliser et des reports (ligne budgétaire 001 et 002). Les lignes reports 001 et 002 apparaissent à la colonne 01-Non ventilables.

<b>IV – ANNEXES</b>		<b>IV</b>
<b>ELEMENTS DU BILAN</b>		
<b>PRESENTATION CROISEE PAR FONCTION (1) – DETAIL FONCTIONNEMENT</b>		
		<b>A.1.1</b>

**FONCTION 4 – Sport et jeunesse**

(2)	Libellé	40 Services communs	41 Sports	42 Jeunesse	Total
<b>DEPENSES</b>					
Réalizations					
002	Résultat de fonctionnement reporté	959 382,85	2 102 563,02	139 403,17	3 201 349,04
011	Charges à caractère général	0,00	0,00	0,00	0,00
60611	Eau et assainissement	441,14	26 867,71	2 216,80	29 525,65
60612	Energie - Electricité	100,97	247 926,63	5 994,35	254 021,85
60613	Chauffage urbain	0,00	4 264,13	3 692,62	7 956,75
60621	Combustibles	2 590,90	230 801,43	8 759,00	242 151,33
60622	Carburants	0,00	4 398,72	0,00	4 398,72
60623	Alimentation	0,00	352,90	0,00	352,90
60624	Produits de traitement	0,00	23 714,26	0,00	23 714,26
60628	Autres fournitures non stockées	2 959,20	3 061,43	0,00	6 040,63
60631	Fournitures d'entretien	0,00	1 323,02	0,00	1 323,02
60632	Fournitures de petit équipement	2 418,41	18 064,49	267,41	20 770,31
60636	Vêtements de travail	110,61	2 533,29	0,00	2 643,90
6064	Fournitures administratives	0,00	370,20	0,00	370,20
6066	Autres matières et fournitures	1 995,52	12 893,13	0,00	14 888,65
611	Contrats de prestations de services	0,00	19 696,64	0,00	19 696,64
6135	Locations mobilières	1 495,02	2 139,62	0,00	3 634,64
614	Charges locatives et de copropriété	0,00	6 354,37	0,00	6 354,37
61521	Entretien terrains	0,00	1 860,00	0,00	1 860,00
615221	Entretien, réparations bâtiments publics	0,00	8 187,93	602,18	8 790,11
61551	Entretien matériel roulant	177,00	624,84	86,00	887,84
61558	Entretien autres biens mobiliers	0,00	6 199,69	0,00	6 199,69
6156	Maintenance	2 344,38	29 933,19	1 906,97	34 184,54
6161	Multirisques	1 153,70	6 884,31	973,89	9 011,90
6162	Documentation générale et technique	0,00	30,00	16,80	46,80
6164	Versements à des organismes de formation	0,00	1 500,00	0,00	1 500,00
6225	Indemnités aux comptable et régisseurs	20,00	445,84	0,00	465,84
6226	Honoraires	0,00	1 352,47	0,00	1 352,47
6231	Annonces et insertions	0,00	2 052,00	0,00	2 052,00
6236	Catalogues et imprimés	0,00	564,00	0,00	564,00
6238	Divers	0,00	63,28	0,00	63,28
6247	Transports collectifs	0,00	0,00	1 560,00	1 560,00

VILLE DE BRIANCON - BUDGET PRINCIPAL - CA - 2019

(2)	Libellé	40 Services communs	41 Sports	42 Jeunesse	Total
6251	Voyages et déplacements	300,74	443,25	0,00	743,99
6256	Missions	38,13	526,62	0,00	564,75
6257	Réceptions	236,89	2 793,95	170,11	3 200,95
6262	Frais de télécommunications	1 332,91	3 096,54	0,00	4 429,45
627	Services bancaires et assimilés	0,00	1 855,90	0,00	1 855,90
6281	Concours divers (cotisations)	232,00	0,00	0,00	232,00
6283	Frais de nettoyage des locaux	0,00	4 507,80	0,00	4 507,80
6287B	Remb. frais à d'autres organismes	0,00	7 182,71	0,00	7 182,71
6288	Autres services extérieurs	0,00	0,00	72,00	72,00
63512	Taxes foncières	0,00	34 861,75	0,00	34 861,75
63513	Autres impôts locaux	0,00	4 142,77	0,00	4 142,77
012	Charges de personnel, frais assimilés	289 235,33	918 552,80	78 180,54	1 285 968,67
6331	Versement de transport	937,43	3 340,77	267,22	4 545,42
6336	Cotisations CNFPT et CDGFPT	5 794,48	20 654,01	1 651,51	28 100,00
64111	Rémunération principale titulaires	152 918,02	165 255,17	38 725,63	356 898,82
64112	NBI, SFT, indemnité résidence	2 396,88	304,06	0,00	2 700,94
64118	Autres indemnités titulaires	24 223,45	15 583,87	4 803,13	44 610,45
64131	Rémunérations non tit.	18 917,71	451 560,13	9 841,97	480 319,81
6451	Cotisations à l'U.R.S.S.A.F.	30 018,77	165 338,03	9 231,03	204 587,83
6453	Cotisations aux caisses de retraites	48 942,90	70 891,06	12 679,76	132 513,72
6454	Cotisations aux A.S.E.D.I.C.	766,16	18 306,20	398,61	19 470,97
6455	Cotisations pour assurance du personnel	2 242,03	1 604,25	642,68	4 488,96
6474	Versement aux autres oeuvres sociales	1 449,00	4 347,00	0,00	5 796,00
6475	Médecine du travail, pharmacie	628,50	1 368,25	-61,00	1 935,75
014	Atténuations de produits	0,00	8 367,00	0,00	8 367,00
7398	Revers., restitut* et prélèvt divers	0,00	8 367,00	0,00	8 367,00
042	Opérat* ordre transfert entre sections	0,00	0,00	0,00	0,00
043	Opérat* ordre intérieur de la section	0,00	0,00	0,00	0,00
65	Autres charges de gestion courante	652 200,00	390 194,51	25 700,00	1 068 094,51
651	Redevances pour licences, logiciels, ...	0,00	410,94	0,00	410,94
657341	Subv. fonct. Communes du GFP	0,00	328 583,57	0,00	328 583,57
6574	Subv. fonct. Associat*, personnes privée	652 200,00	61 200,00	25 700,00	739 100,00
656	Frais fonctionnement des groupes d'élus	0,00	0,00	0,00	0,00
66	Charges financières	0,00	0,00	0,00	0,00
67	Charges exceptionnelles	0,00	61 538,00	0,00	61 538,00
6716	Autres charges exceptionnelles gestion	0,00	240,00	0,00	240,00
678	Autres charges exceptionnelles	0,00	61 298,00	0,00	61 298,00
68	Dot. aux amortissements et provisions	0,00	0,00	0,00	0,00
	Restes à réaliser au 31/12	0,00	0,00	0,00	0,00
	<b>RECETTES</b>	5 287,72	1 005 321,65	41 716,77	1 052 326,14
	Réalisations	5 287,72	1 005 321,65	41 716,77	1 052 326,14

VILLE DE BRIANCON - BUDGET PRINCIPAL - CA - 2019

(2)	Libellé	40 Services communs	41 Sports	42 Jeunesse	Total
002	Résultat de fonctionnement reporté	0,00	0,00	0,00	0,00
013	Atténuations de charges	5 287,72	3 919,35	0,00	9 207,07
6419	Remboursements rémunérations personnel	4 484,56	3 331,46	0,00	7 826,02
6459	Remboursat charges SS et prévoyance	793,16	587,89	0,00	1 381,05
042	Opérat* ordre transfert entre sections	0,00	0,00	0,00	0,00
043	Opérat* ordre intérieur de la section	0,00	0,00	0,00	0,00
70	Produits des services, du domaine, vente	699 075,04	41 716,77	0,00	740 791,81
70323	Redev. occupat* domaine public communal	0,00	5 329,30	0,00	5 329,30
70388	Autres redevances et recettes diverses	0,00	1 500,00	0,00	1 500,00
70631	Redevances services à caractère sportif	0,00	658 717,77	6 140,00	664 857,77
7066	Redevances services à caractère social	0,00	0,00	23 186,17	23 186,17
70688	Autres prestations de services	0,00	1 391,00	0,00	1 391,00
70873	Remb. frais par les C.C.A.S.	0,00	0,00	12 390,60	12 390,60
70876	Remb. frais par d'autres redevables	0,00	32 136,97	0,00	32 136,97
73	Impôts et taxes	0,00	6 658,38	0,00	6 658,38
7366	Taxes sur les remontrées mécaniques	0,00	6 658,38	0,00	6 658,38
74	Dotations et participations	0,00	0,00	0,00	0,00
75	Autres produits de gestion courante	0,00	293 279,34	0,00	293 279,34
752	Revenus des immeubles	0,00	3 578,89	0,00	3 578,89
757	Redevances versées par fermiers, conces.	0,00	289 700,45	0,00	289 700,45
76	Produits financiers	0,00	0,00	0,00	0,00
77	Produits exceptionnels	0,00	2 389,54	0,00	2 389,54
7718	Autres produits except. opérat* gestion	0,00	15,90	0,00	15,90
7788	Produits exceptionnels divers	0,00	2 373,64	0,00	2 373,64
78	Reprise sur amortissements et provisions	0,00	0,00	0,00	0,00
	Restes à réaliser au 31/12	-954 095,13	-1 097 241,37	-97 686,40	-2 149 022,90
	<b>SOLDE (3)</b>				

(2)	Libellé	Sous-fonction 41					Sous-fonction 42			
		411 Salles de sport, gymnases	412 Stades	413 Piscines	414 Autres équipements sportifs ou de loisir	415 Manifestations sportives	421 Centres de loisirs	422 Autres activités pour les jeunes	423 Colonies de vacances	
	<b>DEPENSES</b>									
	Réalisations									
002	Résultat de fonctionnement reporté	54 279,31	18 337,19	1 185 073,41	781 272,60	63 600,51	0,00	139 403,17	0,00	0,00
011	Charges à caractère général	54 279,31	18 337,19	1 185 073,41	781 272,60	63 600,51	0,00	139 403,17	0,00	0,00
60611	Eau et assainissement	1 640,42	2 405,88	450 509,24	198 384,46	2 400,51	0,00	35 522,63	0,00	0,00
60612	Energie - Electricité	7 427,14	8 289,69	11 267,39	11 554,02	0,00	0,00	2 216,80	0,00	0,00
60613	Chauffage urbain	4 264,13	0,00	167 510,99	64 698,71	0,00	0,00	5 994,35	0,00	0,00
				0,00	0,00	0,00	0,00	3 692,62	0,00	0,00



(2)	Libellé	Sous-fonction 41						- Sous-fonction 42			
		411 Salles de sport, gymnases	412 Stades	413 Piscines	414 Autres équipements sportifs ou de loisir	415 Manifestations sportives	421 Centres de loisirs	422 Autres activités pour les jeunes	423 Colonies de vacances		
60621	Combustibles	32 223,04	2 610,22	158 988,58	36 979,59	0,00	0,00	0,00	8 759,00	0,00	0,00
60622	Carburants	0,00	0,00	0,00	4 398,72	0,00	0,00	0,00	0,00	0,00	0,00
60623	Alimentation	0,00	0,00	352,90	0,00	0,00	0,00	0,00	0,00	0,00	0,00
60624	Produits de traitement	0,00	0,00	23 714,26	0,00	0,00	0,00	0,00	0,00	0,00	0,00
60628	Autres fournitures non stockées	0,00	0,00	2 894,23	187,20	0,00	0,00	0,00	0,00	0,00	0,00
60631	Fournitures d'entretien	0,00	0,00	1 311,72	11,30	0,00	0,00	0,00	0,00	0,00	0,00
60632	Fournitures de petit équipement	73,76	2 755,24	12 944,84	2 310,65	0,00	0,00	0,00	267,41	0,00	0,00
60636	Vêtements de travail	0,00	0,00	2 437,09	96,20	0,00	0,00	0,00	0,00	0,00	0,00
6064	Fournitures administratives	0,00	0,00	370,20	0,00	0,00	0,00	0,00	0,00	0,00	0,00
6068	Autres matières et fournitures	41,98	587,80	8 244,61	4 018,74	0,00	0,00	0,00	0,00	0,00	0,00
611	Contrats de prestations de services	0,00	0,00	17 108,74	2 587,90	0,00	0,00	0,00	9 204,50	0,00	0,00
6135	Locations mobilières	0,00	0,00	1 500,80	638,82	0,00	0,00	0,00	0,00	0,00	0,00
614	Charges locatives et de copropriété	0,00	0,00	0,00	6 354,37	0,00	0,00	0,00	0,00	0,00	0,00
61521	Entretien terrains	0,00	0,00	0,00	1 860,00	0,00	0,00	0,00	0,00	0,00	0,00
615221	Entretien, réparations bâtiments publics	2 859,00	0,00	4 144,29	1 184,64	0,00	0,00	0,00	602,18	0,00	0,00
61551	Entretien matériel roulant	0,00	0,00	0,00	624,84	0,00	0,00	0,00	86,00	0,00	0,00
61558	Entretien autres biens mobiliers	1 677,84	0,00	1 815,13	2 706,72	0,00	0,00	0,00	0,00	0,00	0,00
6156	Maintenance	2 099,04	564,69	12 367,52	14 901,94	0,00	0,00	0,00	1 906,97	0,00	0,00
6161	Multirisques	1 158,06	1 123,67	1 530,53	3 072,05	0,00	0,00	0,00	973,89	0,00	0,00
6182	Documentation générale et technique	0,00	0,00	30,00	0,00	0,00	0,00	0,00	16,80	0,00	0,00
6184	Versements à des organismes de formation	0,00	0,00	1 500,00	0,00	0,00	0,00	0,00	0,00	0,00	0,00
6225	Indemnités aux comptable et régisseurs	0,00	0,00	445,84	0,00	0,00	0,00	0,00	0,00	0,00	0,00
6226	Honoraires	0,00	0,00	1 352,47	0,00	0,00	0,00	0,00	0,00	0,00	0,00
6231	Annonces et insertions	0,00	0,00	1 653,00	399,00	0,00	0,00	0,00	0,00	0,00	0,00
6236	Catalogues et imprimés	0,00	0,00	564,00	0,00	0,00	0,00	0,00	0,00	0,00	0,00
6238	Divers	0,00	0,00	0,00	63,28	0,00	0,00	0,00	0,00	0,00	0,00
6247	Transports collectifs	0,00	0,00	0,00	0,00	0,00	0,00	0,00	0,00	0,00	0,00
6251	Voyages et déplacements	0,00	0,00	159,38	283,87	0,00	0,00	0,00	1 560,00	0,00	0,00
6256	Missions	0,00	0,00	57,19	469,43	0,00	0,00	0,00	0,00	0,00	0,00
6257	Réceptions	0,00	0,00	393,44	0,00	0,00	2 400,51	0,00	170,11	0,00	0,00
6262	Frais de télécommunications	814,90	0,00	1 157,01	1 124,63	0,00	0,00	0,00	0,00	0,00	0,00
627	Services bancaires et assimilés	0,00	0,00	1 855,90	0,00	0,00	0,00	0,00	0,00	0,00	0,00
6281	Concours divers (coisations)	0,00	0,00	0,00	0,00	0,00	0,00	0,00	0,00	0,00	0,00
6293	Frais de nettoyage des locaux	0,00	0,00	0,00	4 507,80	0,00	0,00	0,00	0,00	0,00	0,00
62878	Remb. frais à d'autres organismes	0,00	0,00	0,00	7 182,71	0,00	0,00	0,00	0,00	0,00	0,00
6288	Autres services extérieurs	0,00	0,00	0,00	0,00	0,00	0,00	0,00	72,00	0,00	0,00
63512	Taxes foncières	0,00	0,00	10 824,00	24 037,75	0,00	0,00	0,00	0,00	0,00	0,00
63513	Autres impôts locaux	0,00	0,00	2 013,19	2 129,58	0,00	0,00	0,00	0,00	0,00	0,00
012	Charges de personnel, frais assimilés	0,00	0,00	673 026,17	245 526,63	0,00	0,00	0,00	78 180,54	0,00	0,00
6331	Versement de transport	0,00	0,00	2 443,64	897,13	0,00	0,00	0,00	267,22	0,00	0,00

(2)	Libellé	Sous-fonction 41						Sous-fonction 42			
		411 Salles de sport, gymnases	412 Stades	413 Piscines	414 Autres équipements sportifs ou de loisir	415 Manifestations sportives	421 Centres de loisirs	422 Autres activités pour les jeunes	423 Colonies de vacances		
6336	Coisations CNFPT et CDGFPT	0,00	0,00	15 107,67	5 546,34	0,00	0,00	0,00	1 651,51	0,00	0,00
64111	Rémunération principale titulaires	0,00	0,00	100 865,01	64 400,16	0,00	0,00	0,00	38 725,63	0,00	0,00
64112	NBI, SFT, indemnité résidence	0,00	0,00	140,64	163,42	0,00	0,00	0,00	0,00	0,00	0,00
64118	Autres indemnités titulaires	0,00	0,00	10 984,18	4 599,69	0,00	0,00	0,00	4 803,13	0,00	0,00
64131	Rémunérations non tit.	0,00	0,00	353 001,00	98 559,13	0,00	0,00	0,00	9 841,97	0,00	0,00
6451	Coisations à l'U.R.S.S.A.F.	0,00	0,00	124 400,61	40 937,42	0,00	0,00	0,00	9 231,03	0,00	0,00
6453	Coisations aux caisses de retraites	0,00	0,00	46 471,89	24 419,17	0,00	0,00	0,00	12 679,76	0,00	0,00
6454	Coisations aux A.S.S.E.D.I.C.	0,00	0,00	14 314,71	3 991,49	0,00	0,00	0,00	398,61	0,00	0,00
6455	Coisations pour assurance du personnel	0,00	0,00	961,57	642,68	0,00	0,00	0,00	642,68	0,00	0,00
6474	Versement aux autres oeuvres sociales	0,00	0,00	3 312,00	1 035,00	0,00	0,00	0,00	0,00	0,00	0,00
6475	Médecine du travail, pharmacie	0,00	0,00	1 033,25	335,00	0,00	0,00	0,00	-61,00	0,00	0,00
014	Atténuations de produits	0,00	0,00	0,00	8 367,00	0,00	0,00	0,00	0,00	0,00	0,00
7398	Reversit., restitut* et prélèvr. divers	0,00	0,00	0,00	8 367,00	0,00	0,00	0,00	0,00	0,00	0,00
042	Opérat* ordre transfert entre sections	0,00	0,00	0,00	0,00	0,00	0,00	0,00	0,00	0,00	0,00
043	Opérat* ordre intérieur de la section	0,00	0,00	0,00	0,00	0,00	0,00	0,00	0,00	0,00	0,00
65	Autres charges de gestion courante	0,00	0,00	0,00	328 994,51	0,00	0,00	61 200,00	25 700,00	0,00	0,00
651	Redevances pour licences, logiciels, ...	0,00	0,00	0,00	410,84	0,00	0,00	0,00	0,00	0,00	0,00
657341	Subv. fonct. Communes du GFP	0,00	0,00	0,00	328 583,57	0,00	0,00	0,00	0,00	0,00	0,00
6574	Subv. fonct. Associat*, personnes privée	0,00	0,00	0,00	0,00	0,00	0,00	61 200,00	25 700,00	0,00	0,00
656	Frais fonctionnement des groupes d'élus	0,00	0,00	0,00	0,00	0,00	0,00	0,00	0,00	0,00	0,00
66	Charges financières	0,00	0,00	0,00	0,00	0,00	0,00	0,00	0,00	0,00	0,00
67	Charges exceptionnelles	0,00	0,00	61 538,00	0,00	0,00	0,00	0,00	0,00	0,00	0,00
6718	Autres charges exceptionnelles gestion	0,00	0,00	240,00	0,00	0,00	0,00	0,00	0,00	0,00	0,00
678	Autres charges exceptionnelles	0,00	0,00	61 298,00	0,00	0,00	0,00	0,00	0,00	0,00	0,00
68	Dot. aux amortissements et provisions	0,00	0,00	0,00	0,00	0,00	0,00	0,00	0,00	0,00	0,00
	Restes à réaliser au 31/12	0,00	0,00	0,00	0,00	0,00	0,00	0,00	0,00	0,00	0,00
	<b>RECETTES</b>	<b>2 505,00</b>	<b>0,00</b>	<b>570 774,22</b>	<b>432 042,43</b>	<b>0,00</b>	<b>0,00</b>	<b>0,00</b>	<b>41 716,77</b>	<b>0,00</b>	<b>0,00</b>
	Réalisations	<b>2 505,00</b>	<b>0,00</b>	<b>570 774,22</b>	<b>432 042,43</b>	<b>0,00</b>	<b>0,00</b>	<b>0,00</b>	<b>41 716,77</b>	<b>0,00</b>	<b>0,00</b>
002	Résultat de fonctionnement reporté	0,00	0,00	0,00	0,00	0,00	0,00	0,00	0,00	0,00	0,00
013	Atténuations de charges	0,00	0,00	3 919,35	0,00	0,00	0,00	0,00	0,00	0,00	0,00
6419	Remboursements rémunérations personnel	0,00	0,00	3 331,46	0,00	0,00	0,00	0,00	0,00	0,00	0,00
6459	Remboursi charges SS et prévoyance	0,00	0,00	587,89	0,00	0,00	0,00	0,00	0,00	0,00	0,00
042	Opérat* ordre transfert entre sections	0,00	0,00	0,00	0,00	0,00	0,00	0,00	0,00	0,00	0,00
043	Opérat* ordre intérieur de la section	0,00	0,00	0,00	0,00	0,00	0,00	0,00	0,00	0,00	0,00
70	Produits des services, du domaine, vente	1 500,00	0,00	565 435,57	132 139,47	0,00	0,00	0,00	41 716,77	0,00	0,00
70323	Redev. occupat* domaine public communal	0,00	0,00	3 829,30	0,00	0,00	0,00	0,00	0,00	0,00	0,00
70388	Autres redevances et recettes diverses	1 500,00	0,00	0,00	0,00	0,00	0,00	0,00	0,00	0,00	0,00

VILLE DE BRIANCON - BUDGET PRINCIPAL - CA - 2019

(2)	Libellé	Sous-fonction 41						Sous-fonction 42			
		411 Salles de sport, gymnases	412 Stades	413 Piscines	414 Autres équipements sportifs ou de loisir	415 Manifestations sportives	421 Centres de loisirs	422 Autres activités pour les jeunes	423 Colonies de vacances		
70631	Redevances services à caractère sportif	0,00	0,00	561 606,27	97 111,50	0,00	0,00	6 140,00	0,00	0,00	
7066	Redevances services à caractère social	0,00	0,00	0,00	0,00	0,00	0,00	23 186,17	0,00	0,00	
70688	Autres prestations de services	0,00	0,00	0,00	1 391,00	0,00	0,00	0,00	0,00	0,00	
70873	Remb. frais par les C.C.A.S.	0,00	0,00	0,00	0,00	0,00	0,00	12 390,60	0,00	0,00	
70878	Remb. frais par d'autres redevables	0,00	0,00	0,00	32 136,97	0,00	0,00	0,00	0,00	0,00	
73	Impôts et taxes	0,00	0,00	0,00	5 658,38	0,00	0,00	0,00	0,00	0,00	
7366	Taxes sur les remonées mécaniques	0,00	0,00	0,00	5 658,38	0,00	0,00	0,00	0,00	0,00	
74	Dotations et participations	0,00	0,00	0,00	0,00	0,00	0,00	0,00	0,00	0,00	
75	Autres produits de gestion courante	1 005,00	0,00	0,00	292 274,34	0,00	0,00	0,00	0,00	0,00	
752	Revenus des immeubles	1 005,00	0,00	0,00	2 573,89	0,00	0,00	0,00	0,00	0,00	
757	Redevances versées par fermiers, conces.	0,00	0,00	0,00	289 700,45	0,00	0,00	0,00	0,00	0,00	
76	Produits financiers	0,00	0,00	0,00	0,00	0,00	0,00	0,00	0,00	0,00	
77	Produits exceptionnels	0,00	0,00	1 419,30	970,24	0,00	0,00	0,00	0,00	0,00	
7718	Autres produits except. opérat* gestion	0,00	0,00	14,30	1,60	0,00	0,00	0,00	0,00	0,00	
7788	Produits exceptionnels divers	0,00	0,00	1 405,00	968,64	0,00	0,00	0,00	0,00	0,00	
78	Reprise sur amortissements et provisions	0,00	0,00	0,00	0,00	0,00	0,00	0,00	0,00	0,00	
	Restes à réaliser au 31/12	-51 774,31	-18 337,19	-614 299,19	-349 230,17	-63 600,51	0,00	0,00	0,00	0,00	
	<b>SOLDE (3)</b>										

(1) La production de cet état est obligatoire pour les communes de 3 500 habitants et plus, les groupements comprenant au moins une telle commune, leurs établissements et services administratifs hormis les caisses des écoles et les services à activité unique érigés en établissement public ou budget annexe (L. 2312-3, R. 2311-1 et R. 2311-10). Dans les communes de 3 500 habitants et plus, le croisement par fonction est fait à un chiffre (correspondant à la fonction). Dans les communes de 10 000 habitants et plus, le croisement par fonction est fait au niveau le plus détaillé de la nomenclature fonctionnelle (sous-fonction ou rubrique). Les groupements et leurs établissements publics suivent les règles de production et de présentation applicables à la commune membre comptant le plus grand nombre d'habitants (articles L. 5211-36 et R. 5211-14 + L. 5711-1 et R. 5711-2 du CGCT).

(2) Le croisement par nature est fait au niveau de chacun des articles budgétaires.

(3) Le solde correspond à la différence entre les recettes et les dépenses. Les dépenses et les recettes correspondent à la somme des dépenses et des réalisations ainsi que des restes à réaliser et des reports (ligne budgétaire 001 et 002). Les lignes reports 001 et 002 apparaissent à la colonne 01-Non ventilables.

IV – ANNEXES

ELEMENTS DU BILAN

PRESENTATION CROISEE PAR FONCTION (1) – DETAIL FONCTIONNEMENT

IV

A.1.1

FONCTION 5 – Interventions sociales et santé

(2)	Libellé	51 Santé	52 Interventions sociales	Total
<b>DEPENSES</b>				
	Réalisations			
002	Résultat de fonctionnement reporté	23 748,64	721 715,62	745 464,26
011	Charges à caractère général	0,00	721 715,62	745 464,26
		8 084,87	0,00	0,00
60611	Eau et assainissement	915,06	2 225,89	3 140,95
60612	Energie - Electricité	668,13	1 456,81	2 124,94
60613	Chauffage urbain	0,00	313,49	313,49
60621	Combustibles	0,00	5 694,11	5 694,11
60628	Autres fournitures non stockées	431,70	0,00	431,70
60632	Fournitures de petit équipement	115,20	0,00	115,20
6068	Autres matières et fournitures	400,09	0,00	400,09
6135	Locations mobilières	311,76	0,00	311,76
6156	Maintenance	3 403,91	1 172,12	4 576,03
6161	Multirisques	46,02	739,85	785,87
6225	Indemnités aux comptable et régisseurs	0,00	161,00	161,00
6256	Missions	0,00	45,75	45,75
6257	Réceptions	300,00	0,00	300,00
6281	Concours divers (cotisations)	381,00	280,00	661,00
63512	Taxes foncières	1 112,00	713,91	1 825,91
63513	Autres impôts locaux	0,00	547,56	547,56
012	Charges de personnel, frais assimilés	10 163,77	224 785,58	234 949,35
6218	Autre personnel extérieur	0,00	112 558,16	112 558,16
6331	Versement de transport	39,22	352,16	391,38
6336	Cotisations CNFPT et CDGFPT	242,43	2 177,55	2 419,98
64111	Rémunération principale titulaires	63,98	62 126,74	62 190,72
64112	NBI, SFT, indemnité résidence	0,00	1 986,28	1 986,28
64118	Autres indemnités titulaires	0,00	13 085,13	13 085,13
64131	Rémunérations non tit.	7 107,36	0,00	7 107,36
6451	Cotisations à l'U.R.S.A.F.	1 991,94	10 201,64	12 193,58
6453	Cotisations aux caisses de retraites	18,42	20 356,35	20 374,77
6454	Cotisations aux A.S.E.D.I.C.	286,42	0,00	286,42
6455	Cotisations pour assurance du personnel	0,00	961,57	961,57
6474	Versement aux autres oeuvres sociales	414,00	621,00	1 035,00

(2)	Libellé	51 Santé	52 Interventions sociales	Total
6475	Médecine du travail, pharmacie	0,00	355,00	355,00
014	Atténuations de produits	0,00	0,00	0,00
042	Opérat* ordre transfert entre sections	0,00	0,00	0,00
043	Opérat* ordre intérieur de la section	0,00	0,00	0,00
65	Autres charges de gestion courante	5 500,00	483 400,00	488 900,00
657362	Subv. fonct. CCAS	0,00	461 900,00	461 900,00
6574	Subv. fonct. Associat*, personnes privées	5 500,00	21 500,00	27 000,00
656	Frais fonctionnement des groupes d'élus	0,00	0,00	0,00
66	Charges financières	0,00	0,00	0,00
67	Charges exceptionnelles	0,00	179,55	179,55
673	Titres annulés (sur exercices antérieurs)	0,00	179,55	179,55
68	Dot. aux amortissements et provisions	0,00	0,00	0,00
	Restes à réaliser au 31/12	0,00	0,00	0,00
	<b>RECETTES</b>	<b>15 575,55</b>	<b>181 328,07</b>	<b>196 903,62</b>
	Réalisations	15 575,55	181 328,07	196 903,62
002	Résultat de fonctionnement reporté	0,00	0,00	0,00
013	Atténuations de charges	0,00	0,00	0,00
042	Opérat* ordre transfert entre sections	0,00	0,00	0,00
043	Opérat* ordre intérieur de la section	0,00	0,00	0,00
70	Produits des services, du domaine, vente	8 266,00	148 607,34	156 873,34
70631	Redevances services à caractère sportif	8 266,00	0,00	8 266,00
70688	Autres prestations de services	0,00	1 947,50	1 947,50
70841	Mise à dispo personnel B.A., régies	0,00	137 346,81	137 346,81
70873	Remb. frais par les C.C.A.S.	0,00	8 734,55	8 734,55
70878	Remb. frais par d'autres redevables	0,00	578,48	578,48
73	Impôts et taxes	0,00	0,00	0,00
74	Dotations et participations	0,00	0,00	0,00
75	Autres produits de gestion courante	7 309,55	32 720,73	40 030,28
752	Revenus des immeubles	7 309,55	32 720,73	40 030,28
76	Produits financiers	0,00	0,00	0,00
77	Produits exceptionnels	0,00	0,00	0,00
78	Reprise sur amortissements et provisions	0,00	0,00	0,00
	Restes à réaliser au 31/12	0,00	0,00	0,00
	<b>SOLDE (3)</b>	<b>-8 173,09</b>	<b>-540 387,55</b>	<b>-548 560,64</b>

(2)	Libellé	Sous-fonction 51			Sous-fonction 52				524 Autres services
		510 Services communs	511 Dispensaires, autres établist sanitaires	512 Actions de prévention sanitaire	520 Services communs	521 Services à caractère social handicapés	522 Act* pour l'enfance et l'adolescence	523 Act* pour personnes en difficulté	
<b>DEPENSES</b>									
	Réalisations	3 500,00	16 450,30	3 798,34	691 689,79	3 443,16	0,00	18 996,81	7 585,86
002	Résultat de fonctionnement reporté	3 500,00	16 450,30	3 798,34	691 689,79	3 443,16	0,00	18 996,81	7 585,86
011	Charges à caractère général	0,00	0,00	0,00	0,00	0,00	0,00	0,00	0,00
60611	Eau et assainissement	0,00	915,06	0,00	60,00	0,00	0,00	0,00	0,00
60612	Energie - Electricité	0,00	668,13	0,00	93,91	0,00	0,00	172,43	2 165,89
60613	Chauffage urbain	0,00	0,00	0,00	313,49	0,00	0,00	0,00	1 190,47
60621	Combustibles	0,00	0,00	0,00	518,17	0,00	0,00	0,00	0,00
60628	Autres fournitures non stockées	0,00	320,10	111,60	0,00	0,00	0,00	1 976,92	3 199,02
60632	Fournitures de petit équipement	0,00	115,20	0,00	0,00	0,00	0,00	0,00	0,00
6068	Autres matières et fournitures	0,00	400,09	0,00	0,00	0,00	0,00	0,00	0,00
6135	Locations mobilières	0,00	311,76	0,00	0,00	0,00	0,00	0,00	0,00
6156	Maintenance	0,00	398,17	0,00	0,00	0,00	0,00	0,00	0,00
6161	Multirisques	0,00	46,02	3 005,74	83,12	225,53	0,00	122,62	740,85
6225	Indemnités aux comptable et régisseurs	0,00	0,00	0,00	49,22	217,63	0,00	0,00	9,63
6256	Missions	0,00	0,00	0,00	161,00	0,00	0,00	0,00	0,00
6257	Réceptions	0,00	0,00	0,00	45,75	0,00	0,00	0,00	0,00
6281	Concours divers (cotisations)	0,00	0,00	300,00	0,00	0,00	0,00	0,00	0,00
63512	Taxes foncières	0,00	1 112,00	381,00	0,00	0,00	0,00	0,00	280,00
63513	Autres impôts locaux	0,00	0,00	0,00	0,00	0,00	0,00	713,91	0,00
012	Charges de personnel, frais assimilés	0,00	10 163,77	0,00	224 785,58	0,00	0,00	547,56	0,00
6218	Autre personnel extérieur	0,00	0,00	0,00	112 558,16	0,00	0,00	0,00	0,00
6331	Versement de transport	0,00	38,22	0,00	352,16	0,00	0,00	0,00	0,00
6336	Cotisations CNFPT et CDGFPT	0,00	242,43	0,00	2 177,55	0,00	0,00	0,00	0,00
64111	Rémunération principale titulaires	0,00	63,98	0,00	62 128,74	0,00	0,00	0,00	0,00
64112	NBI, SFT, indemnité résidence	0,00	0,00	0,00	1 988,28	0,00	0,00	0,00	0,00
64118	Autres indemnités titulaires	0,00	0,00	0,00	13 085,13	0,00	0,00	0,00	0,00
64131	Rémunérations non tit.	0,00	7 107,36	0,00	0,00	0,00	0,00	0,00	0,00
6451	Cotisations à l'U.R.S.A.F.	0,00	1 991,94	0,00	10 201,64	0,00	0,00	0,00	0,00
6453	Cotisations aux caisses de retraites	0,00	18,42	0,00	20 356,35	0,00	0,00	0,00	0,00
6454	Cotisations aux A.S.E.D.I.C.	0,00	266,42	0,00	0,00	0,00	0,00	0,00	0,00
6455	Cotisations pour assurance du personnel	0,00	0,00	0,00	961,57	0,00	0,00	0,00	0,00
6474	Versement aux autres oeuvres sociales	0,00	414,00	0,00	621,00	0,00	0,00	0,00	0,00
6475	Médecine du travail, pharmacie	0,00	0,00	0,00	355,00	0,00	0,00	0,00	0,00
014	Atténuations de produits	0,00	0,00	0,00	0,00	0,00	0,00	0,00	0,00
042	Opérat* ordre transfert entre sections	0,00	0,00	0,00	0,00	0,00	0,00	0,00	0,00
043	Opérat* ordre intérieur de la section	0,00	0,00	0,00	0,00	0,00	0,00	0,00	0,00
65	Autres charges de gestion courante	3 500,00	2 000,00	0,00	465 400,00	3 000,00	0,00	15 000,00	0,00

VILLE DE BRIANCON - BUDGET PRINCIPAL - CA - 2019

(2)	Libellé	Sous-fonction 51			Sous-fonction 52				
		510 Services communs	511 Dispensaires, autres établissements sanitaires	512 Actions de prévention sanitaire	520 Services communs	521 Services à caractère social handicapés	522 Act* pour l'enfance et l'adolescence	523 Act* pour personnes en difficulté	524 Autres services
657362	Subv. fonct. CCAS	0,00	0,00	0,00	461 900,00	0,00	0,00	0,00	0,00
6574	Subv. fonct. Associat*, personnes privée	3 500,00	2 000,00	0,00	3 500,00	0,00	0,00	15 000,00	0,00
656	Frais fonctionnement des groupes d'élus	0,00	0,00	0,00	0,00	0,00	0,00	0,00	0,00
66	Charges financières	0,00	0,00	0,00	0,00	0,00	0,00	0,00	0,00
67	Charges exceptionnelles	0,00	0,00	0,00	179,55	0,00	0,00	0,00	0,00
673	Titres annulés (sur exercices antérieurs)	0,00	0,00	0,00	179,55	0,00	0,00	0,00	0,00
68	Dot. aux amortissements et provisions	0,00	0,00	0,00	0,00	0,00	0,00	0,00	0,00
	Restes à réaliser au 31/12	0,00	3 866,00	6 709,55	141 731,77	14 054,64	0,00	23 594,16	1 947,50
	<b>RECETTES</b>								
	Réalisations	0,00	3 866,00	6 709,55	141 731,77	14 054,64	0,00	23 594,16	1 947,50
002	Résultat de fonctionnement reporté	0,00	0,00	0,00	0,00	0,00	0,00	0,00	0,00
013	Atténuations de charges	0,00	0,00	0,00	0,00	0,00	0,00	0,00	0,00
042	Opérat* ordre transfert entre sections	0,00	0,00	0,00	0,00	0,00	0,00	0,00	0,00
043	Opérat* ordre intérieur de la section	0,00	0,00	0,00	0,00	0,00	0,00	0,00	0,00
70	Produits des services, du domaine, vente	0,00	8 266,00	0,00	141 731,77	0,00	0,00	4 928,07	1 947,50
70631	Redevances services à caractère sportif	0,00	8 266,00	0,00	0,00	0,00	0,00	0,00	0,00
70668	Autres prestations de services	0,00	0,00	0,00	0,00	0,00	0,00	0,00	1 947,50
70841	Mise à dispo personnel B.A. , régies	0,00	0,00	0,00	137 346,81	0,00	0,00	0,00	0,00
70873	Remb. frais par les C.C.A.S.	0,00	0,00	0,00	4 384,96	0,00	0,00	4 349,59	0,00
70878	Remb. frais par d'autres redevables	0,00	0,00	0,00	0,00	0,00	0,00	578,48	0,00
73	Impôts et taxes	0,00	0,00	0,00	0,00	0,00	0,00	0,00	0,00
74	Dotations et participations	0,00	0,00	0,00	0,00	0,00	0,00	0,00	0,00
75	Autres produits de gestion courante	0,00	600,00	6 709,55	0,00	14 054,64	0,00	18 666,09	0,00
752	Revenus des immeubles	0,00	600,00	6 709,55	0,00	14 054,64	0,00	18 666,09	0,00
76	Produits financiers	0,00	0,00	0,00	0,00	0,00	0,00	0,00	0,00
77	Produits exceptionnels	0,00	0,00	0,00	0,00	0,00	0,00	0,00	0,00
78	Reprise sur amortissements et provisions	0,00	0,00	0,00	0,00	0,00	0,00	0,00	0,00
	Restes à réaliser au 31/12	-3 500,00	-7 584,30	2 911,21	-549 958,02	10 611,48	0,00	4 597,35	-5 638,96
	<b>SOLDE (3)</b>								

(1) La production de cet état est obligatoire pour les communes de 3 500 habitants et plus, les groupements comprenant au moins une telle commune, leurs établissements et services administratifs hormis les caisses des écoles et les services à activité unique érigés en établissement public ou budget annexe (L. 2312-3, R. 2311-1 et R. 2311-10). Dans les communes de 3 500 habitants et plus, le croisement par fonction est fait à un chiffre (correspondant à la fonction). Dans les communes de 10 000 habitants et plus, le croisement par fonction est fait au niveau le plus détaillé de la nomenclature fonctionnelle (sous-fonction ou rubrique). Les groupements et leurs établissements publics suivent les règles de production et de présentation applicables à la commune membre comptant le plus grand nombre d'habitants (articles L. 5211-36 et R. 5211-14 + L. 5711-1 et R. 5711-2 du CGCT).

(2) Le croisement par nature est fait au niveau de chacun des articles budgétaires.

(3) Le solde correspond à la différence entre les recettes et les dépenses. Les dépenses et les recettes correspondent à la somme des dépenses et des réalisations ainsi que des restes à réaliser et des reports (ligne budgétaire 001 et 002). Les lignes reports 001 et 002 apparaissent à la colonne 01-Non ventilables.

<b>IV – ANNEXES</b>		<b>IV</b>
<b>ELEMENTS DU BILAN</b>		
<b>PRESENTATION CROISEE PAR FONCTION (1) – DETAIL FONCTIONNEMENT</b>		
		<b>A.1.1</b>

**FONCTION 6 – Famille**

(2)	Libellé	60 Services communs	61 Services en faveur des personnes âgées	62 Actions en faveur de la maternité	63 Aides à la famille	64 Crèches et garderies	Total
<b>DEPENSES</b>							
	Réalisations	2 500,00	54 177,81	0,00	300,00	0,00	56 977,81
002	Résultat de fonctionnement reporté	2 500,00	54 177,81	0,00	300,00	0,00	56 977,81
011	Charges à caractère général	0,00	0,00	0,00	0,00	0,00	0,00
60611	Eau et assainissement	0,00	1 866,59	0,00	0,00	0,00	1 866,59
60612	Energie – Electricité	0,00	5 074,09	0,00	0,00	0,00	5 074,09
60613	Chauffage urbain	0,00	1 206,37	0,00	0,00	0,00	1 206,37
6156	Maintenance	0,00	565,69	0,00	0,00	0,00	565,69
6161	Multirisques	0,00	275,07	0,00	0,00	0,00	275,07
012	Charges de personnel, frais assimilés	0,00	0,00	0,00	0,00	0,00	0,00
014	Atténuations de produits	0,00	0,00	0,00	0,00	0,00	0,00
042	Opérat° ordre transfert entre sections	0,00	0,00	0,00	0,00	0,00	0,00
043	Opérat° ordre intérieur de la section	0,00	0,00	0,00	0,00	0,00	0,00
65	Autres charges de gestion courante	2 500,00	45 200,00	0,00	300,00	0,00	48 000,00
6574	Subv. fonct. Associat°, personnes privées	2 500,00	1 000,00	0,00	300,00	0,00	3 800,00
65888	Autres	0,00	44 200,00	0,00	0,00	0,00	44 200,00
656	Frais fonctionnement des groupes d'élus	0,00	0,00	0,00	0,00	0,00	0,00
66	Charges financières	0,00	0,00	0,00	0,00	0,00	0,00
67	Charges exceptionnelles	0,00	0,00	0,00	0,00	0,00	0,00
68	Dot. aux amortissements et provisions	0,00	0,00	0,00	0,00	0,00	0,00
	Restes à réaliser au 31/12	0,00	0,00	0,00	0,00	0,00	0,00
<b>RECETTES</b>							
	Réalisations	0,00	93 035,34	0,00	0,00	0,00	93 035,34
002	Résultat de fonctionnement reporté	0,00	93 035,34	0,00	0,00	0,00	93 035,34
013	Atténuations de charges	0,00	0,00	0,00	0,00	0,00	0,00
042	Opérat° ordre transfert entre sections	0,00	0,00	0,00	0,00	0,00	0,00
043	Opérat° ordre intérieur de la section	0,00	0,00	0,00	0,00	0,00	0,00
70	Produits des services, du domaine, vente	0,00	93 035,34	0,00	0,00	0,00	93 035,34
7066	Redevances services à caractère social	0,00	93 035,34	0,00	0,00	0,00	93 035,34



VILLE DE BRIANCON - BUDGET PRINCIPAL - CA - 2019

(2)	Libellé	60 Services communs	61 Services en faveur des personnes âgées	62 Actions en faveur de la maternité	63 Aides à la famille	64 Crèches et garderies	Total
73	Impôts et taxes	0,00	0,00	0,00	0,00	0,00	0,00
74	Dotations et participations	0,00	0,00	0,00	0,00	0,00	0,00
75	Autres produits de gestion courante	0,00	0,00	0,00	0,00	0,00	0,00
76	Produits financiers	0,00	0,00	0,00	0,00	0,00	0,00
77	Produits exceptionnels	0,00	0,00	0,00	0,00	0,00	0,00
78	Reprise sur amortissements et provisions	0,00	0,00	0,00	0,00	0,00	0,00
	Restes à réaliser au 31/12	0,00	0,00	0,00	0,00	0,00	0,00
	<b>SOLDE (3)</b>	<b>-2 500,00</b>	<b>38 857,53</b>	<b>0,00</b>	<b>-300,00</b>	<b>0,00</b>	<b>36 057,53</b>

(1) La production de cet état est obligatoire pour les communes de 3 500 habitants et plus, les groupements comprenant au moins une telle commune, leurs établissements et services administratifs hormis les caisses des écoles et les services à activité unique érigés en établissement public ou budget annexe (L. 2312-3, R. 2311-1 et R. 2311-10). Dans les communes de 3 500 habitants et plus, le croisement par fonction est fait à un chiffre (correspondant à la fonction). Dans les communes de 10 000 habitants et plus, le croisement par fonction est fait au niveau le plus détaillé de la nomenclature fonctionnelle (sous-fonction ou rubrique). Les groupements et leurs établissements publics suivent les règles de production et de présentation applicables à la commune membre comptant le plus grand nombre d'habitants (articles L. 5211-36 et R. 5211-14 + L. 5711-1 et R. 5711-2 du CGCT).

(2) Le croisement par nature est fait au niveau de chacun des articles budgétaires.

(3) Le solde correspond à la différence entre les recettes et les dépenses. Les dépenses et les recettes correspondent à la somme des dépenses et des réalisations ainsi que des restes à réaliser et des reports (ligne budgétaire 001 et 002). Les lignes reports 001 et 002 apparaissent à la colonne 01-Non ventilables.

<b>IV – ANNEXES</b>		<b>IV</b>
<b>ELEMENTS DU BILAN</b>		
<b>PRESENTATION CROISEE PAR FONCTION (1) – DETAIL FONCTIONNEMENT</b>		
		<b>A.1.1</b>

**FONCTION 7 – Logement**

(2)	Libellé	70 Services communs	71 Parc privé de la ville	72 Aide au secteur locatif	73 Aides à l'accession à la propriété	Total
<b>DEPENSES</b>						
	Réalisations	4 316,90	71 180,84	0,00	0,00	75 497,74
002	Résultat de fonctionnement reporté	4 316,90	71 180,84	0,00	0,00	75 497,74
011	Charges à caractère général	4 316,90	68 633,87	0,00	0,00	72 950,77
60611	Eau et assainissement	0,00	3 437,87	0,00	0,00	3 437,87
60612	Energie - Electricité	0,00	4 203,50	0,00	0,00	4 203,50
60613	Chauffage urbain	0,00	5 002,85	0,00	0,00	5 002,85
60621	Combustibles	0,00	24 146,49	0,00	0,00	24 146,49
60632	Fournitures de petit équipement	0,00	2 973,61	0,00	0,00	2 973,61
60668	Autres matières et fournitures	0,00	140,80	0,00	0,00	140,80
615228	Entretien, réparations autres bâtiments	0,00	8 222,07	0,00	0,00	8 222,07
6156	Maintenance	0,00	2 126,88	0,00	0,00	2 126,88
6161	Multirisques	0,00	1 688,95	0,00	0,00	1 688,95
6281	Concours divers (colisations)	4 316,90	0,00	0,00	0,00	4 316,90
63512	Taxes foncières	0,00	11 590,45	0,00	0,00	11 590,45
63513	Autres impôts locaux	0,00	5 200,40	0,00	0,00	5 200,40
012	Charges de personnel, frais assimilés	0,00	0,00	0,00	0,00	0,00
014	Atténuations de produits	0,00	0,00	0,00	0,00	0,00
042	Opérat* ordre transfert entre sections	0,00	0,00	0,00	0,00	0,00
043	Opérat* ordre intérieur de la section	0,00	0,00	0,00	0,00	0,00
65	Autres charges de gestion courante	0,00	3,00	0,00	0,00	3,00
6541	Créances admises en non-valeur	0,00	3,00	0,00	0,00	3,00
656	Frais fonctionnement des groupes d'élus	0,00	0,00	0,00	0,00	0,00
66	Charges financières	0,00	0,00	0,00	0,00	0,00
67	Charges exceptionnelles	0,00	2 543,97	0,00	0,00	2 543,97
6716	Autres charges exceptionnelles gestion	0,00	714,31	0,00	0,00	714,31
673	Titres annulés (sur exercices antérieurs)	0,00	1 829,66	0,00	0,00	1 829,66
68	Dot. aux amortissements et provisions	0,00	0,00	0,00	0,00	0,00
	Restes à réaliser au 31/12	0,00	0,00	0,00	0,00	0,00
<b>RECETTES</b>						
	Réalisations	0,00	150 024,23	0,00	0,00	150 024,23
		0,00	150 024,23	0,00	0,00	150 024,23

VILLE DE BRIANCON - BUDGET PRINCIPAL - CA - 2019

(2)	Libellé	70 Services communs	71 Parc privé de la ville	72 Aide au secteur locatif	73 Aides à l'accession à la propriété	Total
002	Résultat de fonctionnement reporté	0,00	0,00	0,00	0,00	0,00
013	Atténuations de charges	0,00	0,00	0,00	0,00	0,00
042	Opérat° ordre transfert entre sections	0,00	0,00	0,00	0,00	0,00
043	Opérat° ordre intérieur de la section	0,00	0,00	0,00	0,00	0,00
70	Produits des services, du domaine, vente	0,00	17 682,18	0,00	0,00	17 682,18
70878	Remb. frais par d'autres redevables	0,00	17 682,18	0,00	0,00	17 682,18
73	Impôts et taxes	0,00	0,00	0,00	0,00	0,00
74	Dotations et participations	0,00	0,00	0,00	0,00	0,00
75	Autres produits de gestion courante	0,00	121 413,23	0,00	0,00	121 413,23
762	Revenus des immeubles	0,00	121 413,23	0,00	0,00	121 413,23
76	Produits financiers	0,00	0,00	0,00	0,00	0,00
77	Produits exceptionnels	0,00	10 928,82	0,00	0,00	10 928,82
7788	Produits exceptionnels divers	0,00	10 928,82	0,00	0,00	10 928,82
78	Reprise sur amortissements et provisions	0,00	0,00	0,00	0,00	0,00
	Restes à réaliser au 31/12	0,00	78 843,39	0,00	0,00	78 843,39
	<b>SOLDE (3)</b>	<b>-4 316,90</b>				<b>74 526,49</b>

(1) La production de cet état est obligatoire pour les communes de 3 500 habitants et plus, les groupements comprenant au moins une telle commune, leurs établissements et services administratifs hormis les caisses des écoles et les services à activité unique érigés en établissement public ou budget annexe (L. 2312-3, R. 2311-1 et R. 2311-10). Dans les communes de 3 500 habitants et plus, le croisement par fonction est fait à un chiffre (correspondant à la fonction). Dans les communes de 10 000 habitants et plus, le croisement par fonction est fait au niveau le plus détaillé de la nomenclature fonctionnelle (sous-fonction ou rubrique). Les groupements et leurs établissements publics suivent les règles de production et de présentation applicables à la commune membre comptant le plus grand nombre d'habitants (articles L. 5211-36 a1 et R. 5211-14 + L. 5711-1 et R. 5711-2 du CGCT).

(2) Le croisement par nature est fait au niveau de chacun des articles budgétaires.

(3) Le solde correspond à la différence entre les recettes et les dépenses. Les dépenses et les recettes correspondent à la somme des dépenses et des réalisations ainsi que des restes à réaliser et des reports (ligne budgétaire 001 et 002). Les lignes reports 001 et 002 apparaissent à la colonne 01-Non ventilables.

<b>IV – ANNEXES</b>		<b>IV</b>
<b>ELEMENTS DU BILAN</b>		
<b>PRESENTATION CROISEE PAR FONCTION (1) – DETAIL FONCTIONNEMENT</b>		
		<b>A1.1</b>

**FONCTION 8 – Aménagement et services urbains, environnement**

(2)	Libellé	81 Services urbains	82 Aménagement urbain	83 Environnement	Total
	<b>DEPENSES</b>				
	Réalisations	1 986 666,46	1 085 459,84	93 237,62	3 165 363,92
002	Résultat de fonctionnement reporté	1 986 666,46	1 085 459,84	93 237,62	3 165 363,92
011	Charges à caractère général	0,00	0,00	0,00	0,00
60611	Eau et assainissement	630,95	21 375,65	33 799,06	55 805,66
60612	Energie - Electricité	175 586,01	6 156,26	552,76	182 295,03
60624	Produits de traitement	0,00	1 773,62	0,00	1 773,62
60628	Autres fournitures non stockées	351,62	0,00	0,00	351,62
60631	Fournitures d'entretien	3 303,36	0,00	0,00	3 303,36
60632	Fournitures de petit équipement	15 963,25	16 368,43	352,56	32 684,24
60633	Fournitures de voirie	31 793,92	28 031,72	0,00	59 825,64
6068	Autres matières et fournitures	9 584,20	7 297,01	0,00	16 881,21
611	Contrats de prestations de services	2 844,00	41,57	13 165,89	16 051,46
6135	Locations mobilières	20 622,59	0,00	0,00	22 661,02
614	Charges locatives et de copropriété	332,41	2 038,43	0,00	5 567,53
61521	Entretien terrains	0,00	5 235,12	0,00	20 859,80
615231	Entretien, réparations voiries	106 751,41	20 859,80	0,00	106 861,40
615232	Entretien, réparations réseaux	1 441,00	109,99	0,00	1 441,00
61524	Entretien bois et forêts	0,00	0,00	0,00	6 693,60
61551	Entretien matériel roulant	12 027,21	7 022,05	0,00	19 049,26
61558	Entretien autres biens mobiliers	0,00	1 112,52	0,00	1 112,52
6156	Maintenance	2 571,33	1 222,44	0,00	3 793,77
6161	Multirisques	16 179,83	16 974,06	0,00	33 153,89
6182	Documentation générale et technique	1 442,63	129,00	0,00	1 571,63
6225	Indemnités aux comptable et régisseurs	14,47	1 121,47	0,00	1 135,94
6238	Divers	0,00	720,80	0,00	720,80
6251	Voyages et déplacements	705,04	62,90	0,00	767,94
6256	Missions	106,75	61,00	0,00	167,75
6262	Frais de télécommunications	1 333,69	418,72	0,00	1 752,41
6281	Concours divers (cotisations)	0,00	750,00	0,00	2 441,27
6282	Frais de gardiennage (églises, forêts, .	0,00	0,00	1 691,27	6 323,48
6283	Frais de nettoyage des locaux	0,00	547,96	0,00	547,96
63512	Taxes foncières	694,00	0,00	22 659,00	23 553,00
63513	Autres impôts locaux	112,00	0,00	0,00	112,00

VILLE DE BRIANCON - BUDGET PRINCIPAL - CA - 2019

(2)	Libellé	81 Services urbains	82 Aménagement urbain	83 Environnement	Total
637	Autres impôts, taxes (autres organismes)	353,00	184,00	0,00	517,00
012	Charges de personnel, frais assimilés	555 151,59	945 864,60	0,00	1 501 016,19
6331	Versement de transport	1 794,23	2 984,14	0,00	4 778,37
6336	Cotisations CNFPT et CDGFPT	11 091,80	18 447,74	0,00	29 539,54
64111	Rémunération principale titulaires	185 356,78	410 520,30	0,00	595 877,08
64112	NBI, SFT, indemnité résidence	4 435,78	2 716,44	0,00	7 152,22
64118	Autres indemnités titulaires	30 607,08	83 679,80	0,00	114 286,88
64131	Rémunérations non tit.	166 801,74	163 884,77	0,00	330 686,51
6451	Cotisations à l'I.R.S.S.A.F.	76 686,14	110 688,27	0,00	187 354,41
6453	Cotisations aux caisses de retraites	64 371,17	133 364,71	0,00	197 735,88
6454	Cotisations aux A.S.S.E.D.I.C.	6 793,74	6 537,32	0,00	13 271,06
6455	Cotisations pour assurance du personnel	3 203,60	6 412,11	0,00	9 615,71
64731	Allocations chômage versées directement	421,53	0,00	0,00	421,53
6474	Versement aux autres oeuvres sociales	2 277,00	5 175,00	0,00	7 452,00
6475	Médecine du travail, pharmacie	1 391,00	1 434,00	0,00	2 825,00
014	Atténuations de produits	21 694,45	0,00	0,00	21 694,45
73942	Reversement taxe versement de transport	21 694,45	0,00	0,00	21 694,45
042	Opérat* ordre transfert entre sections	0,00	0,00	0,00	0,00
043	Opérat* ordre intérieur de la section	0,00	0,00	0,00	0,00
65	Autres charges de gestion courante	1 004 649,17	0,72	8 000,00	1 012 649,89
6541	Créances admises en non-valeur	0,00	0,72	0,00	0,72
6574	Subv. fonct. Associat*, personnes privée	0,00	0,00	8 000,00	8 000,00
65888	Autres	1 004 649,17	0,00	0,00	1 004 649,17
656	Frais fonctionnement des groupes d'élus	0,00	0,00	0,00	0,00
66	Charges financières	0,00	0,00	0,00	0,00
67	Charges exceptionnelles	426,58	0,00	0,00	426,58
673	Titres annulés (sur exercices antérieurs)	426,58	0,00	0,00	426,58
68	Dot. aux amortissements et provisions	0,00	0,00	0,00	0,00
	Restes à réaliser au 31/12	0,00	0,00	0,00	0,00
	<b>RECETTES</b>	<b>843 927,12</b>	<b>248 111,22</b>	<b>7 659,51</b>	<b>1 099 697,85</b>
	Réalisations	843 927,12	248 111,22	7 659,51	1 099 697,85
002	Résultat de fonctionnement reporté	0,00	0,00	0,00	0,00
013	Atténuations de charges	10 365,57	0,00	0,00	10 365,57
6419	Remboursements rémunérations personnel	8 891,34	0,00	0,00	8 891,34
6459	Rembours charges SS et prévoyance	1 474,23	0,00	0,00	1 474,23
042	Opérat* ordre transfert entre sections	0,00	0,00	0,00	0,00
043	Opérat* ordre intérieur de la section	0,00	0,00	0,00	0,00
70	Produits des services, du domaine, vente	36 328,11	233 582,32	7 659,51	277 569,94
7022	Coupes de bois	0,00	0,00	420,65	420,65
7025	Taxes d'affouage	0,00	0,00	6 720,00	6 720,00

VILLE DE BRIANCON - BUDGET PRINCIPAL - CA - 2019

(2)	Libellé	81 Services urbains	82 Aménagement urbain	83 Environnement	Total
70323	Redev. occupat* domaine public communal	0,00	29 289,92	0,00	29 289,92
70388	Autres redevances et recettes diverses	0,00	4 000,00	518,86	4 518,86
70688	Autres prestations de services	30 712,67	15 984,48	0,00	46 697,15
70841	Mise à dispo personnel B.A. , régies	0,00	136 239,70	0,00	136 239,70
70872	Remb. frais B.A. et régies municipales	0,00	42 921,54	0,00	42 921,54
70875	Remb. frais par les communes du GFP	4 560,94	0,00	0,00	4 560,94
70878	Remb. frais par d'autres redevables	1 054,50	5 146,68	0,00	6 201,18
73	Impôts et taxes	590 876,89	0,00	0,00	590 876,89
7342	Versement de transport	590 876,89	0,00	0,00	590 876,89
74	Dotations et participations	17 553,68	1 517,12	0,00	19 070,80
7478	Participat* Autres organismes	0,00	1 517,12	0,00	1 517,12
748381	Compens.relev. seuil pers.vers.transport	17 553,68	0,00	0,00	17 553,68
75	Autres produits de gestion courante	188 743,79	0,00	0,00	188 743,79
752	Revenus des immeubles	4 389,07	0,00	0,00	4 389,07
757	Redevances versées par fermiers, conces.	132 009,96	0,00	0,00	132 009,96
7588	Autres produits div. de gestion courante	52 344,76	0,00	0,00	52 344,76
76	Produits financiers	0,00	0,00	0,00	0,00
77	Produits exceptionnels	59,08	13 011,78	0,00	13 070,86
773	Mandats annulés (exercices antérieurs)	59,08	140,81	0,00	199,89
7788	Produits exceptionnels divers	0,00	12 870,97	0,00	12 870,97
78	Reprise sur amortissements et provisions	0,00	0,00	0,00	0,00
	Restes à réaliser au 31/12	0,00	0,00	0,00	0,00
	<b>SOLDE (3)</b>	<b>-1 142 739,34</b>	<b>-837 348,62</b>	<b>-85 578,11</b>	<b>-2 065 666,07</b>

(2)	Libellé	Sous-fonction 81							816 Autres réseaux et services divers
		810 Services communs	811 Eau et assainissement	812 Collecte et traitement ordures ménagères	813 Propreté urbaine	814 Eclairage public	815 Transports urbains	816	
	<b>DEPENSES</b>								
	Réalisations	194 471,72	1 454,20	99,89	593 364,10	172 278,70	1 024 997,85	0,00	0,00
002	Résultat de fonctionnement reporté	194 471,72	1 454,20	99,89	593 364,10	172 278,70	1 024 997,85	0,00	0,00
		0,00	0,00	0,00	0,00	0,00	0,00	0,00	0,00
011	Charges à caractère général	10 552,35	1 454,20	99,89	219 209,70	172 278,70	1 149,83	0,00	0,00
60611	Eau et assainissement	630,95	0,00	0,00	0,00	0,00	0,00	0,00	0,00
60612	Energie - Electricité	3 847,77	0,00	0,00	0,00	171 738,24	0,00	0,00	0,00
60624	Produits de traitement	0,00	0,00	0,00	0,00	0,00	0,00	0,00	0,00
60628	Autres fournitures non stockées	0,00	0,00	0,00	351,62	0,00	0,00	0,00	0,00
60631	Fournitures d'entretien	0,00	0,00	0,00	3 303,36	0,00	0,00	0,00	0,00
60632	Fournitures de petit équipement	0,00	0,00	0,00	15 963,25	0,00	0,00	0,00	0,00
60633	Fournitures de voirie	0,00	0,00	0,00	31 793,92	0,00	0,00	0,00	0,00
6068	Autres matières et fournitures	0,00	0,00	0,00	9 372,84	211,36	0,00	0,00	0,00

VILLE DE BRIANCON - BUDGET PRINCIPAL - CA - 2019

Sous-fonction 81								
(2)	Libellé	810 Services communs	811 Eau et assainissement	812 Collecte et traitement ordures ménagères	813 Propreté urbaine	814 Eclairage public	815 Transports urbains	816 Autres réseaux et services divers
611	Contrats de prestations de services	24,00	0,00	0,00	2 820,00	0,00	0,00	0,00
6135	Locations mobilières	0,00	0,00	0,00	20 622,59	0,00	0,00	0,00
614	Charges locatives et de copropriété	0,00	0,00	0,00	0,00	0,00	332,41	0,00
61521	Entretien terrains	0,00	0,00	0,00	0,00	0,00	0,00	0,00
615231	Entretien, réparations voiries	0,00	0,00	0,00	106 422,31	329,10	0,00	0,00
615232	Entretien, réparations réseaux	0,00	1 441,00	0,00	0,00	0,00	0,00	0,00
61524	Entretien bois et forêts	0,00	0,00	0,00	0,00	0,00	0,00	0,00
61551	Entretien matériel roulant	0,00	0,00	0,00	12 027,21	0,00	0,00	0,00
61556	Entretien autres biens mobiliers	0,00	0,00	0,00	0,00	0,00	0,00	0,00
6156	Maintenance	2 571,33	0,00	0,00	0,00	0,00	0,00	0,00
6161	Multirisques	83,48	13,20	99,89	15 971,84	0,00	11,42	0,00
6182	Documentation générale et technique	1 442,63	0,00	0,00	0,00	0,00	0,00	0,00
6225	Indemnités aux comptable et régisseurs	12,53	0,00	0,00	1,94	0,00	0,00	0,00
6238	Divers	0,00	0,00	0,00	0,00	0,00	0,00	0,00
6251	Voyages et déplacements	529,72	0,00	0,00	175,32	0,00	0,00	0,00
6256	Missions	76,25	0,00	0,00	30,50	0,00	0,00	0,00
6262	Frais de télécommunications	1 333,69	0,00	0,00	0,00	0,00	0,00	0,00
6281	Concours divers (cotisations)	0,00	0,00	0,00	0,00	0,00	0,00	0,00
6282	Frais de gardiennage (églises, forêts, .	0,00	0,00	0,00	0,00	0,00	0,00	0,00
6283	Frais de nettoyage des locaux	0,00	0,00	0,00	0,00	0,00	0,00	0,00
63512	Taxes foncières	0,00	0,00	0,00	0,00	0,00	694,00	0,00
63513	Autres impôts locaux	0,00	0,00	0,00	0,00	0,00	112,00	0,00
637	Autres impôts, taxes (autres organismes)	0,00	0,00	0,00	353,00	0,00	0,00	0,00
012	Charges de personnel, frais assimilés	183 919,37	0,00	0,00	371 232,22	0,00	0,00	0,00
6331	Versement de transport	620,05	0,00	0,00	1 174,18	0,00	0,00	0,00
6336	Cotisations CNFPT et CDGFPT	3 832,32	0,00	0,00	7 259,48	0,00	0,00	0,00
64111	Rémunération principale titulaires	60 480,57	0,00	0,00	124 876,21	0,00	0,00	0,00
64112	NBI, SFT, indemnité résidence	1 775,54	0,00	0,00	2 660,24	0,00	0,00	0,00
64118	Autres indemnités titulaires	11 883,91	0,00	0,00	18 723,17	0,00	0,00	0,00
64131	Rémunérations non tit.	53 867,32	0,00	0,00	112 934,42	0,00	0,00	0,00
6451	Cotisations à l'U.R.S.A.F.	25 612,42	0,00	0,00	51 053,72	0,00	0,00	0,00
6463	Cotisations aux caisses de retraites	21 540,65	0,00	0,00	42 830,52	0,00	0,00	0,00
6464	Cotisations aux A.S.S.E.D.I.C.	2 182,02	0,00	0,00	4 551,72	0,00	0,00	0,00

(2)	Libellé	Sous-fonction 81							
		810 Services communs	811 Eau et assainissement	812 Collecte et traitement ordures ménagères	813 Propreté urbaine	814 Eclairage public	815 Transports urbains	816 Autres réseaux et services divers	
6465	Cotisations pour assurance du personnel	981,57	0,00	0,00	2 242,03	0,00	0,00	0,00	
64731	Allocations chômage versées directement	0,00	0,00	0,00	421,53	0,00	0,00	0,00	
6474	Versement aux autres oeuvres sociales	828,00	0,00	0,00	1 449,00	0,00	0,00	0,00	
6475	Médecine du travail, pharmacie	335,00	0,00	0,00	1 056,00	0,00	0,00	0,00	
014	<b>Atténuations de produits</b>	0,00	0,00	0,00	0,00	0,00	21 694,45	0,00	
73942	Reversement taxe versement de transport	0,00	0,00	0,00	0,00	0,00	21 694,45	0,00	
042	Opérat* ordre transfert entre sections	0,00	0,00	0,00	0,00	0,00	0,00	0,00	
043	Opérat* ordre intérieur de la section	0,00	0,00	0,00	0,00	0,00	0,00	0,00	
65	<b>Autres charges de gestion courante</b>	0,00	0,00	0,00	2 485,60	0,00	1 002 153,57	0,00	
6541	Créances admises en non-valeur	0,00	0,00	0,00	0,00	0,00	0,00	0,00	
6574	Subv. fonct. Associat*, personnes privée	0,00	0,00	0,00	0,00	0,00	0,00	0,00	
65888	Autres	0,00	0,00	0,00	2 485,60	0,00	1 002 153,57	0,00	
656	Frais fonctionnement des groupes d'élus	0,00	0,00	0,00	0,00	0,00	0,00	0,00	
66	Charges financières	0,00	0,00	0,00	0,00	0,00	0,00	0,00	
67	Charges exceptionnelles	0,00	0,00	0,00	426,58	0,00	0,00	0,00	
673	Titres annulés (sur exercices antérieurs	0,00	0,00	0,00	426,58	0,00	0,00	0,00	
68	Dot. aux amortissements et provisions	0,00	0,00	0,00	0,00	0,00	0,00	0,00	
Restes à réaliser au 31/12		0,00	0,00	0,00	0,00	0,00	0,00	0,00	
<b>RECETTES</b>		161,65	132 009,96	0,00	41 011,35	0,00	670 734,04	10,12	
Réalizations		161,65	132 009,96	0,00	41 011,35	0,00	670 734,04	10,12	
002	Résultat de fonctionnement reporté	0,00	0,00	0,00	0,00	0,00	0,00	0,00	
013	<b>Atténuations de charges</b>	125,97	0,00	0,00	10 239,60	0,00	0,00	0,00	
6419	Remboursements rémunérations personnel	107,07	0,00	0,00	8 784,27	0,00	0,00	0,00	
6459	Rembours charges SS et prévoyance	16,90	0,00	0,00	1 455,33	0,00	0,00	0,00	
042	Opérat* ordre transfert entre sections	0,00	0,00	0,00	0,00	0,00	0,00	0,00	



VILLE DE BRIANCON - BUDGET PRINCIPAL - CA - 2019

(2)	Libellé	Sous-fonction 81							
		810 Services communs	811 Eau et assainissement	812 Collecte et traitement ordures ménagères	813 Propreté urbaine	814 Eclairage public	815 Transports urbains	816 Autres réseaux et services divers	
043	Opérat° ordre intérieur de la section	0,00	0,00	0,00	0,00	0,00	0,00	0,00	0,00
70	Produits des services, du domaine, vente	0,00	0,00	0,00	30 712,87	0,00	5 615,44	0,00	0,00
7022	Coupes de bois	0,00	0,00	0,00	0,00	0,00	0,00	0,00	0,00
7025	Taxes d'affouage	0,00	0,00	0,00	0,00	0,00	0,00	0,00	0,00
70323	Redev. occupat° domaine public communal	0,00	0,00	0,00	0,00	0,00	0,00	0,00	0,00
70388	Autres redevances et recettes diverses	0,00	0,00	0,00	0,00	0,00	0,00	0,00	0,00
70688	Autres prestations de services	0,00	0,00	0,00	30 712,87	0,00	0,00	0,00	0,00
70841	Mise à dispo personnel B.A., régies	0,00	0,00	0,00	0,00	0,00	0,00	0,00	0,00
70872	Remb. frais B.A. et régies municipales	0,00	0,00	0,00	0,00	0,00	0,00	0,00	0,00
70875	Remb. frais par les communes du GFP	0,00	0,00	0,00	0,00	0,00	4 560,94	0,00	0,00
70878	Remb. frais par d'autres redevables	0,00	0,00	0,00	0,00	0,00	1 054,50	0,00	0,00
73	Impôts et taxes	0,00	0,00	0,00	0,00	0,00	590 876,89	0,00	0,00
7342	Versement de transport	0,00	0,00	0,00	0,00	0,00	590 876,89	0,00	0,00
74	Dotations et participations	0,00	0,00	0,00	0,00	0,00	17 553,68	0,00	0,00
7478	Participat° Autres organismes	0,00	0,00	0,00	0,00	0,00	0,00	0,00	0,00
748381	Compens.relev. seuil pers.vers.transport	0,00	0,00	0,00	0,00	0,00	17 553,68	0,00	0,00
75	Autres produits de gestion courante	35,68	132 009,96	0,00	0,00	0,00	56 688,03	0,00	10,12
752	Revenus des immeubles	0,00	0,00	0,00	0,00	0,00	4 378,95	0,00	10,12
757	Redevances versées par fermiers, conces.	0,00	132 009,96	0,00	0,00	0,00	0,00	0,00	0,00
7588	Autres produits div. de gestion courante	35,68	0,00	0,00	0,00	0,00	52 309,08	0,00	0,00
76	Produits financiers	0,00	0,00	0,00	0,00	0,00	0,00	0,00	0,00
77	Produits exceptionnels	0,00	0,00	0,00	59,08	0,00	0,00	0,00	0,00
773	Mandats annulés (exercices antérieurs)	0,00	0,00	0,00	59,08	0,00	0,00	0,00	0,00
7788	Produits exceptionnels divers	0,00	0,00	0,00	0,00	0,00	0,00	0,00	0,00
78	Reprise sur amortissements et provisions	0,00	0,00	0,00	0,00	0,00	0,00	0,00	0,00
	Restes à réaliser au 31/12	0,00	0,00	0,00	0,00	0,00	0,00	0,00	0,00
	<b>SOLDE (3)</b>	-194 310,07	130 555,76	-99,89	-552 352,75	-172 278,70	-354 263,81	10,12	10,12

(2)	Libellé	Sous-fonction 82					Sous fonction 83				
		820 Services communs	821 Equipements de voirie	822 Voirie communale et routes	823 Espaces verts urbains	824 Autres opérations d'aménagement urbain	830 Services communs	831 Aménagement des eaux	832 Act° spécif. lutte contre la pollution	833 Préservation du milieu naturel	
<b>DEPENSES</b>											
Réalizations											
002	Résultat de fonctionnement reporté	400,00	24 010,92	702 545,20	356 615,37	1 888,35	8 000,00	34 151,62	0,00	51 086,00	
011	Charges à caractère général	400,00	24 010,92	702 545,20	356 615,37	1 888,35	8 000,00	34 151,62	0,00	51 086,00	
60611	Eau et assainissement	0,00	0,00	53 816,79	59 478,46	1 888,35	0,00	34 151,62	0,00	51 086,00	
60612	Energie - Electricité	0,00	0,00	236,17	21 375,65	0,00	0,00	33 799,06	0,00	0,00	
60624	Produits de traitement	0,00	4 826,27	0,00	1 093,82	0,00	0,00	0,00	0,00	552,76	
60628	Autres fournitures non stockées	0,00	0,00	0,00	1 773,82	0,00	0,00	0,00	0,00	0,00	
60631	Fournitures d'entretien	0,00	0,00	0,00	0,00	0,00	0,00	0,00	0,00	0,00	
60632	Fournitures de petit équipement	0,00	1 811,72	9 815,13	4 741,58	0,00	0,00	352,56	0,00	0,00	
60633	Fournitures de voirie	0,00	14 513,72	13 518,00	0,00	0,00	0,00	0,00	0,00	0,00	
60688	Autres matières et fournitures	0,00	1 062,42	2 849,99	3 384,60	0,00	0,00	0,00	0,00	0,00	
611	Contrats de prestations de services	0,00	0,00	0,00	41,57	0,00	0,00	0,00	0,00	0,00	
6135	Locations mobilières	0,00	0,00	1 751,03	287,40	0,00	0,00	0,00	0,00	13 165,89	
614	Charges locatives et de copropriété	0,00	0,00	5 235,12	0,00	0,00	0,00	0,00	0,00	0,00	
61521	Entretien terrains	0,00	0,00	0,00	20 859,80	0,00	0,00	0,00	0,00	0,00	
615231	Entretien, réparations voiries	0,00	109,99	0,00	0,00	0,00	0,00	0,00	0,00	0,00	
615232	Entretien, réparations réseaux	0,00	0,00	0,00	0,00	0,00	0,00	0,00	0,00	0,00	
61524	Entretien bois et forêts	0,00	0,00	0,00	0,00	0,00	0,00	0,00	0,00	0,00	
61551	Entretien matériel roulant	0,00	966,00	6 774,05	248,00	0,00	0,00	0,00	0,00	6 693,60	
61558	Entretien autres biens mobiliers	0,00	0,00	146,52	0,00	0,00	0,00	0,00	0,00	0,00	
6156	Maintenance	0,00	0,00	1 079,70	130,27	12,47	0,00	0,00	0,00	0,00	
6161	Multirisques	0,00	0,00	10 147,93	4 950,25	1 875,88	0,00	0,00	0,00	0,00	
6182	Documentation générale et technique	0,00	0,00	0,00	129,00	0,00	0,00	0,00	0,00	0,00	
6225	Indemnités aux comptable et régisseurs	0,00	0,00	1 121,47	0,00	0,00	0,00	0,00	0,00	0,00	
6238	Divers	0,00	720,60	0,00	0,00	0,00	0,00	0,00	0,00	0,00	
6251	Voyages et déplacements	0,00	0,00	0,00	62,90	0,00	0,00	0,00	0,00	0,00	
6256	Missions	0,00	0,00	61,00	0,00	0,00	0,00	0,00	0,00	0,00	
6262	Frais de télécommunications	0,00	0,00	418,72	0,00	0,00	0,00	0,00	0,00	0,00	
6281	Concours divers (cotisations)	400,00	0,00	0,00	350,00	0,00	0,00	0,00	0,00	0,00	
6282	Frais de gardiennage (églises, forêts, ...)	0,00	0,00	0,00	0,00	0,00	0,00	0,00	0,00	1 691,27	
6283	Frais de nettoyage des locaux	0,00	0,00	547,96	0,00	0,00	0,00	0,00	0,00	6 323,48	
63512	Taxes foncières	0,00	0,00	0,00	0,00	0,00	0,00	0,00	0,00	0,00	
63513	Autres impôts locaux	0,00	0,00	0,00	0,00	0,00	0,00	0,00	0,00	22 659,00	
637	Autres impôts, taxes (autres organismes)	0,00	0,00	114,00	50,00	0,00	0,00	0,00	0,00	0,00	
012	Charges de personnel, frais assimilés	0,00	0,00	648 727,69	297 136,91	0,00	0,00	0,00	0,00	0,00	
6331	Versement de transport	0,00	0,00	2 104,16	879,98	0,00	0,00	0,00	0,00	0,00	

VILLE DE BRIANCON - BUDGET PRINCIPAL - CA - 2019

(2)	Libellé	Sous-fonction 82						Sous fonction 83				
		820 Services communs	821 Equipements de voirie	822 Voirie communale et routes	823 Espaces verts urbains	824 Autres opérations d'aménagement urbain	830 Services communs	831 Aménagement des eaux	832 Act' spécif. lutte contre la pollution	833 Préservation du milieu naturel		
6336	Cotisations CNFPT et CDGFPT	0,00	0,00	13 007,98	5 439,76	0,00	0,00	0,00	0,00	0,00	0,00	0,00
64111	Rémunération principale titulaires	0,00	0,00	257 441,70	153 078,60	0,00	0,00	0,00	0,00	0,00	0,00	0,00
64112	NBI, SFT, indemnité résidence	0,00	0,00	1 764,62	951,62	0,00	0,00	0,00	0,00	0,00	0,00	0,00
64118	Autres indemnités titulaires	0,00	0,00	56 832,27	26 847,53	0,00	0,00	0,00	0,00	0,00	0,00	0,00
64131	Rémunérations non tit.	0,00	0,00	138 024,18	25 870,59	0,00	0,00	0,00	0,00	0,00	0,00	0,00
6451	Cotisations à l'U.R.S.A.F.	0,00	0,00	81 804,37	28 893,90	0,00	0,00	0,00	0,00	0,00	0,00	0,00
6453	Cotisations aux caisses de retraites	0,00	0,00	83 771,26	49 593,45	0,00	0,00	0,00	0,00	0,00	0,00	0,00
6454	Cotisations aux A.S.E.D.I.C.	0,00	0,00	5 627,87	909,45	0,00	0,00	0,00	0,00	0,00	0,00	0,00
6455	Cotisations pour assurance du personnel	0,00	0,00	4 170,08	2 242,03	0,00	0,00	0,00	0,00	0,00	0,00	0,00
64731	Allocations chômage versées directement	0,00	0,00	0,00	0,00	0,00	0,00	0,00	0,00	0,00	0,00	0,00
6474	Versement aux autres oeuvres sociales	0,00	0,00	3 312,00	1 863,00	0,00	0,00	0,00	0,00	0,00	0,00	0,00
6475	Médecine du travail, pharmacie	0,00	0,00	867,00	567,00	0,00	0,00	0,00	0,00	0,00	0,00	0,00
014	Atténuations de produits	0,00	0,00	0,00	0,00	0,00	0,00	0,00	0,00	0,00	0,00	0,00
73942	Reversement taxe versement de transport	0,00	0,00	0,00	0,00	0,00	0,00	0,00	0,00	0,00	0,00	0,00
042	Opérat* ordre transfert entre sections	0,00	0,00	0,00	0,00	0,00	0,00	0,00	0,00	0,00	0,00	0,00
043	Opérat* ordre intérieur de la section	0,00	0,00	0,00	0,00	0,00	0,00	0,00	0,00	0,00	0,00	0,00
65	Autres charges de gestion courante	0,00	0,00	0,72	0,00	0,72	0,00	0,00	0,00	8 000,00	0,00	0,00
6541	Créances admises en non-valeur	0,00	0,00	0,72	0,00	0,72	0,00	0,00	0,00	0,00	0,00	0,00
6574	Subv. fonct. Associat*, personnes privée	0,00	0,00	0,00	0,00	0,00	0,00	0,00	0,00	8 000,00	0,00	0,00
65888	Autres	0,00	0,00	0,00	0,00	0,00	0,00	0,00	0,00	0,00	0,00	0,00
656	Frais fonctionnement des groupes d'élus	0,00	0,00	0,00	0,00	0,00	0,00	0,00	0,00	0,00	0,00	0,00
66	Charges financières	0,00	0,00	0,00	0,00	0,00	0,00	0,00	0,00	0,00	0,00	0,00
67	Charges exceptionnelles	0,00	0,00	0,00	0,00	0,00	0,00	0,00	0,00	0,00	0,00	0,00
673	Titres annulés (sur exercices antérieurs	0,00	0,00	0,00	0,00	0,00	0,00	0,00	0,00	0,00	0,00	0,00
68	Dot. aux amortissements et provisions	0,00	0,00	0,00	0,00	0,00	0,00	0,00	0,00	0,00	0,00	0,00
	Restes à réaliser au 31/12	0,00	0,00	0,00	0,00	0,00	0,00	0,00	0,00	0,00	0,00	0,00
	<b>RECETTES</b>	5 145,68	16 870,97	226 011,82	81,75	0,00	0,00	0,00	0,00	0,00	0,00	7 659,51
	Réalisations	5 145,68	16 870,97	226 011,82	81,75	0,00	0,00	0,00	0,00	0,00	0,00	7 659,51
002	Résultat de fonctionnement reporté	0,00	0,00	0,00	0,00	0,00	0,00	0,00	0,00	0,00	0,00	0,00
013	Atténuations de charges	0,00	0,00	0,00	0,00	0,00	0,00	0,00	0,00	0,00	0,00	0,00
6419	Remboursements rémunérations personnel	0,00	0,00	0,00	0,00	0,00	0,00	0,00	0,00	0,00	0,00	0,00
6459	Rembours charges SS et prévoyance	0,00	0,00	0,00	0,00	0,00	0,00	0,00	0,00	0,00	0,00	0,00

VILLE DE BRIANCON - BUDGET PRINCIPAL - CA - 2019

(2)	Libellé	Sous-fonction 82					Sous fonction 83				
		820 Services communs	821 Equipements de voirie	822 Voirie communale et routes	823 Espaces verts urbains	824 Autres opérations d'aménagement urbain	830 Services communs	831 Aménagement des eaux	832 Act° spécif. lutte contre la pollution	833 Préservation du milieu naturel	
042	Opérat° ordre transfert entre sections	0,00	0,00	0,00	0,00	0,00	0,00	0,00	0,00	0,00	
043	Opérat° ordre intérieur de la section	0,00	0,00	0,00	0,00	0,00	0,00	0,00	0,00	0,00	
70	Produits des services, du domaine, vente	5 146,68	4 000,00	224 435,64	0,00	0,00	0,00	0,00	0,00	7 659,51	
7022	Coupes de bois	0,00	0,00	0,00	0,00	0,00	0,00	0,00	0,00	420,65	
7025	Taxes d'affouage	0,00	0,00	0,00	0,00	0,00	0,00	0,00	0,00	6 720,00	
70323	Redev. occupat° domaine public communal	0,00	0,00	28 289,92	0,00	0,00	0,00	0,00	0,00	0,00	
70388	Autres redevances et recettes diverses	0,00	4 000,00	0,00	0,00	0,00	0,00	0,00	0,00	518,86	
70688	Autres prestations de services	0,00	0,00	15 984,48	0,00	0,00	0,00	0,00	0,00	0,00	
70841	Mise à dispo personnel B.A., régions	0,00	0,00	136 239,70	0,00	0,00	0,00	0,00	0,00	0,00	
70872	Remb. frais B.A. et régions municipales	0,00	0,00	42 921,54	0,00	0,00	0,00	0,00	0,00	0,00	
70875	Remb. frais par les communes du GFP	0,00	0,00	0,00	0,00	0,00	0,00	0,00	0,00	0,00	
70878	Remb. frais par d'autres redevables	5 146,68	0,00	0,00	0,00	0,00	0,00	0,00	0,00	0,00	
73	Impôts et taxes	0,00	0,00	0,00	0,00	0,00	0,00	0,00	0,00	0,00	
7342	Versement de transport	0,00	0,00	0,00	0,00	0,00	0,00	0,00	0,00	0,00	
74	Dotations et participations	0,00	0,00	1 517,12	0,00	0,00	0,00	0,00	0,00	0,00	
7478	Participat° Autres organismes	0,00	0,00	1 517,12	0,00	0,00	0,00	0,00	0,00	0,00	
746381	Compens.relev. seuil pers.vers.transport	0,00	0,00	0,00	0,00	0,00	0,00	0,00	0,00	0,00	
75	Autres produits de gestion courante	0,00	0,00	0,00	0,00	0,00	0,00	0,00	0,00	0,00	
752	Revenus des immeubles	0,00	0,00	0,00	0,00	0,00	0,00	0,00	0,00	0,00	
757	Redevances versées par fermiers, conces.	0,00	0,00	0,00	0,00	0,00	0,00	0,00	0,00	0,00	
7588	Autres produits div. de gestion courante	0,00	0,00	0,00	0,00	0,00	0,00	0,00	0,00	0,00	
76	Produits financiers	0,00	0,00	0,00	0,00	0,00	0,00	0,00	0,00	0,00	
77	Produits exceptionnels	0,00	12 870,97	59,06	81,75	0,00	0,00	0,00	0,00	0,00	
773	Mandats annulés (exercices antérieurs)	0,00	0,00	59,06	81,75	0,00	0,00	0,00	0,00	0,00	
7788	Produits exceptionnels divers	0,00	12 870,97	0,00	0,00	0,00	0,00	0,00	0,00	0,00	
78	Reprise sur amortissements et provisions	0,00	0,00	0,00	0,00	0,00	0,00	0,00	0,00	0,00	
	Restes à réaliser au 31/12	0,00	0,00	0,00	0,00	0,00	0,00	0,00	0,00	0,00	
	<b>SOLDE (3)</b>	4 746,68	-7 139,95	-476 533,38	-356 533,62	-1 888,35	-8 000,00	-34 151,62	0,00	-43 426,49	

(1) La production de cet état est obligatoire pour les communes de 3 500 habitants et plus, les groupements comprenant au moins une telle commune, leurs établissements et services administratifs hormis les caisses des écoles et les services à activité unique érigés en établissement public ou budget annexe (L. 2312-3, R. 2311-1 et R. 2311-10). Dans les communes de 3 500 habitants et plus, le croisement par fonction est fait à un chiffre (correspondant à la fonction). Dans les communes de 10 000 habitants et plus, le croisement par fonction est fait au niveau le plus détaillé de la nomenclature fonctionnelle (sous-fonction ou rubrique). Les groupements et leurs établissements publics suivent les règles de production et de présentation applicables à la commune membre comptant le plus grand nombre d'habitants (articles L. 5211-36 et R. 5211-14 + L. 5711-1 et R. 5711-2 du CGCT).

(2) Le croisement par nature est fait au niveau de chacun des articles budgétaires.

(3) Le solde correspond à la différence entre les recettes et les dépenses. Les dépenses et les recettes correspondent à la somme des réalisations ainsi que des restes à réaliser et des reports (ligne budgétaire 001 et 002). Les lignes reports 001 et 002 apparaissent à la colonne 01-Non ventilables.

<b>IV – ANNEXES</b>		<b>IV</b>
<b>ELEMENTS DU BILAN</b>		
<b>PRESENTATION CROISEE PAR FONCTION (1) – DETAIL FONCTIONNEMENT</b>		
		<b>A.1.1</b>

**FONCTION 9 – Action économique**

(2)	Libellé	90 Interventions économiques	91 Foire et marchés	92 Aides à l'agriculture et aux industries	93 Aides à l'énergie, indus. manufact., BTP	94 Aides commerce et services marchands	95 Aides au tourisme	96 Aides aux services publics	Total
<b>DEPENSES</b>									
	Réalisations	9 239,73	4 935,35	14 475,48	1 865,36	11 134,96	1 653 456,14	33 269,89	1 728 376,91
002	Résultat de fonctionnement reporté	0,00	0,00	0,00	0,00	0,00	0,00	0,00	0,00
011	Charges à caractère général	9 239,73	4 935,35	14 475,48	1 865,36	8 023,96	247 383,05	33 269,89	319 192,82
60611	Eau et assainissement	0,00	0,00	0,00	0,00	0,00	7 236,19	1 729,65	8 965,84
60612	Energie - Electricité	191,80	3 791,71	0,00	0,00	0,00	2 052,34	9 043,00	15 078,85
60621	Combustibles	914,13	0,00	0,00	0,00	1 125,13	1 925,72	14 730,34	18 695,32
60632	Fournitures de petit équipement	0,00	0,00	0,00	0,00	0,00	134,14	0,00	134,14
6068	Autres matières et fournitures	0,00	0,00	247,27	0,00	0,00	0,00	0,00	247,27
611	Contrats de prestations de services	0,00	0,00	0,00	0,00	0,00	16 800,00	0,00	16 800,00
614	Charges locatives et de copropriété	1 733,36	0,00	0,00	236,55	0,00	0,00	0,00	1 969,91
615221	Entretien, réparations bâtiments publics	0,00	0,00	0,00	0,00	0,00	0,00	604,33	604,33
615232	Entretien, réparations réseaux	0,00	0,00	5 395,40	0,00	0,00	0,00	0,00	5 395,40
6156	Maintenance	110,77	1 143,64	0,00	0,00	75,24	1 087,61	1 476,77	3 894,03
6161	Multirisques	128,56	0,00	0,00	17,13	60,17	2 580,78	4 225,55	6 992,19
6247	Transports collectifs	0,00	0,00	0,00	0,00	0,00	116 738,00	0,00	116 738,00
6257	Réceptions	0,00	0,00	0,00	0,00	0,00	144,32	0,00	144,32
6262	Frais de télécommunications	0,00	0,00	0,00	0,00	1 275,24	817,06	0,00	2 092,30
627	Services bancaires et assimilés	0,00	0,00	0,00	0,00	0,00	66,24	0,00	66,24
6281	Concours divers (cotisations)	2 640,11	0,00	0,00	0,00	0,00	844,00	0,00	3 484,11
6283	Frais de nettoyage des locaux	0,00	0,00	0,00	0,00	0,00	1 224,85	0,00	2 685,10
6287B	Remb. frais à d'autres organismes	0,00	0,00	0,00	1 201,65	0,00	0,00	1 460,25	2 661,85
63512	Taxes foncières	3 023,00	0,00	0,00	411,03	5 122,06	83 051,76	0,00	91 607,85
63513	Autres impôts locaux	498,00	0,00	0,00	0,00	366,12	12 700,04	0,00	13 564,16
637	Autres impôts, taxes (autres organismes)	0,00	0,00	8 832,81	0,00	0,00	0,00	0,00	8 832,81
012	Charges de personnel, frais assimilés	0,00	0,00	0,00	0,00	0,00	0,00	0,00	0,00
014	Atténuations de produits	0,00	0,00	0,00	0,00	0,00	259 773,84	0,00	259 773,84

VILLE DE BRIANCON - BUDGET PRINCIPAL - CA - 2019

(2)	Libellé	90 Interventions économiques	91 Faires et marchés	92 Aides à l'agriculture et aux industries	93 Aides à l'énergie, indus. manufact., BTP	94 Aides commerce et services marchands	95 Aides au tourisme	96 Aides aux services publics	Total
7388	Reverst., restitut* et prélèv. divers	0,00	0,00	0,00	0,00	0,00	259 773,84	0,00	259 773,84
042	Opérat* ordre transfert entre sections	0,00	0,00	0,00	0,00	0,00	0,00	0,00	0,00
043	Opérat* ordre intérieur de la section	0,00	0,00	0,00	0,00	0,00	0,00	0,00	0,00
85	Autres charges de gestion courante	0,00	0,00	0,00	0,00	3 111,00	1 146 299,25	0,00	1 149 410,25
6541	Créances admises en non-valeur	0,00	0,00	0,00	0,00	3 111,00	0,00	0,00	3 111,00
65737	Autres établissements publics locaux	0,00	0,00	0,00	0,00	0,00	1 138 299,25	0,00	1 138 299,25
6574	Subv. fonct. Associat*, personnes privée	0,00	0,00	0,00	0,00	0,00	8 000,00	0,00	8 000,00
656	Frais fonctionnement des groupes d'élus	0,00	0,00	0,00	0,00	0,00	0,00	0,00	0,00
66	Charges financières	0,00	0,00	0,00	0,00	0,00	0,00	0,00	0,00
67	Charges exceptionnelles	0,00	0,00	0,00	0,00	0,00	0,00	0,00	0,00
68	Dot. aux amortissements et provisions	0,00	0,00	0,00	0,00	0,00	0,00	0,00	0,00
	Restes à réaliser au 31/12	0,00	0,00	0,00	0,00	0,00	0,00	0,00	0,00
	<b>RECETTES</b>	<b>47 322,83</b>	<b>83 186,77</b>	<b>0,00</b>	<b>172 466,14</b>	<b>66 441,28</b>	<b>545 034,77</b>	<b>60 887,57</b>	<b>975 339,36</b>
	Réalisations	47 322,83	83 186,77	0,00	172 466,14	66 441,28	545 034,77	60 887,57	975 339,36
002	Résultat de fonctionnement reporté	0,00	0,00	0,00	0,00	0,00	0,00	0,00	0,00
013	Atténuations de charges	0,00	0,00	0,00	0,00	0,00	0,00	0,00	0,00
042	Opérat* ordre transfert entre sections	0,00	0,00	0,00	0,00	0,00	0,00	0,00	0,00
043	Opérat* ordre intérieur de la section	0,00	0,00	0,00	0,00	0,00	0,00	0,00	0,00
70	Produits des services, du domaine, vente	8 984,11	83 185,35	0,00	27 789,81	61 156,90	21 168,38	60 519,16	262 803,71
70323	Redev. occupat* domaine public communal	7 232,81	83 185,35	0,00	27 789,81	58 367,95	7 717,72	0,00	184 293,64
70383	Redevance de stationnement	0,00	0,00	0,00	0,00	1 710,00	0,00	0,00	1 710,00
70632	Redevances services à caractère loisir	0,00	0,00	0,00	0,00	0,00	1 068,00	0,00	1 068,00
70846	Mise à dispo personnel GFP rattachement	0,00	0,00	0,00	0,00	0,00	0,00	8 997,31	8 997,31
70876	Remb. frais par le GFP de rattachement	0,00	0,00	0,00	0,00	0,00	0,00	51 521,85	51 521,85
70878	Remb. frais par d'autres redevables	1 751,30	0,00	0,00	0,00	1 078,95	12 386,66	0,00	15 198,91

VILLE DE BRIANCON - BUDGET PRINCIPAL - CA - 2019

(2)	Libellé	90 Interventions économiques	91 Foire et marchés	92 Aides à l'agriculture et aux industries	93 Aides à l'énergie, indus. manufact., BTP	94 Aides commerce et services marchands	95 Aides au tourisme	96 Aides aux services publics	Total
7088	Produits activités annexes (abonnements)	0,00	0,00	0,00	0,00	0,00	14,00	0,00	14,00
73	Impôts et taxes	0,00	0,00	0,00	0,00	0,00	374 178,15	0,00	374 178,15
7362	Taxes de séjour	0,00	0,00	0,00	0,00	0,00	259 835,04	0,00	259 835,04
7364	Prélèvement sur les produits des jeux	0,00	0,00	0,00	0,00	0,00	114 343,11	0,00	114 343,11
74	Dotations et participations	0,00	0,00	0,00	0,00	0,00	0,00	0,00	0,00
75	Autres produits de gestion courante	38 338,72	0,00	0,00	144 676,33	4 462,92	149 688,24	368,41	337 534,62
752	Revenus des immeubles	38 338,72	0,00	0,00	0,00	4 462,92	132 551,63	368,41	176 121,68
757	Redevances versées par fermiers, conces.	0,00	0,00	0,00	144 115,83	0,00	16 736,61	0,00	160 851,94
75814	Redevances sur l'énergie hydraulique	0,00	0,00	0,00	561,00	0,00	0,00	0,00	561,00
76	Produits financiers	0,00	0,00	0,00	0,00	0,00	0,00	0,00	0,00
77	Produits exceptionnels	0,00	1,42	0,00	0,00	821,46	0,00	0,00	822,88
7714	Recouvr créances admises en non valeur	0,00	0,00	0,00	0,00	821,46	0,00	0,00	821,46
7718	Autres produits except. opérat* gestion	0,00	1,42	0,00	0,00	0,00	0,00	0,00	1,42
78	Reprise sur amortissements et provisions	0,00	0,00	0,00	0,00	0,00	0,00	0,00	0,00
	Restes à réaliser au 31/12	0,00	0,00	0,00	0,00	0,00	0,00	0,00	0,00
	<b>SOLDE (3)</b>	38 083,10	78 251,42	-14 475,48	170 600,78	55 306,32	-1 108 421,37	27 617,68	-753 037,55

(1) La production de cet état est obligatoire pour les communes de 3 500 habitants et plus, les groupements comprenant au moins une telle commune, leurs établissements et services administratifs hormis les caisses des écoles et les services à activité unique érigés en établissement public ou budget annexe (L. 2312-3, R. 2311-1 et R. 2311-10). Dans les communes de 3 500 habitants et plus, le croisement par fonction est fait à un chiffre (correspondant à la fonction). Dans les communes de 10 000 habitants et plus, le croisement par fonction est fait au niveau le plus détaillé de la nomenclature fonctionnelle (sous-fonction ou rubrique). Les groupements et leurs établissements publics suivent les règles de production et de présentation applicables à la commune membre comptant le plus grand nombre d'habitants (articles L. 5211-36 a1 et R. 5211-14 + L. 5711-1 et R. 5711-2 du CGCT).

(2) Le croisement par nature est fait au niveau de chacun des articles budgétaires.

(3) Le solde correspond à la différence entre les recettes et les dépenses. Les dépenses et les recettes correspondent à la somme des dépenses et des réalisations ainsi que des restes à réaliser et des reports (ligne budgétaire 001 et 002). Les lignes reports 001 et 002 apparaissent à la colonne 01-Non ventilables.



## IV – ANNEXES

IV

## ELEMENTS DU BILAN

## PRESENTATION CROISEE PAR FONCTION – DETAIL INVESTISSEMENT

A1.2

## FONCTION 0 – Services généraux des administrations publiques locales

(1)	Libellé	01 Opérations non ventilables	02 Administration générale	03 Justice	04 Coopérat° décentralisée, act° européen.	Total
	<b>DEPENSES (2)</b>					
	Réalisations	8 657 782,62	949 687,83	0,00	0,00	9 607 470,45
	Solde d'exécution sect° d'investissement	8 562 672,62	879 313,83	0,00	0,00	9 441 986,45
001	Stocks	4 365 822,10	0,00	0,00	0,00	4 365 822,10
010		0,00	0,00	0,00	0,00	0,00
040	Opérat° ordre transfert entre sections	651 304,45	0,00	0,00	0,00	651 304,45
13911	Etat et établissements nationaux	31 653,00	0,00	0,00	0,00	31 653,00
13912	Sub. transf. opte résult. Régions	13 821,11	0,00	0,00	0,00	13 821,11
13913	Sub. transf. opte résult. Départements	5 710,84	0,00	0,00	0,00	5 710,84
139151	Sub. transf. opte résult. GFP de rattach.	6 041,00	0,00	0,00	0,00	6 041,00
13917	Sub. transf. opte résult. Budget communaut	16 625,00	0,00	0,00	0,00	16 625,00
13918	Autres subventions d'équipement	16 185,00	0,00	0,00	0,00	16 185,00
13981	Sub. transf. opte résult. D.E.T.R.	1 202,00	0,00	0,00	0,00	1 202,00
15112	Provisions pour litiges	26 704,00	0,00	0,00	0,00	26 704,00
192	Plus ou moins-values sur cession immo.	528 247,00	0,00	0,00	0,00	528 247,00
4912	Prov. dépréc. comptes redevables	5 316,00	0,00	0,00	0,00	5 316,00
041	Opérations patrimoniales	92 370,76	0,00	0,00	0,00	92 370,76
21318	Autres bâtiments publics	3 604,21	0,00	0,00	0,00	3 604,21
2313	Constructions	88 766,55	0,00	0,00	0,00	88 766,55
10	Dotations, fonds divers et réserves	37 854,30	0,00	0,00	0,00	37 854,30
10226	Taxe d'aménagement	37 854,30	0,00	0,00	0,00	37 854,30
13	Subventions d'investissement	0,00	0,00	0,00	0,00	0,00
16	Emprunts et dettes assimilées	3 212 629,32	0,00	0,00	0,00	3 212 629,32
1641	Emprunts en euros	3 082 760,41	0,00	0,00	0,00	3 082 760,41
165	Dépôts et cautionnements reçus	9 087,27	0,00	0,00	0,00	9 087,27
16818	Emprunts - Autres prêteurs	114 956,24	0,00	0,00	0,00	114 956,24
16878	Dettes - Autres organismes, particuliers	5 825,40	0,00	0,00	0,00	5 825,40
18	Compte de liaison : affectat° (BA,régie)	0,00	0,00	0,00	0,00	0,00
20	Immobilisations incorporelles	0,00	25 605,72	0,00	0,00	25 605,72

VILLE DE BRIANCON - BUDGET PRINCIPAL - CA - 2019

(1)	Libellé	01 Opérations non ventilables	02 Administration générale	03 Justice	04 Coopérat* décentralisée, act* européen.	Total
2031	Frais d'études	0,00	10 852,80	0,00	0,00	10 852,80
2051	Concessions, droits similaires	0,00	14 752,92	0,00	0,00	14 752,92
204	Subventions d'équipement versées	0,00	0,00	0,00	0,00	0,00
21	Immobilisations corporelles	0,00	152 391,51	0,00	0,00	152 391,51
21316	Equipements du cimetière	0,00	11 868,00	0,00	0,00	11 868,00
2135	Installations générales, agencements	0,00	5 612,58	0,00	0,00	5 612,58
2138	Autres constructions	0,00	15 032,40	0,00	0,00	15 032,40
2158	Autres inst., matériel, outill., techniques	0,00	14 666,68	0,00	0,00	14 666,68
2182	Matériel de transport	0,00	2 000,00	0,00	0,00	2 000,00
2183	Matériel de bureau et informatique	0,00	72 943,80	0,00	0,00	72 943,80
2184	Mobilier	0,00	2 185,85	0,00	0,00	2 185,85
2188	Autres immobilisations corporelles	0,00	28 082,20	0,00	0,00	28 082,20
22	Immobilisations reçues en affectation	0,00	0,00	0,00	0,00	0,00
23	Immobilisations en cours	0,00	38 967,42	0,00	0,00	38 967,42
2313	Constructions	0,00	1 351,93	0,00	0,00	1 351,93
2315	Installat*, matériel et outillage techni	0,00	32 582,01	0,00	0,00	32 582,01
2316	Restauration collections, oeuvres d'art	0,00	2 879,50	0,00	0,00	2 879,50
2318	Autres immo. corporelles en cours	0,00	2 153,98	0,00	0,00	2 153,98
26	Participat* et créances rattachées	0,00	0,00	0,00	0,00	0,00
261	Titres de participation	0,00	0,00	0,00	0,00	0,00
27	Autres immobilisations financières	0,00	0,00	0,00	0,00	0,00
Opérations d'équipement		0,00	662 349,18	0,00	0,00	662 349,18
120	RESTRUCTURATION CENTRE TECHNIQUE CTM	0,00	662 349,18	0,00	0,00	662 349,18
Opérations pour compte de tiers		202 691,69	0,00	0,00	0,00	202 691,69
4541102	PERIL RUE DU PONT D'ASFELD	164 297,69	0,00	0,00	0,00	164 297,69
4581101	CCB ETUDE DE FAISABILITE POLE CULTUREL	38 394,00	0,00	0,00	0,00	38 394,00
	Restes à réaliser au 31/12	95 110,00	70 374,00	0,00	0,00	165 484,00
	<b>RECETTES (2)</b>	8 629 465,47	363 577,00	0,00	0,00	8 993 042,47
	Réalisations	8 442 374,47	231 977,00	0,00	0,00	8 674 351,47
001	Solde d'exécution sect* d'investissement	0,00	0,00	0,00	0,00	0,00
010	Stocks	0,00	0,00	0,00	0,00	0,00
040	Opérat* ordre transfert entre sections	2 794 014,47	0,00	0,00	0,00	2 794 014,47
192	Plus ou moins-values sur cession immo.	31 493,08	0,00	0,00	0,00	31 493,08
2111	Terrains nus	899,08	0,00	0,00	0,00	899,08
2118	Autres terrains	8 506,92	0,00	0,00	0,00	8 506,92

(1)	Libellé	01 Opérations non ventilables	02 Administration générale	03 Justice	04 Coopérat° décentralisée, act° européen.	Total
2138	Autres constructions	897 348,92	0,00	0,00	0,00	897 348,92
2802	Frais liés à la réalisation des documents	24 220,21	0,00	0,00	0,00	24 220,21
28031	Frais d'études	34 043,00	0,00	0,00	0,00	34 043,00
28033	Frais d'insertion	777,19	0,00	0,00	0,00	777,19
28041512	GFP rat : Bâtiments, installations	3 672,00	0,00	0,00	0,00	3 672,00
2804182	Autres org pub - Bâtiments et installat°	120,00	0,00	0,00	0,00	120,00
280421	Privé : Bien mobilier, matériel	10 000,00	0,00	0,00	0,00	10 000,00
280422	Privé : Bâtiments, installations	5 470,50	0,00	0,00	0,00	5 470,50
28051	Concessions et droits similaires	12 868,28	0,00	0,00	0,00	12 868,28
28121	Plantations d'arbres et d'arbustes	6 378,00	0,00	0,00	0,00	6 378,00
28128	Autres aménagements de terrains	93 690,98	0,00	0,00	0,00	93 690,98
281316	Équipements de cimetières	26 190,00	0,00	0,00	0,00	26 190,00
28132	Immeubles de rapport	3 336,00	0,00	0,00	0,00	3 336,00
28135	Installations générales, agencements, ..	102 478,90	0,00	0,00	0,00	102 478,90
28138	Autres constructions	63 609,00	0,00	0,00	0,00	63 609,00
28152	Installations de voirie	138 148,52	0,00	0,00	0,00	138 148,52
281531	Réseaux d'adduction d'eau	11 217,00	0,00	0,00	0,00	11 217,00
281534	Réseaux d'électrification	16 454,00	0,00	0,00	0,00	16 454,00
281538	Autres réseaux	104 138,00	0,00	0,00	0,00	104 138,00
281568	Autres matériels, outillages incendie	7 828,28	0,00	0,00	0,00	7 828,28
281571	Matériel roulant	108 764,04	0,00	0,00	0,00	108 764,04
281578	Autre matériel et outillage de voirie	20 300,44	0,00	0,00	0,00	20 300,44
28158	Autres installat°, matériel et outillage	144 136,16	0,00	0,00	0,00	144 136,16
28181	Installations générales, aménagt divers	2 064,00	0,00	0,00	0,00	2 064,00
28182	Matériel de transport	64 387,47	0,00	0,00	0,00	64 387,47
28183	Matériel de bureau et informatique	100 497,26	0,00	0,00	0,00	100 497,26
28184	Mobilier	31 305,46	0,00	0,00	0,00	31 305,46
28188	Autres immo. corporelles	102 291,78	0,00	0,00	0,00	102 291,78
4817	Pénalités de renégociation de la dette	411 867,00	0,00	0,00	0,00	411 867,00
4818	Charges à étaler	205 513,00	0,00	0,00	0,00	205 513,00
041	Opérations patrimoniales	92 370,76	0,00	0,00	0,00	92 370,76
2031	Frais d'études	24 930,00	0,00	0,00	0,00	24 930,00
238	Avances versées commandes immo. incorp.	67 440,76	0,00	0,00	0,00	67 440,76
10	Dotations, fonds divers et réserves	5 517 595,24	0,00	0,00	0,00	5 517 595,24
10222	FCVA	987 180,00	0,00	0,00	0,00	987 180,00
10226	Taxe d'aménagement	351 994,14	0,00	0,00	0,00	351 994,14
1068	Excédents de fonctionnement capitalisés	4 178 421,10	0,00	0,00	0,00	4 178 421,10

(1)	Libellé	01 Opérations non ventilables	02 Administration générale	03 Justice	04 Coopérat° décentralisée, act° européen.	Total
13	Subventions d'investissement	0,00	231 977,00	0,00	0,00	231 977,00
1311	Subv. transf. Etat et élabl. Nationaux	0,00	10 677,00	0,00	0,00	10 677,00
1313	Subv. transf. Départements	0,00	8 800,00	0,00	0,00	8 800,00
1323	Subv. non transf. Départements	0,00	24 500,00	0,00	0,00	24 500,00
1341	D.E.T.R. non transférable	0,00	188 000,00	0,00	0,00	188 000,00
16	Emprunts et dettes assimilées	0,00	0,00	0,00	0,00	0,00
18	Compte de liaison : affectat° (BA,régie)	0,00	0,00	0,00	0,00	0,00
20	Immobilisations incorporelles	0,00	0,00	0,00	0,00	0,00
204	Subventions d'équipement versées	0,00	0,00	0,00	0,00	0,00
21	Immobilisations corporelles	0,00	0,00	0,00	0,00	0,00
22	Immobilisations reçues en affectation	0,00	0,00	0,00	0,00	0,00
23	Immobilisations en cours	0,00	0,00	0,00	0,00	0,00
26	Participat° et créances rattachées	0,00	0,00	0,00	0,00	0,00
27	Autres immobilisations financières	0,00	0,00	0,00	0,00	0,00
Opérations pour compte de tiers		38 394,00	0,00	0,00	0,00	38 394,00
4542102	PERIL RUE DU PONT D'ASFELD	0,00	0,00	0,00	0,00	0,00
4582101	COB ETUDE DE FAISABILITE POLE CULTUREL	38 394,00	0,00	0,00	0,00	38 394,00
Restes à réaliser au 31/12		187 091,00	131 600,00	0,00	0,00	318 691,00
<b>SOLDE (2)</b>		-28 317,15	-586 110,83	0,00	0,00	-614 427,98

(1)	Libellé	Sous-fonction 02						Sous-fonction 04		
		020 Administrat° générale collectivité	021 Assemblée locale	022 Administration générale de l'état	023 Information, communication, publicité	024 Fêtes et cérémonies	025 Aides aux assoc. (non classées ailleurs)	026 Cimetières et pompes funèbres	041 Subvention globale	048 Autres act° de coopérat° décentralisée
<b>DEPENSES (2)</b>		874 449,45	0,00	3 065,00	7 620,00	40 468,88	9 337,00	14 747,50	0,00	0,00
Réalizations		813 888,45	0,00	2 589,00	7 620,00	40 468,88	0,00	14 747,50	0,00	0,00
001	Solde d'exécution sect° d'investissement	0,00	0,00	0,00	0,00	0,00	0,00	0,00	0,00	0,00
010	Stocks	0,00	0,00	0,00	0,00	0,00	0,00	0,00	0,00	0,00
040	Opérat° ordre transfert entre sections	0,00	0,00	0,00	0,00	0,00	0,00	0,00	0,00	0,00
13911	Etat et établissements nationaux	0,00	0,00	0,00	0,00	0,00	0,00	0,00	0,00	0,00
13912	Sub. transf cpte résult. Régions	0,00	0,00	0,00	0,00	0,00	0,00	0,00	0,00	0,00

VILLE DE BRIANCON - BUDGET PRINCIPAL - CA - 2019

(1)	Libellé	Sous-fonction 02						Sous-fonction 04		
		020 Administrat° générale collectivité	021 Assemblée locale	022 Administration générale de l'état	023 Information, communication, publicité	024 Fêtes et cérémonies	025 Aides aux assoc. (non classées ailleurs)	026 Cimetières et pompes funèbres	041 Subvention globale	048 Autres act° de coopérat° décentralisée
13913	Sub. transf. cpte résult. Départements	0,00	0,00	0,00	0,00	0,00	0,00	0,00	0,00	0,00
139151	Sub. transf. cpte résult. GFP de rattach.	0,00	0,00	0,00	0,00	0,00	0,00	0,00	0,00	0,00
13917	Sub. transf. cpte résult. Budget communaut	0,00	0,00	0,00	0,00	0,00	0,00	0,00	0,00	0,00
13918	Autres subventions d'équipement	0,00	0,00	0,00	0,00	0,00	0,00	0,00	0,00	0,00
13931	Sub. transf. cpte résult. D.E.T.R.	0,00	0,00	0,00	0,00	0,00	0,00	0,00	0,00	0,00
15112	Provisions pour litiges	0,00	0,00	0,00	0,00	0,00	0,00	0,00	0,00	0,00
192	Plus ou moins-values sur cession immo.	0,00	0,00	0,00	0,00	0,00	0,00	0,00	0,00	0,00
4912	Prov. dépréc. comptes redevables	0,00	0,00	0,00	0,00	0,00	0,00	0,00	0,00	0,00
041	Opérations patrimoniales	0,00	0,00	0,00	0,00	0,00	0,00	0,00	0,00	0,00
21318	Autres bâtiments publics	0,00	0,00	0,00	0,00	0,00	0,00	0,00	0,00	0,00
2313	Constructions	0,00	0,00	0,00	0,00	0,00	0,00	0,00	0,00	0,00
10	Dotations, fonds divers et réserves	0,00	0,00	0,00	0,00	0,00	0,00	0,00	0,00	0,00
10226	Taxe d'aménagement	0,00	0,00	0,00	0,00	0,00	0,00	0,00	0,00	0,00
13	Subventions d'investissement	0,00	0,00	0,00	0,00	0,00	0,00	0,00	0,00	0,00
16	Emprunts et dettes assimilées	0,00	0,00	0,00	0,00	0,00	0,00	0,00	0,00	0,00
1641	Emprunts en euros	0,00	0,00	0,00	0,00	0,00	0,00	0,00	0,00	0,00
165	Dépôts et cautionnements reçus	0,00	0,00	0,00	0,00	0,00	0,00	0,00	0,00	0,00
16818	Emprunts - Autres prêteurs	0,00	0,00	0,00	0,00	0,00	0,00	0,00	0,00	0,00
16878	Dettes - Autres organismes, particuliers	0,00	0,00	0,00	0,00	0,00	0,00	0,00	0,00	0,00
18	Compte de liaison : affectat° (B.A.régie)	0,00	0,00	0,00	0,00	0,00	0,00	0,00	0,00	0,00
20	Immobilisations incorporelles	15 396,72	0,00	2 589,00	7 620,00	0,00	0,00	0,00	0,00	0,00
2031	Frais d'études	10 662,80	0,00	0,00	0,00	0,00	0,00	0,00	0,00	0,00

VILLE DE BRIANCON - BUDGET PRINCIPAL - CA - 2019

(1)	Libellé	Sous-fonction 02										Sous-fonction 04	
		020 Administrat* générale collectivité	021 Assemblée locale	022 Administration générale de l'état	023 Information, communication, publicité	024 Fêtes et cérémonies	025 Aides aux assoc. (non classées ailleurs)	026 Cimetières et pompes funébres	041 Subvention globale	048 Autres act* de coopérat* décentralisée			
2051	Concessions, droits similaires	4 543,92	0,00	2 589,00	7 620,00	0,00	0,00	0,00	0,00	0,00	0,00	0,00	0,00
204	Subventions d'équipement versées	0,00	0,00	0,00	0,00	0,00	0,00	0,00	0,00	0,00	0,00	0,00	0,00
21	Immobilisations corporelles	100 054,63	0,00	0,00	0,00	40 468,88	0,00	11 868,00	0,00	0,00	0,00	0,00	0,00
21316	Equipements du cimetière	0,00	0,00	0,00	0,00	0,00	0,00	11 868,00	0,00	0,00	0,00	0,00	0,00
2135	Installations générales, agencements	5 612,58	0,00	0,00	0,00	0,00	0,00	0,00	0,00	0,00	0,00	0,00	0,00
2138	Autres constructions	0,00	0,00	0,00	0,00	15 032,40	0,00	0,00	0,00	0,00	0,00	0,00	0,00
2158	Autres inst., matériel, outil, techniques	13 737,12	0,00	0,00	0,00	929,56	0,00	0,00	0,00	0,00	0,00	0,00	0,00
2182	Matériel de transport	2 000,00	0,00	0,00	0,00	0,00	0,00	0,00	0,00	0,00	0,00	0,00	0,00
2183	Matériel de bureau et informatique	72 943,80	0,00	0,00	0,00	0,00	0,00	0,00	0,00	0,00	0,00	0,00	0,00
2184	Mobilier	2 185,85	0,00	0,00	0,00	0,00	0,00	0,00	0,00	0,00	0,00	0,00	0,00
2188	Autres immobilisations corporelles	3 575,28	0,00	0,00	0,00	24 506,92	0,00	0,00	0,00	0,00	0,00	0,00	0,00
22	Immobilisations reçues en affectation	0,00	0,00	0,00	0,00	0,00	0,00	0,00	0,00	0,00	0,00	0,00	0,00
23	Immobilisations en cours	36 087,92	0,00	0,00	0,00	0,00	0,00	2 879,50	0,00	0,00	0,00	0,00	0,00
2313	Constructions	1 351,93	0,00	0,00	0,00	0,00	0,00	0,00	0,00	0,00	0,00	0,00	0,00
2315	Installat*, matériel et outillage techni	32 582,01	0,00	0,00	0,00	0,00	0,00	0,00	0,00	0,00	0,00	0,00	0,00
2316	Restauration collections, oeuvres d'art	0,00	0,00	0,00	0,00	0,00	0,00	2 879,50	0,00	0,00	0,00	0,00	0,00
2318	Autres immo. corporelles en cours	2 153,98	0,00	0,00	0,00	0,00	0,00	0,00	0,00	0,00	0,00	0,00	0,00
26	Participat* et créances rattachées	0,00	0,00	0,00	0,00	0,00	0,00	0,00	0,00	0,00	0,00	0,00	0,00
261	Titres de participation	0,00	0,00	0,00	0,00	0,00	0,00	0,00	0,00	0,00	0,00	0,00	0,00
27	Autres immobilisations financières	0,00	0,00	0,00	0,00	0,00	0,00	0,00	0,00	0,00	0,00	0,00	0,00
Opérations d'équipement		662 349,18	0,00	0,00	0,00	0,00	0,00	0,00	0,00	0,00	0,00	0,00	0,00
120	RESTRUCTURATION CENTRE TECHNIQUE CTM	662 349,18	0,00	0,00	0,00	0,00	0,00	0,00	0,00	0,00	0,00	0,00	0,00
Opérations pour compte de tiers		0,00	0,00	0,00	0,00	0,00	0,00	0,00	0,00	0,00	0,00	0,00	0,00

VILLE DE BRIANCON - BUDGET PRINCIPAL - CA - 2019

(1)	Libellé	Sous-fonction 02						Sous-fonction 04		
		020 Administrat° générale collectivité	021 Assemblée locale	022 Administration générale de l'état	023 Information, communication, publicité	024 Fêtes et cérémonies	025 Aides aux assoc. (non classées ailleurs)	026 Cimetières et pompes funébres	041 Subvention globale	048 Autres act° de coopérat° décentralisée
4541102	PERIL RUE DU PONT D'ASFELD	0,00	0,00	0,00	0,00	0,00	0,00	0,00	0,00	0,00
4581101	COB ETUDE DE FAISABILITE POLE CULTUREL	0,00	0,00	0,00	0,00	0,00	0,00	0,00	0,00	0,00
	Restes à réaliser au 31/12	60 561,00	0,00	476,00	0,00	0,00	9 337,00	0,00	0,00	0,00
	<b>RECETTES (2)</b>	344 100,00	0,00	0,00	0,00	10 677,00	8 800,00	0,00	0,00	0,00
	Réalisations	212 590,00	0,00	0,00	0,00	10 677,00	8 800,00	0,00	0,00	0,00
001	Solde d'exécution sect° d'investissement	0,00	0,00	0,00	0,00	0,00	0,00	0,00	0,00	0,00
010	Stocks	0,00	0,00	0,00	0,00	0,00	0,00	0,00	0,00	0,00
040	Opérat° ordre transfert entre sections	0,00	0,00	0,00	0,00	0,00	0,00	0,00	0,00	0,00
192	Plus ou moins-values sur cession immo.	0,00	0,00	0,00	0,00	0,00	0,00	0,00	0,00	0,00
2111	Terrains nus	0,00	0,00	0,00	0,00	0,00	0,00	0,00	0,00	0,00
2118	Autres terrains	0,00	0,00	0,00	0,00	0,00	0,00	0,00	0,00	0,00
2136	Autres constructions	0,00	0,00	0,00	0,00	0,00	0,00	0,00	0,00	0,00
2602	Frais liés à la réalisation des document	0,00	0,00	0,00	0,00	0,00	0,00	0,00	0,00	0,00
26031	Frais d'études	0,00	0,00	0,00	0,00	0,00	0,00	0,00	0,00	0,00
26033	Frais d'insertion	0,00	0,00	0,00	0,00	0,00	0,00	0,00	0,00	0,00
26041512	GFP rat : Bâtiments, installations	0,00	0,00	0,00	0,00	0,00	0,00	0,00	0,00	0,00
2604182	Autres org pub - Bâtiments et installat°	0,00	0,00	0,00	0,00	0,00	0,00	0,00	0,00	0,00
260421	Privé : Bien mobilier, matériel	0,00	0,00	0,00	0,00	0,00	0,00	0,00	0,00	0,00
260422	Privé : Bâtiments, installations	0,00	0,00	0,00	0,00	0,00	0,00	0,00	0,00	0,00
26051	Concessions et droits similaires	0,00	0,00	0,00	0,00	0,00	0,00	0,00	0,00	0,00
26121	Plantations d'arbres et d'arbustes	0,00	0,00	0,00	0,00	0,00	0,00	0,00	0,00	0,00
26128	Autres aménagements de terrains	0,00	0,00	0,00	0,00	0,00	0,00	0,00	0,00	0,00
261316	Equipements de cimetière	0,00	0,00	0,00	0,00	0,00	0,00	0,00	0,00	0,00
26132	Immeubles de rapport	0,00	0,00	0,00	0,00	0,00	0,00	0,00	0,00	0,00

VILLE DE BRIANCON - BUDGET PRINCIPAL - CA - 2019

(1)	Libellé	Sous-fonction 02							Sous-fonction 04	
		020 Administrat° générale collectivité	021 Assemblée locale	022 Administration générale de l'état	023 Information, communication, publicité	024 Fêtes et cérémonies	025 Aides aux assoc. (non classées ailleurs)	026 Cimetières et pompes funèbres	041 Subvention globale	048 Autres act° de coopérat° décentralisée
28135	Installations générales, agencements, ..	0,00	0,00	0,00	0,00	0,00	0,00	0,00	0,00	0,00
28138	Autres constructions	0,00	0,00	0,00	0,00	0,00	0,00	0,00	0,00	0,00
28152	Installations de voirie	0,00	0,00	0,00	0,00	0,00	0,00	0,00	0,00	0,00
281531	Réseaux d'adduction d'eau	0,00	0,00	0,00	0,00	0,00	0,00	0,00	0,00	0,00
281534	Réseaux d'électrification	0,00	0,00	0,00	0,00	0,00	0,00	0,00	0,00	0,00
281538	Autres réseaux	0,00	0,00	0,00	0,00	0,00	0,00	0,00	0,00	0,00
281568	Autres matériels, outillages incendie	0,00	0,00	0,00	0,00	0,00	0,00	0,00	0,00	0,00
281571	Matériel roulant	0,00	0,00	0,00	0,00	0,00	0,00	0,00	0,00	0,00
281576	Autre matériel et outillage de voirie	0,00	0,00	0,00	0,00	0,00	0,00	0,00	0,00	0,00
28158	Autres installat°, matériel et outillage	0,00	0,00	0,00	0,00	0,00	0,00	0,00	0,00	0,00
28181	Installations générales, aménagt divers	0,00	0,00	0,00	0,00	0,00	0,00	0,00	0,00	0,00
28182	Matériel de transport	0,00	0,00	0,00	0,00	0,00	0,00	0,00	0,00	0,00
28183	Matériel de bureau et informatique	0,00	0,00	0,00	0,00	0,00	0,00	0,00	0,00	0,00
28184	Mobilier	0,00	0,00	0,00	0,00	0,00	0,00	0,00	0,00	0,00
28188	Autres immo. corporelles	0,00	0,00	0,00	0,00	0,00	0,00	0,00	0,00	0,00
4817	Pénalités de renégociation de la dette	0,00	0,00	0,00	0,00	0,00	0,00	0,00	0,00	0,00
4818	Charges à étaler	0,00	0,00	0,00	0,00	0,00	0,00	0,00	0,00	0,00
041	Opérations patrimoniales	0,00	0,00	0,00	0,00	0,00	0,00	0,00	0,00	0,00
2031	Frais d'études	0,00	0,00	0,00	0,00	0,00	0,00	0,00	0,00	0,00
238	Avances versées commandes immo. incorp.	0,00	0,00	0,00	0,00	0,00	0,00	0,00	0,00	0,00
10	Dotations, fonds divers et réserves	0,00	0,00	0,00	0,00	0,00	0,00	0,00	0,00	0,00
10222	FC TVA	0,00	0,00	0,00	0,00	0,00	0,00	0,00	0,00	0,00
10226	Taxe d'aménagement	0,00	0,00	0,00	0,00	0,00	0,00	0,00	0,00	0,00
1068	Excédents de fonctionnement capitalisés	0,00	0,00	0,00	0,00	0,00	0,00	0,00	0,00	0,00
13	Subventions d'investissement	212 500,00	0,00	0,00	0,00	10 677,00	8 800,00	0,00	0,00	0,00



VILLE DE BRIANCON - BUDGET PRINCIPAL - CA - 2019

(1)	Libellé	Sous-fonction 02										Sous-fonction 04		
		020 Administrat° générale collectivité	021 Assemblée locale	022 Administration générale de l'état	023 Information, communication, publicité	024 Fêtes et cérémonies	025 Aides aux assoc. (non classées ailleurs)	026 Cimetières et pompes funèbres	041 Subvention globale	048 Autres act° de coopérat° décentralisée				
1311	Subv. transf. Etat et établ. Nationaux	0,00	0,00	0,00	0,00	10 677,00	0,00	0,00	0,00	0,00	0,00	0,00	0,00	0,00
1313	Subv. transf. Départements	0,00	0,00	0,00	0,00	0,00	0,00	0,00	8 800,00	0,00	0,00	0,00	0,00	0,00
1323	Subv. non transf. Départements	24 500,00	0,00	0,00	0,00	0,00	0,00	0,00	0,00	0,00	0,00	0,00	0,00	0,00
1341	D.E.T.R. non transférable	188 000,00	0,00	0,00	0,00	0,00	0,00	0,00	0,00	0,00	0,00	0,00	0,00	0,00
16	Emprunts et dettes assimilées	0,00	0,00	0,00	0,00	0,00	0,00	0,00	0,00	0,00	0,00	0,00	0,00	0,00
18	Compte de liaison : affectat° (BA, région)	0,00	0,00	0,00	0,00	0,00	0,00	0,00	0,00	0,00	0,00	0,00	0,00	0,00
20	Immobilisations incorporelles	0,00	0,00	0,00	0,00	0,00	0,00	0,00	0,00	0,00	0,00	0,00	0,00	0,00
204	Subventions d'équipement versées	0,00	0,00	0,00	0,00	0,00	0,00	0,00	0,00	0,00	0,00	0,00	0,00	0,00
21	Immobilisations corporelles	0,00	0,00	0,00	0,00	0,00	0,00	0,00	0,00	0,00	0,00	0,00	0,00	0,00
22	Immobilisations reçues en affectation	0,00	0,00	0,00	0,00	0,00	0,00	0,00	0,00	0,00	0,00	0,00	0,00	0,00
23	Immobilisations en cours	0,00	0,00	0,00	0,00	0,00	0,00	0,00	0,00	0,00	0,00	0,00	0,00	0,00
26	Participat° et créances rattachées	0,00	0,00	0,00	0,00	0,00	0,00	0,00	0,00	0,00	0,00	0,00	0,00	0,00
27	Autres immobilisations financières	0,00	0,00	0,00	0,00	0,00	0,00	0,00	0,00	0,00	0,00	0,00	0,00	0,00
Opérations pour compte de tiers		0,00	0,00	0,00	0,00	0,00	0,00	0,00	0,00	0,00	0,00	0,00	0,00	0,00
4542102	PERIL RUE DU PONT D'ASFELD	0,00	0,00	0,00	0,00	0,00	0,00	0,00	0,00	0,00	0,00	0,00	0,00	0,00
4582101	CCB ETUDE DE FAISABILITE POLE CULTUREL	0,00	0,00	0,00	0,00	0,00	0,00	0,00	0,00	0,00	0,00	0,00	0,00	0,00
Restes à réaliser au 31/12		131 600,00	0,00	0,00	0,00	0,00	0,00	0,00	0,00	0,00	0,00	0,00	0,00	0,00
<b>SOLDE (2)</b>		-530 349,45	0,00	-3 065,00	-7 620,00	-29 791,88	-537,00	-14 747,50	0,00	0,00	0,00	0,00	0,00	0,00

(1) Pour le croisement par nature, le détail est fait selon le niveau de vote choisi par l'assemblée délibérante (chapitre, article ou article spécialisé).

(2) Le solde correspond à la différence entre les recettes et les dépenses. Les dépenses et les recettes correspondent à la somme des dépenses et des recettes de l'exercice ainsi que des restes à réaliser et des reports (lignes budgétaires 001 et 002). Les lignes reports 001 et 002 apparaissent à la colonne 01-Non ventilables.

IV – ANNEXES

ELEMENTS DU BILAN

PRESENTATION CROISEE PAR FONCTION – DETAIL INVESTISSEMENT

IV

A.1.2

FONCTION 1 – Sécurité et salubrité publiques

(1)	Libellé	11 Sécurité intérieure	12 Hygiène et salubrité publique	Total
	<b>DEPENSES (2)</b>	59 954,66	36 960,00	96 914,66
	Réalisations	59 954,66	0,00	59 954,66
001	Solde d'exécution sect° d'investissement	0,00	0,00	0,00
010	Stocks	0,00	0,00	0,00
040	Opérat° ordre transfert entre sections	0,00	0,00	0,00
041	Opérations patrimoniales	0,00	0,00	0,00
10	Dotations, fonds divers et réserves	0,00	0,00	0,00
13	Subventions d'investissement	0,00	0,00	0,00
16	Emprunts et dettes assimilées	0,00	0,00	0,00
18	Compte de liaison : affectat° (BA,régie)	0,00	0,00	0,00
20	Immobilisations incorporelles	0,00	0,00	0,00
204	Subventions d'équipement versées	0,00	0,00	0,00
21	Immobilisations corporelles	13 673,65	0,00	13 673,65
21568	Autres matériels, outillages incendie	12 583,63	0,00	12 583,63
2184	Mobilier	750,14	0,00	750,14
2188	Autres immobilisations corporelles	339,88	0,00	339,88
22	Immobilisations reçues en affectation	0,00	0,00	0,00
23	Immobilisations en cours	46 281,01	0,00	46 281,01
2313	Constructions	34 341,01	0,00	34 341,01
2318	Autres immo. corporelles en cours	11 940,00	0,00	11 940,00
26	Participat° et créances rattachées	0,00	0,00	0,00
27	Autres immobilisations financières	0,00	0,00	0,00
	Opérations d'équipement	0,00	0,00	0,00
	Opérations pour compte de tiers	0,00	0,00	0,00
	Restes à réaliser au 31/12	0,00	36 960,00	36 960,00
	<b>RECETTES (2)</b>	0,00	0,00	0,00

(1)	Libellé	11 Sécurité intérieure	12 Hygiène et salubrité publique	Total
	Réalisations	0,00	0,00	0,00
001	Solde d'exécution sect* d'investissement	0,00	0,00	0,00
010	Stocks	0,00	0,00	0,00
040	Opérat* ordre transfert entre sections	0,00	0,00	0,00
041	Opérations patrimoniales	0,00	0,00	0,00
10	Dotations, fonds divers et réserves	0,00	0,00	0,00
13	Subventions d'investissement	0,00	0,00	0,00
16	Emprunts et dettes assimilées	0,00	0,00	0,00
18	Compte de liaison : affectat* (BA,régie)	0,00	0,00	0,00
20	Immobilisations incorporelles	0,00	0,00	0,00
204	Subventions d'équipement versées	0,00	0,00	0,00
21	Immobilisations corporelles	0,00	0,00	0,00
22	Immobilisations reçues en affectation	0,00	0,00	0,00
23	Immobilisations en cours	0,00	0,00	0,00
26	Participat* et créances rattachées	0,00	0,00	0,00
27	Autres immobilisations financières	0,00	0,00	0,00
Opérations pour compte de tiers				
Restes à réaliser au 31/12				
<b>SOLDE (2)</b>		-59 954,66	-36 960,00	-96 914,66

(1)	Libellé	Sous-fonction 11					114 Autres services de protection civile
		110 Services communs	111 Police nationale	112 Police municipale	113 Pompiers, incendies et secours	114 Autres services de protection civile	
<b>DEPENSES (2)</b>							
	Réalisations	11 940,00	0,00	35 431,03	12 583,63	0,00	
001	Solde d'exécution sect* d'investissement	11 940,00	0,00	35 431,03	12 583,63	0,00	
010	Stocks	0,00	0,00	0,00	0,00	0,00	
040	Opérat* ordre transfert entre sections	0,00	0,00	0,00	0,00	0,00	
041	Opérations patrimoniales	0,00	0,00	0,00	0,00	0,00	
10	Dotations, fonds divers et réserves	0,00	0,00	0,00	0,00	0,00	
13	Subventions d'investissement	0,00	0,00	0,00	0,00	0,00	
16	Emprunts et dettes assimilées	0,00	0,00	0,00	0,00	0,00	

(1)	Libellé	Sous-fonction 11				114 Autres services de protection civile
		110 Services communs	111 Police nationale	112 Police municipale	113 Pompiers, incendies et secours	
18	Compte de liaison : affectat* (BA,régie)	0,00	0,00	0,00	0,00	0,00
20	Immobilisations incorporelles	0,00	0,00	0,00	0,00	0,00
204	Subventions d'équipement versées	0,00	0,00	0,00	0,00	0,00
21	Immobilisations corporelles	0,00	0,00	1 090,02	12 583,63	0,00
21568	Autres matériels, outillages incendie	0,00	0,00	0,00	12 583,63	0,00
2184	Mobilier	0,00	0,00	750,14	0,00	0,00
2188	Autres immobilisations corporelles	0,00	0,00	339,88	0,00	0,00
22	Immobilisations reçues en affectation	0,00	0,00	0,00	0,00	0,00
23	Immobilisations en cours	11 940,00	0,00	34 341,01	0,00	0,00
2313	Constructions	0,00	0,00	34 341,01	0,00	0,00
2318	Autres immo. corporelles en cours	11 940,00	0,00	0,00	0,00	0,00
26	Participat* et créances rattachées	0,00	0,00	0,00	0,00	0,00
27	Autres immobilisations financières	0,00	0,00	0,00	0,00	0,00
	Opérations d'équipement	0,00	0,00	0,00	0,00	0,00
	Opérations pour compte de tiers	0,00	0,00	0,00	0,00	0,00
	Restes à réaliser au 31/12	0,00	0,00	0,00	0,00	0,00
	<b>RECETTES (2)</b>	0,00	0,00	0,00	0,00	0,00
	Réalisations	0,00	0,00	0,00	0,00	0,00
001	Solde d'exécution sect* d'investissement	0,00	0,00	0,00	0,00	0,00
010	Stocks	0,00	0,00	0,00	0,00	0,00
040	Opérat* ordre transfert entre sections	0,00	0,00	0,00	0,00	0,00
041	Opérations patrimoniales	0,00	0,00	0,00	0,00	0,00
10	Dotations, fonds divers et réserves	0,00	0,00	0,00	0,00	0,00
13	Subventions d'investissement	0,00	0,00	0,00	0,00	0,00
16	Emprunts et dettes assimilées	0,00	0,00	0,00	0,00	0,00
18	Compte de liaison : affectat* (BA,régie)	0,00	0,00	0,00	0,00	0,00
20	Immobilisations incorporelles	0,00	0,00	0,00	0,00	0,00
204	Subventions d'équipement versées	0,00	0,00	0,00	0,00	0,00
21	Immobilisations corporelles	0,00	0,00	0,00	0,00	0,00
22	Immobilisations reçues en affectation	0,00	0,00	0,00	0,00	0,00
23	Immobilisations en cours	0,00	0,00	0,00	0,00	0,00

(1)	Libellé	Sous-fonction 11				114 Autres services de protection civile
		110 Services communs	111 Police nationale	112 Police municipale	113 Pompiers, incendies et secours	
26	Participat* et créances rattachées	0,00	0,00	0,00	0,00	0,00
27	Autres immobilisations financières	0,00	0,00	0,00	0,00	0,00
	Opérations pour compte de tiers	0,00	0,00	0,00	0,00	0,00
	Restes à réaliser au 31/12					
	<b>SOLDE (2)</b>	-11 940,00	0,00	-35 431,03	-12 583,63	0,00

(1) Pour le croisement par nature, le détail est fait selon le niveau de vote choisi par l'assemblée délibérante (chapitre, article ou article spécialisé).

(2) Le solde correspond à la différence entre les recettes et les dépenses. Les dépenses et les recettes correspondent à la somme des dépenses et des recettes de l'exercice ainsi que des restes à réaliser et des reports (lignes budgétaires 001 et 002). Les lignes reports 001 et 002 apparaissent à la colonne 01-Non ventilables.

<b>IV – ANNEXES</b>		<b>IV</b>
<b>ELEMENTS DU BILAN</b>		
<b>PRESENTATION CROISEE PAR FONCTION – DETAIL INVESTISSEMENT</b>		
		<b>A1.2</b>

**FONCTION 2 – Enseignement - Formation**

(1)	Libellé	20 Services communs	21 Enseignement du premier degré	22 Enseignement du deuxième degré	23 Enseignement supérieur	24 Formation continue	25 Services annexes de l'enseignement	Total
	<b>DEPENSES (2)</b>							
	Réalisations	5 609,99	233 190,22	0,00	0,00	0,00	82 155,50	320 955,71
001	Solde d'exécution sect* d'investissement	5 609,99	217 821,22	0,00	0,00	0,00	56 399,50	279 830,71
010	Stocks	0,00	0,00	0,00	0,00	0,00	0,00	0,00
040	Opérat* ordre transfert entre sections	0,00	0,00	0,00	0,00	0,00	0,00	0,00
041	Opérations patrimoniales	0,00	0,00	0,00	0,00	0,00	0,00	0,00
10	Dotations, fonds divers et réserves	0,00	0,00	0,00	0,00	0,00	0,00	0,00
13	Subventions d'investissement	0,00	0,00	0,00	0,00	0,00	0,00	0,00
16	Emprunts et dettes assimilées	0,00	0,00	0,00	0,00	0,00	0,00	0,00
18	Compte de liaison : affectat* (BA,régie)	0,00	0,00	0,00	0,00	0,00	0,00	0,00
20	Immobilisations incorporelles	5 320,00	0,00	0,00	0,00	0,00	0,00	5 320,00
2051	Concessions, droits similaires	5 320,00	0,00	0,00	0,00	0,00	0,00	5 320,00
204	Subventions d'équipement versées	0,00	0,00	0,00	0,00	0,00	0,00	0,00
21	Immobilisations corporelles	289,99	56 216,38	0,00	0,00	0,00	40 962,94	97 469,31
2135	Installations générales, agencements	0,00	14 748,73	0,00	0,00	0,00	3 948,49	18 697,22
2138	Autres constructions	0,00	1 099,00	0,00	0,00	0,00	0,00	1 099,00
2158	Autres inst.,matériel,outil. techniques	0,00	0,00	0,00	0,00	0,00	3 336,00	3 336,00
2183	Matériel de bureau et informatique	0,00	1 625,46	0,00	0,00	0,00	0,00	1 625,46
2184	Mobilier	0,00	2 326,02	0,00	0,00	0,00	982,80	3 308,82
2188	Autres immobilisations corporelles	289,99	36 417,17	0,00	0,00	0,00	32 695,65	69 402,81
22	Immobilisations reçues en affectation	0,00	0,00	0,00	0,00	0,00	0,00	0,00
23	Immobilisations en cours	0,00	161 604,84	0,00	0,00	0,00	15 436,56	177 041,40
2313	Constructions	0,00	161 604,84	0,00	0,00	0,00	15 436,56	177 041,40

(1)	Libellé	20 Services communs	21 Enseignement du premier degré	22 Enseignement du deuxième degré	23 Enseignement supérieur	24 Formation continue	25 Services annexes de l'enseignement	Total
26	Participat* et créances rattachées	0,00	0,00	0,00	0,00	0,00	0,00	0,00
27	Autres immobilisations financières	0,00	0,00	0,00	0,00	0,00	0,00	0,00
	Opérations d'équipement	0,00	0,00	0,00	0,00	0,00	0,00	0,00
	Opérations pour compte de tiers	0,00	0,00	0,00	0,00	0,00	0,00	0,00
	Restes à réaliser au 31/12	0,00	15 369,00	0,00	0,00	0,00	25 756,00	41 125,00
	<b>RECETTES (2)</b>	0,00	53 866,00	0,00	0,00	0,00	9 151,41	63 017,41
	Réalisations	0,00	0,00	0,00	0,00	0,00	9 151,41	9 151,41
001	Solde d'exécution sect* d'investissement	0,00	0,00	0,00	0,00	0,00	0,00	0,00
010	Stocks	0,00	0,00	0,00	0,00	0,00	0,00	0,00
040	Opérat* ordre transfert entre sections	0,00	0,00	0,00	0,00	0,00	0,00	0,00
041	Opérations patrimoniales	0,00	0,00	0,00	0,00	0,00	0,00	0,00
10	Dotations, fonds divers et réserves	0,00	0,00	0,00	0,00	0,00	0,00	0,00
13	Subventions d'investissement	0,00	0,00	0,00	0,00	0,00	9 151,41	9 151,41
1313	Subv. transf. Départements	0,00	0,00	0,00	0,00	0,00	9 151,41	9 151,41
1331	D.E.T.R. transférable	0,00	0,00	0,00	0,00	0,00	0,00	0,00
16	Emprunts et dettes assimilées	0,00	0,00	0,00	0,00	0,00	0,00	0,00
18	Compte de liaison : affectat* (BA,régie)	0,00	0,00	0,00	0,00	0,00	0,00	0,00
20	Immobilisations incorporelles	0,00	0,00	0,00	0,00	0,00	0,00	0,00
204	Subventions d'équipement versées	0,00	0,00	0,00	0,00	0,00	0,00	0,00
21	Immobilisations corporelles	0,00	0,00	0,00	0,00	0,00	0,00	0,00
22	Immobilisations reçues en affectation	0,00	0,00	0,00	0,00	0,00	0,00	0,00
23	Immobilisations en cours	0,00	0,00	0,00	0,00	0,00	0,00	0,00
26	Participat* et créances rattachées	0,00	0,00	0,00	0,00	0,00	0,00	0,00
27	Autres immobilisations financières	0,00	0,00	0,00	0,00	0,00	0,00	0,00
	Opérations pour compte de tiers	0,00	0,00	0,00	0,00	0,00	0,00	0,00
	Restes à réaliser au 31/12	0,00	53 866,00	0,00	0,00	0,00	0,00	53 866,00
	<b>SOLDE (2)</b>	-5 606,99	-179 324,22	0,00	0,00	0,00	-73 004,09	-257 938,30

(1)	Libellé	Sous-fonction 21			Sous-fonction 25				
		211 Ecoles maternelles	212 Ecoles primaires	213 Classes regroupées	251 Hébergement et restauration scolaire	252 Transports scolaires	253 Sport scolaire	254 Médecine scolaire	255 Classes de découverte et autres services
	<b>DEPENSES (2)</b>								
	Réalisations	138 253,91	79 101,46	15 834,85	82 155,50	0,00	0,00	0,00	0,00
001	Solde d'exécution sect* d'investissement	135 981,91	68 859,46	12 979,85	56 399,50	0,00	0,00	0,00	0,00
010	Stocks	0,00	0,00	0,00	0,00	0,00	0,00	0,00	0,00
040	Opérat* ordre transfert entre sections	0,00	0,00	0,00	0,00	0,00	0,00	0,00	0,00
041	Opérations patrimoniales	0,00	0,00	0,00	0,00	0,00	0,00	0,00	0,00
10	Dotations, fonds divers et réserves	0,00	0,00	0,00	0,00	0,00	0,00	0,00	0,00
13	Subventions d'investissement	0,00	0,00	0,00	0,00	0,00	0,00	0,00	0,00
16	Emprunts et dettes assimilées	0,00	0,00	0,00	0,00	0,00	0,00	0,00	0,00
18	Compte de liaison : affectat* (BA,régie)	0,00	0,00	0,00	0,00	0,00	0,00	0,00	0,00
20	Immobilisations incorporelles	0,00	0,00	0,00	0,00	0,00	0,00	0,00	0,00
2051	Concessions, droits similaires	0,00	0,00	0,00	0,00	0,00	0,00	0,00	0,00
204	Subventions d'équipement versées	0,00	0,00	0,00	0,00	0,00	0,00	0,00	0,00
21	Immobilisations corporelles	41 728,87	1 507,66	12 979,85	40 962,94	0,00	0,00	0,00	0,00
2135	Installations générales, agencements	14 748,73	0,00	0,00	3 948,49	0,00	0,00	0,00	0,00
2138	Autres constructions	1 099,00	0,00	0,00	0,00	0,00	0,00	0,00	0,00
2156	Autres inst.,matériel,outil. techniques	0,00	0,00	0,00	3 336,00	0,00	0,00	0,00	0,00
2183	Matériel de bureau et informatique	181,46	479,20	964,80	0,00	0,00	0,00	0,00	0,00
2184	Mobilier	365,76	745,26	1 215,00	982,80	0,00	0,00	0,00	0,00
2188	Autres immobilisations corporelles	25 333,92	283,20	10 800,05	32 695,65	0,00	0,00	0,00	0,00
22	Immobilisations reçues en affectation	0,00	0,00	0,00	0,00	0,00	0,00	0,00	0,00
23	Immobilisations en cours	94 253,04	67 351,80	0,00	15 436,56	0,00	0,00	0,00	0,00
2313	Constructions	94 253,04	67 351,80	0,00	15 436,56	0,00	0,00	0,00	0,00
26	Participat* et créances rattachées	0,00	0,00	0,00	0,00	0,00	0,00	0,00	0,00
27	Autres immobilisations financières	0,00	0,00	0,00	0,00	0,00	0,00	0,00	0,00
	Opérations d'équipement	0,00	0,00	0,00	0,00	0,00	0,00	0,00	0,00
	Opérations pour compte de tiers	0,00	0,00	0,00	0,00	0,00	0,00	0,00	0,00
	Restes à réaliser au 31/12	2 272,00	10 242,00	2 855,00	25 756,00	0,00	0,00	0,00	0,00
	<b>RECETTES (2)</b>	31 417,00	22 449,00	0,00	9 151,41	0,00	0,00	0,00	0,00
	Réalisations	0,00	0,00	0,00	9 151,41	0,00	0,00	0,00	0,00
001	Solde d'exécution sect* d'investissement	0,00	0,00	0,00	0,00	0,00	0,00	0,00	0,00



(1)	Libellé	Sous-fonction 21			Sous-fonction 25				
		211 Ecoles maternelles	212 Ecoles primaires	213 Classes regroupées	251 Hébergement et restauration scolaire	252 Transports scolaires	253 Sport scolaire	254 Médecine scolaire	255 Classes de découverte et autres services
010	Stocks	0,00	0,00	0,00	0,00	0,00	0,00	0,00	0,00
040	Opérat° ordre transfert entre sections	0,00	0,00	0,00	0,00	0,00	0,00	0,00	0,00
041	Opérations patrimoniales	0,00	0,00	0,00	0,00	0,00	0,00	0,00	0,00
10	Dotations, fonds divers et réserves	0,00	0,00	0,00	0,00	0,00	0,00	0,00	0,00
13	Subventions d'investissement	0,00	0,00	0,00	9 151,41	0,00	0,00	0,00	0,00
1313	Subv. transf. Départements	0,00	0,00	0,00	9 151,41	0,00	0,00	0,00	0,00
1331	D.E.T.R. transférable	0,00	0,00	0,00	0,00	0,00	0,00	0,00	0,00
16	Emprunts et dettes assimilées	0,00	0,00	0,00	0,00	0,00	0,00	0,00	0,00
18	Compte de liaison : affectat° (BA,régie)	0,00	0,00	0,00	0,00	0,00	0,00	0,00	0,00
20	Immobilisations incorporelles	0,00	0,00	0,00	0,00	0,00	0,00	0,00	0,00
204	Subventions d'équipement versées	0,00	0,00	0,00	0,00	0,00	0,00	0,00	0,00
21	Immobilisations corporelles	0,00	0,00	0,00	0,00	0,00	0,00	0,00	0,00
22	Immobilisations reçues en affectation	0,00	0,00	0,00	0,00	0,00	0,00	0,00	0,00
23	Immobilisations en cours	0,00	0,00	0,00	0,00	0,00	0,00	0,00	0,00
26	Participat° et créances rattachées	0,00	0,00	0,00	0,00	0,00	0,00	0,00	0,00
27	Autres immobilisations financières	0,00	0,00	0,00	0,00	0,00	0,00	0,00	0,00
Opérations pour compte de tiers		0,00	0,00	0,00	0,00	0,00	0,00	0,00	0,00
Restes à réaliser au 31/12		31 417,00	22 449,00	0,00	0,00	0,00	0,00	0,00	0,00
<b>SOLDE (2)</b>		-106 836,91	-56 652,46	-15 834,85	-73 004,09	0,00	0,00	0,00	0,00

(1) Pour le croisement par nature, le détail est fait selon le niveau de vote choisi par l'assemblée délibérante (chapitre, article ou article spécialisé).

(2) Le solde correspond à la différence entre les recettes et les dépenses. Les dépenses et les recettes correspondent à la somme des dépenses et des recettes de l'exercice ainsi que des restes à réaliser et des reports (lignes budgétaires 001 et 002). Les lignes reports 001 et 002 apparaissent à la colonne 01-Non ventilables.

<b>IV – ANNEXES</b>		<b>IV</b>
<b>ELEMENTS DU BILAN</b>		
<b>PRESENTATION CROISEE PAR FONCTION – DETAIL INVESTISSEMENT</b>		
		<b>A1.2</b>

**FONCTION 3 – Culture**

(1)	Libellé	30 Services communs	31 Expression artistique	32 Conservation et diffusion des patrimoine	33 Action culturelle	Total
	<b>DEPENSES (2)</b>					
	Réalisations					
001	Solde d'exécution sect* d'investissement	0,00	6 060,11	4 682 010,24	62 730,95	4 750 801,30
010	Stocks	0,00	0,00	0,00	0,00	0,00
040	Opérat* ordre transfert entre sections	0,00	0,00	0,00	0,00	0,00
041	Opérations patrimoniales	0,00	0,00	0,00	0,00	0,00
10	Dotations, fonds divers et réserves	0,00	0,00	0,00	0,00	0,00
13	Subventions d'investissement	0,00	0,00	0,00	0,00	0,00
16	Emprunts et dettes assimilées	0,00	0,00	0,00	0,00	0,00
18	Compte de liaison : affectat* (BA,régie)	0,00	0,00	0,00	0,00	0,00
20	Immobilisations incorporelles	0,00	0,00	129 305,87	0,00	129 305,87
2031	Frais d'études	0,00	0,00	129 305,87	0,00	129 305,87
204	Subventions d'équipement versées	0,00	0,00	0,00	0,00	0,00
20422	Privé : Bâtiments, installations	0,00	0,00	0,00	0,00	0,00
21	Immobilisations corporelles	0,00	6 060,11	13 610,26	11 741,95	31 412,32
2135	Installations générales, agencements	0,00	0,00	454,28	0,00	454,28
2168	Autres collections et oeuvres d'art	0,00	0,00	9 461,52	0,00	9 461,52
2184	Mobilier	0,00	377,22	0,00	11 741,95	12 119,17
2188	Autres immobilisations corporelles	0,00	5 682,89	3 694,46	0,00	9 377,35
22	Immobilisations reçues en affectation	0,00	0,00	0,00	0,00	0,00
23	Immobilisations en cours	0,00	0,00	387 295,51	546,00	387 841,51
2313	Constructions	0,00	0,00	363 501,35	546,00	364 047,35
2315	Installat*, matériel et outillage techni	0,00	0,00	2 670,81	0,00	2 670,81
2318	Autres immo. corporelles en cours	0,00	0,00	0,00	0,00	0,00
238	Avances versées commandes immo. incorp.	0,00	0,00	21 123,35	0,00	21 123,35
26	Participat* et créances rattachées	0,00	0,00	0,00	0,00	0,00

(1)	Libellé	30 Services communs	31 Expression artistique	32 Conservation et diffusion des patrimoine	33 Action culturelle	Total
27	Autres immobilisations financières	0,00	0,00	0,00	0,00	0,00
<b>Opérations d'équipement</b>						
100	MEDIATHEQUE ABRITANT UN SCE D'ARCHIVES	0,00	0,00	3 230 273,60	0,00	3 230 273,60
110	CJAP - AMENAGEMENT ET SCENOGRAPHIE	0,00	0,00	3 219 900,22	0,00	3 219 900,22
		0,00	0,00	10 373,38	0,00	10 373,38
<b>Opérations pour compte de tiers</b>						
	Restes à réaliser au 31/12	0,00	0,00	921 525,00	50 443,00	971 968,00
<b>RECETTES (2)</b>						
<b>Réalisations</b>						
001	Solde d'exécution sect* d'investissement	0,00	0,00	0,00	0,00	0,00
010	Stocks	0,00	0,00	0,00	0,00	0,00
040	Opérat* ordre transfert entre sections	0,00	0,00	0,00	0,00	0,00
041	Opérations patrimoniales	0,00	0,00	0,00	0,00	0,00
10	Dotations, fonds divers et réserves	0,00	0,00	0,00	0,00	0,00
13	Subventions d'investissement	0,00	0,00	1 768 451,04	0,00	1 768 451,04
1311	Subv. transf. Etat et établ. Nationaux	0,00	0,00	281 384,00	0,00	281 384,00
1312	Subv. transf. Régions	0,00	0,00	0,00	0,00	0,00
1313	Subv. transf. Départements	0,00	0,00	0,00	0,00	0,00
1321	Subv. non transf. Etat, établ. nationaux	0,00	0,00	641 437,59	0,00	641 437,59
1322	Subv. non transf. Régions	0,00	0,00	520 222,25	0,00	520 222,25
1323	Subv. non transf. Départements	0,00	0,00	325 407,20	0,00	325 407,20
16	Emprunts et dettes assimilées	0,00	0,00	0,00	0,00	0,00
18	Compte de liaison : affectat* (BA,régie)	0,00	0,00	0,00	0,00	0,00
20	Immobilisations incorporelles	0,00	0,00	0,00	0,00	0,00
204	Subventions d'équipement versées	0,00	0,00	0,00	0,00	0,00
21	Immobilisations corporelles	0,00	0,00	0,00	0,00	0,00
22	Immobilisations reçues en affectation	0,00	0,00	0,00	0,00	0,00
23	Immobilisations en cours	0,00	0,00	0,00	0,00	0,00
26	Participat* et créances rattachées	0,00	0,00	0,00	0,00	0,00
27	Autres immobilisations financières	0,00	0,00	0,00	0,00	0,00
<b>Opérations pour compte de tiers</b>						
	Restes à réaliser au 31/12	0,00	0,00	1 069 863,00	0,00	1 069 863,00
<b>SOLDE (2)</b>						
		0,00	-6 060,11	-1 843 696,20	-62 730,95	-1 912 487,26

(1)	Libellé	Sous-fonction 31					Sous-fonction 32					
		311 Expression musicale, lyrique et choré.	312 Arts plastiques, activités artistiques	313 Théâtres	314 Cinémas et autres salles de spectacles	321 Bibliothèques et médiathèques	322 Musées	323 Archives	324 Entretien du patrimoine culturel			
	<b>DEPENSES (2)</b>											
	Réalisations											
001	Solde d'exécution sect* d'investissement	0,00	6 060,11	0,00	0,00	3 220 500,22	808,94	10 101,32	1 450 599,76			
010	Stocks	0,00	0,00	0,00	0,00	3 220 500,22	808,94	10 101,32	529 074,76			
040	Opérat* ordre transfert entre sections	0,00	0,00	0,00	0,00	0,00	0,00	0,00	0,00			
041	Opérations patrimoniales	0,00	0,00	0,00	0,00	0,00	0,00	0,00	0,00			
10	Dotations, fonds divers et réserves	0,00	0,00	0,00	0,00	0,00	0,00	0,00	0,00			
13	Subventions d'investissement	0,00	0,00	0,00	0,00	0,00	0,00	0,00	0,00			
16	Emprunts et dettes assimilées	0,00	0,00	0,00	0,00	0,00	0,00	0,00	0,00			
18	Compte de liaison : affectat* (BA,régie)	0,00	0,00	0,00	0,00	0,00	0,00	0,00	0,00			
20	Immobilisations incorporelles	0,00	0,00	0,00	0,00	0,00	0,00	0,00	0,00			
2031	Frais d'études	0,00	0,00	0,00	0,00	0,00	0,00	0,00	0,00			129 305,87
204	Subventions d'équipement versées	0,00	0,00	0,00	0,00	0,00	0,00	0,00	0,00			129 305,87
20422	Privé : Bâtiments, installations	0,00	0,00	0,00	0,00	0,00	0,00	0,00	0,00			0,00
21	Immobilisations corporelles	0,00	6 060,11	0,00	0,00	600,00	808,94	10 101,32	2 100,00			
2135	Installations générales, agencements	0,00	0,00	0,00	0,00	0,00	454,28	0,00	0,00			0,00
2168	Autres collections et oeuvres d'art	0,00	0,00	0,00	0,00	0,00	0,00	9 461,52	0,00			0,00
2184	Mobilier	0,00	377,22	0,00	0,00	0,00	0,00	0,00	0,00			0,00
2188	Autres immobilisations corporelles	0,00	5 682,89	0,00	0,00	600,00	354,66	639,80	2 100,00			
22	Immobilisations reçues en affectation	0,00	0,00	0,00	0,00	0,00	0,00	0,00	0,00			0,00
23	Immobilisations en cours	0,00	0,00	0,00	0,00	0,00	0,00	0,00	0,00			387 295,51
2313	Constructions	0,00	0,00	0,00	0,00	0,00	0,00	0,00	0,00			363 501,35
2315	Installat*, matériel et outillage techni	0,00	0,00	0,00	0,00	0,00	0,00	0,00	0,00			2 670,81
2318	Autres immo. corporelles en cours	0,00	0,00	0,00	0,00	0,00	0,00	0,00	0,00			0,00
238	Avances versées commandes immo. incorp.	0,00	0,00	0,00	0,00	0,00	0,00	0,00	0,00			21 123,35
26	Participat* et créances rattachées	0,00	0,00	0,00	0,00	0,00	0,00	0,00	0,00			0,00
27	Autres immobilisations financières	0,00	0,00	0,00	0,00	0,00	0,00	0,00	0,00			0,00
	Opérations d'équipement	0,00	0,00	0,00	0,00	3 219 900,22	0,00	0,00	10 373,38			
100	MEDIATHEQUE ABRITANT UN SCE D'ARCHIVES	0,00	0,00	0,00	0,00	3 219 900,22	0,00	0,00	0,00			0,00
110	CIAP - AMENAGEMENT ET SCENOGRAPHIE	0,00	0,00	0,00	0,00	0,00	0,00	0,00	10 373,38			
	Opérations pour compte de tiers	0,00	0,00	0,00	0,00	0,00	0,00	0,00	0,00			0,00
	Restes à réaliser au 31/12	0,00	0,00	0,00	0,00	0,00	0,00	0,00	921 525,00			

VILLE DE BRIANCON - BUDGET PRINCIPAL - CA - 2019

(1)	Libellé	Sous-fonction 31					Sous-fonction 32					
		311 Expression musicale, lyrique et choré.	312 Arts plastiques, activités artistiques	313 Théâtres	314 Cinémas et autres salles de spectacles	321 Bibliothèques et médiathèques	322 Musées	323 Archives	324 Entretien du patrimoine culturel			
	<b>RECETTES (2)</b>											
	Réalisations	0,00	0,00	0,00	0,00	1 330 301,67	0,00	3 024,84	0,00	0,00	3 024,84	1 504 987,53
001	Solde d'exécution sect' d'investissement	0,00	0,00	0,00	0,00	828 372,67	0,00	3 024,84	0,00	0,00	3 024,84	937 053,53
010	Stocks	0,00	0,00	0,00	0,00	0,00	0,00	0,00	0,00	0,00	0,00	0,00
040	Opérat° ordre transfert entre sections	0,00	0,00	0,00	0,00	0,00	0,00	0,00	0,00	0,00	0,00	0,00
041	Opérations patrimoniales	0,00	0,00	0,00	0,00	0,00	0,00	0,00	0,00	0,00	0,00	0,00
10	Dotations, fonds divers et réserves	0,00	0,00	0,00	0,00	0,00	0,00	0,00	0,00	0,00	0,00	0,00
13	Subventions d'investissement	0,00	0,00	0,00	0,00	828 372,67	0,00	3 024,84	0,00	0,00	3 024,84	937 053,53
1311	Subv. transf. Etat et établ. Nationaux	0,00	0,00	0,00	0,00	281 384,00	0,00	0,00	0,00	0,00	0,00	0,00
1312	Subv. transf. Régions	0,00	0,00	0,00	0,00	0,00	0,00	0,00	0,00	0,00	0,00	0,00
1313	Subv. transf. Départements	0,00	0,00	0,00	0,00	0,00	0,00	0,00	0,00	0,00	0,00	0,00
1321	Subv. non transf. Etat, établ. nationaux	0,00	0,00	0,00	0,00	209 324,82	0,00	0,00	0,00	0,00	0,00	432 112,77
1322	Subv. non transf. Régions	0,00	0,00	0,00	0,00	279 309,35	0,00	0,00	0,00	0,00	0,00	240 912,90
1323	Subv. non transf. Départements	0,00	0,00	0,00	0,00	58 354,50	0,00	3 024,84	0,00	0,00	3 024,84	264 027,86
16	Emprunts et dettes assimilées	0,00	0,00	0,00	0,00	0,00	0,00	0,00	0,00	0,00	0,00	0,00
18	Compte de liaison : affectat° (BA,régie)	0,00	0,00	0,00	0,00	0,00	0,00	0,00	0,00	0,00	0,00	0,00
20	Immobilisations incorporelles	0,00	0,00	0,00	0,00	0,00	0,00	0,00	0,00	0,00	0,00	0,00
204	Subventions d'équipement versées	0,00	0,00	0,00	0,00	0,00	0,00	0,00	0,00	0,00	0,00	0,00
21	Immobilisations corporelles	0,00	0,00	0,00	0,00	0,00	0,00	0,00	0,00	0,00	0,00	0,00
22	Immobilisations reçues en affectation	0,00	0,00	0,00	0,00	0,00	0,00	0,00	0,00	0,00	0,00	0,00
23	Immobilisations en cours	0,00	0,00	0,00	0,00	0,00	0,00	0,00	0,00	0,00	0,00	0,00
26	Participat° et créances rattachées	0,00	0,00	0,00	0,00	0,00	0,00	0,00	0,00	0,00	0,00	0,00
27	Autres immobilisations financières	0,00	0,00	0,00	0,00	0,00	0,00	0,00	0,00	0,00	0,00	0,00
	Opérations pour compte de tiers	0,00	0,00	0,00	0,00	0,00	0,00	0,00	0,00	0,00	0,00	0,00
	Restes à réaliser au 31/12	0,00	0,00	0,00	0,00	501 929,00	0,00	0,00	0,00	0,00	0,00	567 934,00
	<b>SOLDE (2)</b>	0,00	-6 060,11	0,00	0,00	-1 890 198,55	-808,94	-7 076,48	0,00	0,00	0,00	54 387,77

(1) Pour le croisement par nature, le détail est fait selon le niveau de vote choisi par l'assemblée délibérante (chapitre, article ou article spécialisé).

(2) Le solde correspond à la différence entre les recettes et les dépenses. Les dépenses et les recettes correspondent à la somme des dépenses et des recettes de l'exercice ainsi que des restes à réaliser et des reports (lignes budgétaires 001 et 002). Les lignes reports 001 et 002 apparaissent à la colonne 01-Non ventilables.

<b>IV – ANNEXES</b>		<b>IV</b>
<b>ELEMENTS DU BILAN</b>		
<b>PRESENTATION CROISEE PAR FONCTION – DETAIL INVESTISSEMENT</b>		<b>A1.2</b>

## FONCTION 4 – Sport et jeunesse

(1)	Libellé	40 Services communs	41 Sports	42 Jeunesse	Total
	<b>DEPENSES (2)</b>				
	Réalisations	863,41	597 405,97	4 779,38	603 048,76
001	Solde d'exécution sect° d'investissement	863,41	534 567,97	4 779,38	540 210,76
010	Stocks	0,00	0,00	0,00	0,00
040	Opérat° ordre transfert entre sections	0,00	0,00	0,00	0,00
041	Opérations patrimoniales	0,00	0,00	0,00	0,00
10	Dotations, fonds divers et réserves	0,00	0,00	0,00	0,00
13	Subventions d'investissement	0,00	0,00	0,00	0,00
16	Emprunts et dettes assimilées	0,00	0,00	0,00	0,00
18	Compte de liaison : affectat° (BA,régie)	0,00	0,00	0,00	0,00
20	Immobilisations incorporelles	0,00	7 200,00	0,00	7 200,00
2031	Frais d'études	0,00	7 200,00	0,00	7 200,00
204	Subventions d'équipement versées	0,00	0,00	0,00	0,00
21	Immobilisations corporelles	798,61	200 413,31	4 779,38	205 991,30
2135	Installations générales, agencements	0,00	99 741,70	0,00	99 741,70
2158	Autres inst.,matériel,outil. techniques	798,61	93 291,90	0,00	94 090,51
2184	Mobilier	0,00	890,40	0,00	890,40
2188	Autres immobilisations corporelles	0,00	6 489,31	4 779,38	11 268,69
22	Immobilisations reçues en affectation	0,00	0,00	0,00	0,00
23	Immobilisations en cours	64,80	326 954,66	0,00	327 019,46
2313	Constructions	64,80	13 422,87	0,00	13 487,47
2315	Installat°, matériel et outillage techni	0,00	313 531,99	0,00	313 531,99
26	Participat° et créances rattachées	0,00	0,00	0,00	0,00
27	Autres immobilisations financières	0,00	0,00	0,00	0,00
	Opérations d'équipement	0,00	0,00	0,00	0,00
	Opérations pour compte de tiers	0,00	0,00	0,00	0,00
		0,00	62 838,00	0,00	62 838,00

(1)	Libellé	40 Services communs	41 Sports	42 Jeunesse	Total
	Restes à réaliser au 31/12				
	<b>RECETTES (2)</b>				
	Réalisations				
001	Solde d'exécution sect* d'investissement	0,00	264 542,55	0,00	264 542,55
010	Stocks	0,00	143 486,55	0,00	143 486,55
040	Opérat* ordre transfert entre sections	0,00	0,00	0,00	0,00
041	Opérations patrimoniales	0,00	0,00	0,00	0,00
10	Dotations, fonds divers et réserves	0,00	0,00	0,00	0,00
13	Subventions d'investissement	0,00	143 486,55	0,00	143 486,55
1313	Subv. transf. Départements	0,00	53 111,35	0,00	53 111,35
1318	Autres subventions d'équipement transf.	0,00	71 475,20	0,00	71 475,20
1331	D.E.T.R. transférable	0,00	18 900,00	0,00	18 900,00
16	Emprunts et dettes assimilées	0,00	0,00	0,00	0,00
18	Compte de liaison : affectat* (BA,régie)	0,00	0,00	0,00	0,00
20	Immobilisations incorporelles	0,00	0,00	0,00	0,00
204	Subventions d'équipement versées	0,00	0,00	0,00	0,00
21	Immobilisations corporelles	0,00	0,00	0,00	0,00
22	Immobilisations reçues en affectation	0,00	0,00	0,00	0,00
23	Immobilisations en cours	0,00	0,00	0,00	0,00
26	Participat* et créances rattachées	0,00	0,00	0,00	0,00
27	Autres immobilisations financières	0,00	0,00	0,00	0,00
	Opérations pour compte de tiers	0,00	0,00	0,00	0,00
	Restes à réaliser au 31/12	0,00	121 056,00	0,00	121 056,00
	<b>SOLDE (2)</b>	-863,41	-332 863,42	-4 779,38	-338 506,21

(1)	Libellé	Sous-fonction 41					Sous-fonction 42		
		411 Salles de sport, gymnases	412 Stades	413 Piscines	414 Autres équipements sportifs ou de loisir	415 Manifestations sportives	421 Centres de loisirs	422 Autres activités pour les jeunes	423 Colonies de vacances
	<b>DEPENSES (2)</b>								
	Réalisations								
001	Solde d'exécution sect* d'investissement	94 934,59	0,00	334 980,26	167 491,12	0,00	0,00	4 779,38	0,00
010	Stocks	94 934,59	0,00	319 799,26	119 834,12	0,00	0,00	4 779,38	0,00
	Opérations pour compte de tiers	0,00	0,00	0,00	0,00	0,00	0,00	0,00	0,00
	Restes à réaliser au 31/12	0,00	0,00	0,00	0,00	0,00	0,00	0,00	0,00
	<b>SOLDE (2)</b>	-863,41	-332 863,42	-4 779,38	-338 506,21				

(1)	Libellé	Sous-fonction 41						Sous-fonction 42			
		411 Salles de sport, gymnases	412 Stades	413 Piscines	414 Autres équipements sportifs ou de loisir	415 Manifestations sportives	421 Centres de loisirs	422 Autres activités pour les jeunes	423 Colonies de vacances		
040	Opérat* ordre transfert entre sections	0,00	0,00	0,00	0,00	0,00	0,00	0,00	0,00	0,00	
041	Opérations patrimoniales	0,00	0,00	0,00	0,00	0,00	0,00	0,00	0,00	0,00	
10	Dotations, fonds divers et réserves	0,00	0,00	0,00	0,00	0,00	0,00	0,00	0,00	0,00	
13	Subventions d'investissement	0,00	0,00	0,00	0,00	0,00	0,00	0,00	0,00	0,00	
16	Emprunts et dettes assimilées	0,00	0,00	0,00	0,00	0,00	0,00	0,00	0,00	0,00	
18	Compte de liaison : affectat* (BA,régie)	0,00	0,00	0,00	0,00	0,00	0,00	0,00	0,00	0,00	
20	Immobilisations incorporelles	0,00	0,00	0,00	7 200,00	0,00	0,00	0,00	0,00	0,00	
2031	Frais d'études	0,00	0,00	0,00	7 200,00	0,00	0,00	0,00	0,00	0,00	
204	Subventions d'équipement versées	0,00	0,00	0,00	0,00	0,00	0,00	0,00	0,00	0,00	
21	Immobilisations corporelles	94 934,59	0,00	60 791,06	44 687,56	0,00	0,00	0,00	4 779,38	0,00	
2135	Installations générales, agencements	94 934,59	0,00	4 399,15	407,96	0,00	0,00	0,00	0,00	0,00	
2158	Autres inst.,matériel,outil. techniques	0,00	0,00	53 459,84	39 632,06	0,00	0,00	0,00	0,00	0,00	
2184	Mobilier	0,00	0,00	890,40	0,00	0,00	0,00	0,00	0,00	0,00	
2188	Autres immobilisations corporelles	0,00	0,00	2 041,67	4 447,54	0,00	0,00	0,00	4 779,38	0,00	
22	Immobilisations reçues en affectation	0,00	0,00	0,00	0,00	0,00	0,00	0,00	0,00	0,00	
23	Immobilisations en cours	0,00	0,00	259 008,20	67 946,46	0,00	0,00	0,00	0,00	0,00	
2313	Constructions	0,00	0,00	0,00	13 422,67	0,00	0,00	0,00	0,00	0,00	
2315	Installat*, matériel et outillage techni	0,00	0,00	259 008,20	54 523,79	0,00	0,00	0,00	0,00	0,00	
26	Participat* et créances rattachées	0,00	0,00	0,00	0,00	0,00	0,00	0,00	0,00	0,00	
27	Autres immobilisations financières	0,00	0,00	0,00	0,00	0,00	0,00	0,00	0,00	0,00	
Opérations d'équipement		0,00	0,00	0,00	0,00	0,00	0,00	0,00	0,00	0,00	
Opérations pour compte de tiers		0,00	0,00	0,00	0,00	0,00	0,00	0,00	0,00	0,00	
Restes à réaliser au 31/12		0,00	0,00	15 181,00	47 657,00	0,00	0,00	0,00	0,00	0,00	
<b>RECETTES (2)</b>		77 483,88	0,00	160 211,35	26 847,32	0,00	0,00	0,00	0,00	0,00	
Réalizations		57 918,88	0,00	72 011,35	13 556,32	0,00	0,00	0,00	0,00	0,00	
001	Solde d'exécution sect* d'investissement	0,00	0,00	0,00	0,00	0,00	0,00	0,00	0,00	0,00	
010	Stocks	0,00	0,00	0,00	0,00	0,00	0,00	0,00	0,00	0,00	
040	Opérat* ordre transfert entre sections	0,00	0,00	0,00	0,00	0,00	0,00	0,00	0,00	0,00	
041	Opérations patrimoniales	0,00	0,00	0,00	0,00	0,00	0,00	0,00	0,00	0,00	
10	Dotations, fonds divers et réserves	0,00	0,00	0,00	0,00	0,00	0,00	0,00	0,00	0,00	
13	Subventions d'investissement	57 918,88	0,00	72 011,35	13 556,32	0,00	0,00	0,00	0,00	0,00	



VILLE DE BRIANCON - BUDGET PRINCIPAL - CA - 2019

(1)	Libellé	Sous-fonction 41						Sous-fonction 42				
		411 Salles de sport, gymnases	412 Stades	413 Piscines	414 Autres équipements sportifs ou de loisir	415 Manifestations sportives	421 Centres de loisirs	422 Autres activités pour les jeunes	423 Colonies de vacances			
1313	Subv. transf. Départements	0,00	0,00	53 111,35	0,00	0,00	0,00	0,00	0,00	0,00	0,00	0,00
1318	Autres subventions d'équipement transf.	57 918,88	0,00	0,00	13 556,32	0,00	0,00	0,00	0,00	0,00	0,00	0,00
1331	D.E.T.R. transférable	0,00	0,00	18 900,00	0,00	0,00	0,00	0,00	0,00	0,00	0,00	0,00
16	Emprunts et dettes assimilées	0,00	0,00	0,00	0,00	0,00	0,00	0,00	0,00	0,00	0,00	0,00
18	Compte de liaison : affectat* (BA,régie)	0,00	0,00	0,00	0,00	0,00	0,00	0,00	0,00	0,00	0,00	0,00
20	Immobilisations incorporelles	0,00	0,00	0,00	0,00	0,00	0,00	0,00	0,00	0,00	0,00	0,00
204	Subventions d'équipement versées	0,00	0,00	0,00	0,00	0,00	0,00	0,00	0,00	0,00	0,00	0,00
21	Immobilisations corporelles	0,00	0,00	0,00	0,00	0,00	0,00	0,00	0,00	0,00	0,00	0,00
22	Immobilisations reçues en affectation	0,00	0,00	0,00	0,00	0,00	0,00	0,00	0,00	0,00	0,00	0,00
23	Immobilisations en cours	0,00	0,00	0,00	0,00	0,00	0,00	0,00	0,00	0,00	0,00	0,00
26	Participat* et créances rattachées	0,00	0,00	0,00	0,00	0,00	0,00	0,00	0,00	0,00	0,00	0,00
27	Autres immobilisations financières	0,00	0,00	0,00	0,00	0,00	0,00	0,00	0,00	0,00	0,00	0,00
Opérations pour compte de tiers		19 565,00	0,00	88 200,00	0,00	0,00	13 291,00	0,00	0,00	0,00	0,00	0,00
Restes à réaliser au 31/12		-17 450,71	0,00	-174 768,91	0,00	0,00	-140 643,80	0,00	0,00	0,00	-4 779,38	0,00
<b>SOLDE (2)</b>												

(1) Pour le croisement par nature, le détail est fait selon le niveau de vote choisi par l'assemblée délibérante (chapitre, article ou article spécialisé).

(2) Le solde correspond à la différence entre les recettes et les dépenses. Les dépenses et les recettes correspondent à la somme des dépenses et des recettes de l'exercice ainsi que des restes à réaliser et des reports (lignes budgétaires 001 et 002). Les lignes reports 001 et 002 apparaissent à la colonne 01-Non ventilables.

<b>IV – ANNEXES</b>	<b>IV</b>
<b>ELEMENTS DU BILAN</b>	
<b>PRESENTATION CROISEE PAR FONCTION – DETAIL INVESTISSEMENT</b>	<b>A1.2</b>

**FONCTION 5 – Interventions sociales et santé**

(1)	Libellé	51 Santé	52 Interventions sociales	Total
	<b>DEPENSES (2)</b>			
	Réalisations			
001	Solde d'exécution sect* d'investissement	0,00	35 487,03	35 487,03
010	Stocks	0,00	14 487,03	14 487,03
040	Opérat* ordre transfert entre sections	0,00	0,00	0,00
041	Opérations patrimoniales	0,00	0,00	0,00
10	Dotations, fonds divers et réserves	0,00	0,00	0,00
13	Subventions d'investissement	0,00	0,00	0,00
16	Emprunts et dettes assimilées	0,00	0,00	0,00
18	Compte de liaison : affectat* (BA,régie)	0,00	0,00	0,00
20	Immobilisations incorporelles	0,00	0,00	0,00
204	Subventions d'équipement versées	0,00	0,00	0,00
21	Immobilisations corporelles	0,00	0,00	0,00
2111	Terrains nus	0,00	0,00	0,00
22	Immobilisations reçues en affectation	0,00	0,00	0,00
23	Immobilisations en cours	0,00	14 487,03	14 487,03
2313	Constructions	0,00	8 454,15	8 454,15
2315	Installat*, matériel et outillage technl	0,00	6 032,88	6 032,88
26	Participat* et créances rattachées	0,00	0,00	0,00
27	Autres immobilisations financières	0,00	0,00	0,00
	Opérations d'équipement			
	Opérations pour compte de tiers			
	Restes à réaliser au 31/12	0,00	21 000,00	21 000,00
	<b>RECETTES (2)</b>			
	Réalisations			
001	Solde d'exécution sect* d'investissement	0,00	0,00	0,00

(1)	Libellé	51 Santé	52 Interventions sociales	Total
010	Stocks	0,00	0,00	0,00
040	Opérat° ordre transfert entre sections	0,00	0,00	0,00
041	Opérations patrimoniales	0,00	0,00	0,00
10	Dotations, fonds divers et réserves	0,00	0,00	0,00
13	Subventions d'investissement	0,00	0,00	0,00
16	Emprunts et dettes assimilées	0,00	0,00	0,00
18	Compte de liaison : affectat° (BA,régie)	0,00	0,00	0,00
20	Immobilisations incorporelles	0,00	0,00	0,00
204	Subventions d'équipement versées	0,00	0,00	0,00
21	Immobilisations corporelles	0,00	0,00	0,00
22	Immobilisations reçues en affectation	0,00	0,00	0,00
23	Immobilisations en cours	0,00	0,00	0,00
26	Participat° et créances rattachées	0,00	0,00	0,00
27	Autres immobilisations financières	0,00	0,00	0,00
Opérations pour compte de tiers				
Restes à réaliser au 31/12				
				-35 487,03
<b>SOLDE (2)</b>				<b>-35 487,03</b>

(1)	Libellé	Sous-fonction 51			Sous-fonction 52				
		510 Services communs	511 Dispensaires, autres établissements sanitaires	512 Actions de prévention sanitaire	520 Services communs	521 Services à caractère social handicapés	522 Act° pour l'enfance et l'adolescence	523 Act° pour personnes en difficulté	524 Autres services
<b>DEPENSES (2)</b>									
Réalizations									
001	Solde d'exécution sect° d'investissement	0,00	0,00	0,00	0,00	6 032,88	0,00	8 454,15	21 000,00
010	Stocks	0,00	0,00	0,00	0,00	6 032,88	0,00	8 454,15	0,00
040	Opérat° ordre transfert entre sections	0,00	0,00	0,00	0,00	0,00	0,00	0,00	0,00
041	Opérations patrimoniales	0,00	0,00	0,00	0,00	0,00	0,00	0,00	0,00
10	Dotations, fonds divers et réserves	0,00	0,00	0,00	0,00	0,00	0,00	0,00	0,00
13	Subventions d'investissement	0,00	0,00	0,00	0,00	0,00	0,00	0,00	0,00
16	Emprunts et dettes assimilées	0,00	0,00	0,00	0,00	0,00	0,00	0,00	0,00
18	Compte de liaison : affectat° (BA,régie)	0,00	0,00	0,00	0,00	0,00	0,00	0,00	0,00

(1)	Libellé	Sous-fonction 51			Sous-fonction 52				
		510 Services communs	511 Dispensaires, autres établissements sanitaires	512 Actions de prévention sanitaire	520 Services communs	521 Services à caractère social handicapés	522 Act* pour l'enfance et l'adolescence	523 Act* pour personnes en difficulté	524 Autres services
20	Immobilisations incorporelles	0,00	0,00	0,00	0,00	0,00	0,00	0,00	0,00
204	Subventions d'équipement versées	0,00	0,00	0,00	0,00	0,00	0,00	0,00	0,00
21	Immobilisations corporelles	0,00	0,00	0,00	0,00	0,00	0,00	0,00	0,00
2111	Terrains nus	0,00	0,00	0,00	0,00	0,00	0,00	0,00	0,00
22	Immobilisations reçues en affectation	0,00	0,00	0,00	0,00	0,00	0,00	0,00	0,00
23	Immobilisations en cours	0,00	0,00	0,00	0,00	6 032,88	0,00	8 454,15	0,00
2313	Constructions	0,00	0,00	0,00	0,00	0,00	0,00	8 454,15	0,00
2315	Installat*, matériel et outillage techni	0,00	0,00	0,00	0,00	6 032,88	0,00	0,00	0,00
26	Participat* et créances rattachées	0,00	0,00	0,00	0,00	0,00	0,00	0,00	0,00
27	Autres immobilisations financières	0,00	0,00	0,00	0,00	0,00	0,00	0,00	0,00
Opérations d'équipement		0,00	0,00	0,00	0,00	0,00	0,00	0,00	0,00
Opérations pour compte de tiers		0,00	0,00	0,00	0,00	0,00	0,00	0,00	0,00
Restes à réaliser au 31/12		0,00	0,00	0,00	0,00	0,00	0,00	0,00	21 000,00
<b>RECETTES (2)</b>									
Réalizations		0,00	0,00	0,00	0,00	0,00	0,00	0,00	0,00
001	Solde d'exécution sect* d'investissement	0,00	0,00	0,00	0,00	0,00	0,00	0,00	0,00
010	Stocks	0,00	0,00	0,00	0,00	0,00	0,00	0,00	0,00
040	Opérat* ordre transfert entre sections	0,00	0,00	0,00	0,00	0,00	0,00	0,00	0,00
041	Opérations patrimoniales	0,00	0,00	0,00	0,00	0,00	0,00	0,00	0,00
10	Dotations, fonds divers et réserves	0,00	0,00	0,00	0,00	0,00	0,00	0,00	0,00
13	Subventions d'investissement	0,00	0,00	0,00	0,00	0,00	0,00	0,00	0,00
16	Emprunts et dettes assimilées	0,00	0,00	0,00	0,00	0,00	0,00	0,00	0,00
18	Compte de liaison : affectat* (BA, régie)	0,00	0,00	0,00	0,00	0,00	0,00	0,00	0,00
20	Immobilisations incorporelles	0,00	0,00	0,00	0,00	0,00	0,00	0,00	0,00
204	Subventions d'équipement versées	0,00	0,00	0,00	0,00	0,00	0,00	0,00	0,00
21	Immobilisations corporelles	0,00	0,00	0,00	0,00	0,00	0,00	0,00	0,00
22	Immobilisations reçues en affectation	0,00	0,00	0,00	0,00	0,00	0,00	0,00	0,00
23	Immobilisations en cours	0,00	0,00	0,00	0,00	0,00	0,00	0,00	0,00
26	Participat* et créances rattachées	0,00	0,00	0,00	0,00	0,00	0,00	0,00	0,00
27	Autres immobilisations financières	0,00	0,00	0,00	0,00	0,00	0,00	0,00	0,00

VILLE DE BRIANCON - BUDGET PRINCIPAL - CA - 2019

(1)	Libellé	Sous-fonction 51			Sous-fonction 52				
		510 Services communs	511 Dispensaires, autres établissements sanitaires	512 Actions de prévention sanitaire	520 Services communs	521 Services à caractère social handicapés	522 Act* pour l'enfance et l'adolescence	523 Act* pour personnes en difficulté	524 Autres services
	Opérations pour compte de tiers	0,00	0,00	0,00	0,00	0,00	0,00	0,00	0,00
	Restes à réaliser au 31/12	0,00	0,00	0,00	0,00	0,00	0,00	0,00	0,00
	<b>SOLDE (2)</b>	0,00	0,00	0,00	0,00	-6 032,88	0,00	-8 454,15	-21 000,00

(1) Pour le croisement par nature, le détail est fait selon le niveau de vote choisi par l'assemblée délibérante (chapitre, article ou article spécialisé).

(2) Le solde correspond à la différence entre les recettes et les dépenses. Les dépenses et les recettes correspondent à la somme des dépenses et des recettes de l'exercice ainsi que des restes à réaliser et des reports (lignes budgétaires 001 et 002). Les lignes reports 001 et 002 apparaissent à la colonne 01-Non ventilables.

<b>IV – ANNEXES</b>		<b>IV</b>
<b>ELEMENTS DU BILAN</b>		
<b>PRESENTATION CROISEE PAR FONCTION – DETAIL INVESTISSEMENT</b>		
		<b>A1.2</b>

**FONCTION 6 – Famille**

(1)	Libellé	60 Services communs	61 Services en faveur des personnes âgées	62 Actions en faveur de la maternité	63 Aides à la famille	64 Crèches et garderies	Total
	<b>DEPENSES (2)</b>						
	Réalisations	0,00	0,00	0,00	0,00	0,00	0,00
001	Solde d'exécution sect* d'investissement	0,00	0,00	0,00	0,00	0,00	0,00
010	Stocks	0,00	0,00	0,00	0,00	0,00	0,00
040	Opérat* ordre transfert entre sections	0,00	0,00	0,00	0,00	0,00	0,00
041	Opérations patrimoniales	0,00	0,00	0,00	0,00	0,00	0,00
10	Dotations, fonds divers et réserves	0,00	0,00	0,00	0,00	0,00	0,00
13	Subventions d'investissement	0,00	0,00	0,00	0,00	0,00	0,00
16	Emprunts et dettes assimilées	0,00	0,00	0,00	0,00	0,00	0,00
18	Compte de liaison : affectat* (BA,régie)	0,00	0,00	0,00	0,00	0,00	0,00
20	Immobilisations incorporelles	0,00	0,00	0,00	0,00	0,00	0,00
204	Subventions d'équipement versées	0,00	0,00	0,00	0,00	0,00	0,00
21	Immobilisations corporelles	0,00	0,00	0,00	0,00	0,00	0,00
22	Immobilisations reçues en affectation	0,00	0,00	0,00	0,00	0,00	0,00
23	Immobilisations en cours	0,00	0,00	0,00	0,00	0,00	0,00
26	Participat* et créances rattachées	0,00	0,00	0,00	0,00	0,00	0,00
27	Autres immobilisations financières	0,00	0,00	0,00	0,00	0,00	0,00
	Opérations d'équipement	0,00	0,00	0,00	0,00	0,00	0,00
	Opérations pour compte de tiers	0,00	0,00	0,00	0,00	0,00	0,00
	Restes à réaliser au 31/12	0,00	0,00	0,00	0,00	0,00	0,00
	<b>RECETTES (2)</b>						
	Réalisations	0,00	0,00	0,00	0,00	0,00	0,00
001	Solde d'exécution sect* d'investissement	0,00	0,00	0,00	0,00	0,00	0,00
010	Stocks	0,00	0,00	0,00	0,00	0,00	0,00
040	Opérat* ordre transfert entre sections	0,00	0,00	0,00	0,00	0,00	0,00

VILLE DE BRIANCON - BUDGET PRINCIPAL - CA - 2019

(1)	Libellé	60 Services communs	61 Services en faveur des personnes âgées	62 Actions en faveur de la maternité	63 Aides à la famille	64 Crèches et garderies	Total
041	Opérations patrimoniales	0,00	0,00	0,00	0,00	0,00	0,00
10	Dotations, fonds divers et réserves	0,00	0,00	0,00	0,00	0,00	0,00
13	Subventions d'investissement	0,00	0,00	0,00	0,00	0,00	0,00
16	Emprunts et dettes assimilées	0,00	0,00	0,00	0,00	0,00	0,00
18	Compte de liaison : affectat* (BA,régie)	0,00	0,00	0,00	0,00	0,00	0,00
20	Immobilisations incorporelles	0,00	0,00	0,00	0,00	0,00	0,00
204	Subventions d'équipement versées	0,00	0,00	0,00	0,00	0,00	0,00
21	Immobilisations corporelles	0,00	0,00	0,00	0,00	0,00	0,00
22	Immobilisations reçues en affectation	0,00	0,00	0,00	0,00	0,00	0,00
23	Immobilisations en cours	0,00	0,00	0,00	0,00	0,00	0,00
26	Participat* et créances rattachées	0,00	0,00	0,00	0,00	0,00	0,00
27	Autres immobilisations financières	0,00	0,00	0,00	0,00	0,00	0,00
	Opérations pour compte de tiers	0,00	0,00	0,00	0,00	0,00	0,00
	Restes à réaliser au 31/12	0,00	0,00	0,00	0,00	0,00	0,00
	<b>SOLDE (2)</b>	0,00	0,00	0,00	0,00	0,00	0,00

(1) Pour le croisement par nature, le détail est fait selon le niveau de vote choisi par l'assemblée délibérante (chapitre, article ou article spécialisé).

(2) Le solde correspond à la différence entre les recettes et les dépenses. Les dépenses et les recettes correspondent à la somme des dépenses et des recettes de l'exercice ainsi que des restes à réaliser et des reports (lignes budgétaires 001 et 002). Les lignes reports 001 et 002 apparaissent à la colonne 01-Non ventilables.

<b>IV – ANNEXES</b>		<b>IV</b>
<b>ELEMENTS DU BILAN</b>		
<b>PRESENTATION CROISEE PAR FONCTION – DETAIL INVESTISSEMENT</b>		
		<b>A1.2</b>

**FONCTION 7 – Logement**

(1)	Libellé	70 Services communs	71 Parc privé de la ville	72 Aide au secteur locatif	73 Aides à l'accession à la propriété	Total
	<b>DEPENSES (2)</b>					
	Réalisations	0,00	39 107,35	0,00	0,00	39 107,35
	Solde d'exécution sect* d'investissement	0,00	39 107,35	0,00	0,00	39 107,35
001	Stocks	0,00	0,00	0,00	0,00	0,00
010	Opérat* ordre transfert entre sections	0,00	0,00	0,00	0,00	0,00
040	Opérations patrimoniales	0,00	0,00	0,00	0,00	0,00
10	Dotations, fonds divers et réserves	0,00	0,00	0,00	0,00	0,00
13	Subventions d'investissement	0,00	0,00	0,00	0,00	0,00
16	Emprunts et dettes assimilées	0,00	0,00	0,00	0,00	0,00
18	Compte de liaison : affectat* (BA,régie)	0,00	0,00	0,00	0,00	0,00
20	Immobilisations incorporelles	0,00	0,00	0,00	0,00	0,00
204	Subventions d'équipement versées	0,00	0,00	0,00	0,00	0,00
21	Immobilisations corporelles	0,00	19 418,34	0,00	0,00	19 418,34
2135	Installations générales, agencements	0,00	16 666,74	0,00	0,00	16 666,74
2184	Mobilier	0,00	2 751,60	0,00	0,00	2 751,60
22	Immobilisations reçues en affectation	0,00	0,00	0,00	0,00	0,00
23	Immobilisations en cours	0,00	19 689,01	0,00	0,00	19 689,01
2313	Constructions	0,00	4 172,93	0,00	0,00	4 172,93
2315	Installat*, matériel et outillage techni	0,00	15 516,08	0,00	0,00	15 516,08
26	Participat* et créances rattachées	0,00	0,00	0,00	0,00	0,00
27	Autres immobilisations financières	0,00	0,00	0,00	0,00	0,00
	Opérations d'équipement	0,00	0,00	0,00	0,00	0,00
	Opérations pour compte de tiers	0,00	0,00	0,00	0,00	0,00
	Restes à réaliser au 31/12	0,00	0,00	0,00	0,00	0,00
	<b>RECETTES (2)</b>					
	Réalisations	0,00	47 172,00	0,00	0,00	47 172,00
		0,00	1 200,00	0,00	0,00	1 200,00



VILLE DE BRIANCON - BUDGET PRINCIPAL - CA - 2019

(1)	Libellé	70 Services communs	71 Parc privé de la ville	72 Aide au secteur locatif	73 Aides à l'accession à la propriété	Total
001	Soie d'exécution sect* d'investissement	0,00	0,00	0,00	0,00	0,00
010	Stocks	0,00	0,00	0,00	0,00	0,00
040	Opérat* ordre transfert entre sections	0,00	0,00	0,00	0,00	0,00
041	Opérations patrimoniales	0,00	0,00	0,00	0,00	0,00
10	Dotations, fonds divers et réserves	0,00	0,00	0,00	0,00	0,00
13	Subventions d'investissement	0,00	0,00	0,00	0,00	0,00
1316	Subv. transf. Autres E.P.L.	0,00	0,00	0,00	0,00	0,00
16	Emprunts et dettes assimilées	0,00	1 200,00	0,00	0,00	1 200,00
165	Dépôts et cautionnements reçus	0,00	1 200,00	0,00	0,00	1 200,00
18	Compte de liaison : affectat* (B.A.régie)	0,00	0,00	0,00	0,00	0,00
20	Immobilisations incorporelles	0,00	0,00	0,00	0,00	0,00
204	Subventions d'équipement versées	0,00	0,00	0,00	0,00	0,00
21	Immobilisations corporelles	0,00	0,00	0,00	0,00	0,00
22	Immobilisations reçues en affectation	0,00	0,00	0,00	0,00	0,00
23	Immobilisations en cours	0,00	0,00	0,00	0,00	0,00
26	Participat* et créances rattachées	0,00	0,00	0,00	0,00	0,00
27	Autres immobilisations financières	0,00	0,00	0,00	0,00	0,00
Opérations pour compte de tiers		0,00	0,00	0,00	0,00	0,00
Restes à réaliser au 31/12		0,00	45 972,00	0,00	0,00	45 972,00
<b>SOLDE (2)</b>		0,00	8 064,65	0,00	0,00	8 064,65

(1) Pour le croisement par nature, le détail est fait selon le niveau de vote choisi par l'assemblée délibérante (chapitre, article ou article spécialisé).

(2) Le solde correspond à la différence entre les recettes et les dépenses. Les dépenses et les recettes correspondent à la somme des dépenses (lignes budgétaires 001 et 002). Les lignes reports 001 et 002 apparaissent à la colonne 01-Non ventilables.

<b>IV – ANNEXES</b>		<b>IV</b>
<b>ELEMENTS DU BILAN</b>		
<b>PRESENTATION CROISEE PAR FONCTION – DETAIL INVESTISSEMENT</b>		
		<b>A1.2</b>

**FONCTION 8 – Aménagement et services urbains, environnement**

(1)	Libellé	81 Services urbains	82 Aménagement urbain	83 Environnement	Total
	<b>DEPENSES (2)</b>	428 251,79	2 789 812,94	376 836,82	3 594 901,55
	Réalisations	328 022,79	2 127 166,94	86 973,82	2 542 163,55
001	Solde d'exécution sect° d'investissement	0,00	0,00	0,00	0,00
010	Stocks	0,00	0,00	0,00	0,00
040	Opérat° ordre transfert entre sections	0,00	0,00	0,00	0,00
041	Opérations patrimoniales	0,00	0,00	0,00	0,00
10	Dotations, fonds divers et réserves	0,00	0,00	0,00	0,00
13	Subventions d'investissement	0,00	0,00	0,00	0,00
16	Emprunts et dettes assimilées	0,00	0,00	0,00	0,00
18	Compte de liaison : affectat° (BA,régie)	0,00	0,00	0,00	0,00
20	Immobilisations incorporelles	0,00	11 172,14	0,00	11 172,14
202	Frais réalisat° documents urbanisme	0,00	7 332,14	0,00	7 332,14
2031	Frais d'études	0,00	3 840,00	0,00	3 840,00
204	Subventions d'équipement versées	0,00	0,00	0,00	0,00
21	Immobilisations corporelles	172 937,23	110 120,82	28 924,30	311 982,35
2111	Terrains nus	0,00	2 206,33	0,00	2 206,33
2112	Terrains de voirie	0,00	2 279,48	0,00	2 279,48
2121	Plantations d'arbres et d'arbustes	0,00	0,00	8 924,30	8 924,30
2128	Autres agencements et aménagements	0,00	0,00	20 000,00	20 000,00
2138	Autres constructions	0,00	1 995,43	0,00	1 995,43
2151	Réseaux de voirie	0,00	34 462,56	0,00	34 462,56
2152	Installations de voirie	7 929,12	43 791,16	0,00	51 720,28
21538	Autres réseaux	1 772,11	0,00	0,00	1 772,11
21571	Matériel roulant	163 236,00	21 400,00	0,00	184 636,00
2158	Autres inst.,matériel,outil. techniques	0,00	3 985,86	0,00	3 985,86
22	Immobilisations reçues en affectation	0,00	0,00	0,00	0,00
23	Immobilisations en cours	155 085,56	2 005 873,98	58 049,52	2 219 009,06

VILLE DE BRIANCON - BUDGET PRINCIPAL - CA - 2019

(1)	Libellé	81 Services urbains	82 Aménagement urbain	83 Environnement	Total
2312	Agencements et aménagements de terrains	0,00	23 828,90	58 049,52	81 878,42
2315	Installat*, matériel et outillage techni	155 085,56	1 432 045,08	0,00	1 587 130,64
238	Avances versées commandes immo. incorp.	0,00	550 000,00	0,00	550 000,00
26	Participat* et créances rattachées	0,00	0,00	0,00	0,00
27	Autres immobilisations financières	0,00	0,00	0,00	0,00
Opérations d'équipement		0,00	0,00	0,00	0,00
Opérations pour compte de tiers		0,00	0,00	0,00	0,00
	Restes à réaliser au 31/12	100 229,00	662 646,00	289 863,00	1 052 738,00
	<b>RECETTES (2)</b>	47 168,00	1 012 332,25	198 598,00	1 258 098,25
	Réalisations	17 168,00	849 016,25	0,00	866 184,25
001	Solde d'exécution sect* d'investissement	0,00	0,00	0,00	0,00
010	Stocks	0,00	0,00	0,00	0,00
040	Opérat* ordre transfert entre sections	0,00	0,00	0,00	0,00
041	Opérations patrimoniales	0,00	0,00	0,00	0,00
10	Dotations, fonds divers et réserves	0,00	0,00	0,00	0,00
13	Subventions d'investissement	17 168,00	640 393,69	0,00	657 561,69
1311	Subv. transf. Etat et établ. Nationaux	0,00	0,00	0,00	0,00
1312	Subv. transf. Régions	0,00	0,00	0,00	0,00
1313	Subv. transf. Départements	0,00	0,00	0,00	0,00
1321	Subv. non transf. Etat, établ. nationaux	0,00	0,00	0,00	0,00
1322	Subv. non transf. Régions	0,00	18 863,99	0,00	18 863,99
1323	Subv. non transf. Départements	0,00	412 264,70	0,00	412 264,70
13251	Subv. non transf. GFP de rattachement	17 168,00	0,00	0,00	17 168,00
1328	Autres subventions d'équip. non transf.	0,00	0,00	0,00	0,00
1331	D.E.T.R. transférable	0,00	0,00	0,00	0,00
1341	D.E.T.R. non transférable	0,00	57 750,00	0,00	57 750,00
1342	Amendes de police non transférable	0,00	151 525,00	0,00	151 525,00
16	Emprunts et dettes assimilées	0,00	270,00	0,00	270,00
165	Dépôts et cautionnements reçus	0,00	270,00	0,00	270,00
18	Compte de liaison : affectat* (BA,régie)	0,00	0,00	0,00	0,00
20	Immobilisations incorporelles	0,00	0,00	0,00	0,00
204	Subventions d'équipement versées	0,00	0,00	0,00	0,00
21	Immobilisations corporelles	0,00	0,00	0,00	0,00
22	Immobilisations reçues en affectation	0,00	0,00	0,00	0,00

VILLE DE BRIANCON - BUDGET PRINCIPAL - CA - 2019

(1)	Libellé	81 Services urbains	82 Aménagement urbain	83 Environnement	Total
23	Immobilisations en cours				
		0,00	208 352,56	0,00	208 352,56
2315	Installat°, matériel et outillage techni	0,00	208 352,56	0,00	208 352,56
26	Participat° et créances rattachées	0,00	0,00	0,00	0,00
27	Autres immobilisations financières	0,00	0,00	0,00	0,00
Opérations pour compte de tiers					
		0,00	0,00	0,00	0,00
	Restes à réaliser au 31/12	30 000,00	163 316,00	188 598,00	391 914,00
	<b>SOLDE (2)</b>	-381 083,79	-1 777 480,69	-178 238,82	-2 336 803,30

Sous-fonction 81										
(1)	Libellé	810 Services communs	811 Eau et assainissement	812 Collecte et traitement ordures ménagères	813 Propreté urbaine	814 Eclairage public	815 Transports urbains	816 Autres réseaux et services divers		
<b>DEPENSES (2)</b>										
	Réalisations	0,00	127 238,89	1 860,00	177 782,12	97 639,78	12 976,00	10 755,00		
001	Solde d'exécution sect° d'investissement	0,00	115 184,89	0,00	171 165,12	41 672,78	0,00	0,00		
010	Stocks	0,00	0,00	0,00	0,00	0,00	0,00	0,00		
040	Opérat° ordre transfert entre sections	0,00	0,00	0,00	0,00	0,00	0,00	0,00		
041	Opérations patrimoniales	0,00	0,00	0,00	0,00	0,00	0,00	0,00		
10	Dotations, fonds divers et réserves	0,00	0,00	0,00	0,00	0,00	0,00	0,00		
13	Subventions d'investissement	0,00	0,00	0,00	0,00	0,00	0,00	0,00		
16	Emprunts et dettes assimilées	0,00	0,00	0,00	0,00	0,00	0,00	0,00		
18	Compte de liaison : affectat° (BA,régie)	0,00	0,00	0,00	0,00	0,00	0,00	0,00		
20	Immobilisations incorporelles	0,00	0,00	0,00	0,00	0,00	0,00	0,00		
202	Frais réalisat° documents urbanisme	0,00	0,00	0,00	0,00	0,00	0,00	0,00		
2031	Frais d'études	0,00	0,00	0,00	0,00	0,00	0,00	0,00		
204	Subventions d'équipement versées	0,00	0,00	0,00	0,00	0,00	0,00	0,00		
21	Immobilisations corporelles	0,00	0,00	0,00	171 165,12	1 772,11	0,00	0,00		
2111	Terrains nus	0,00	0,00	0,00	0,00	0,00	0,00	0,00		
2112	Terrains de voirie	0,00	0,00	0,00	0,00	0,00	0,00	0,00		
2121		0,00	0,00	0,00	0,00	0,00	0,00	0,00		

VILLE DE BRIANCON - BUDGET PRINCIPAL - CA - 2019

(1)	Libellé	Subs-fonction 81						816 Autres réseaux et services divers
		810 Services communs	811 Eau et assainissement	812 Collecte et traitement ordures ménagères	813 Propreté urbaine	814 Eclairage public	815 Transports urbains	
2128	Plantations d'arbres et d'arbustes	0,00	0,00	0,00	0,00	0,00	0,00	0,00
2138	Autres agencements et aménagements	0,00	0,00	0,00	0,00	0,00	0,00	0,00
2151	Autres constructions	0,00	0,00	0,00	0,00	0,00	0,00	0,00
2152	Réseaux de voirie	0,00	0,00	0,00	7 929,12	0,00	0,00	0,00
21538	Installations de voirie	0,00	0,00	0,00	0,00	1 772,11	0,00	0,00
21538	Autres réseaux	0,00	0,00	0,00	163 236,00	0,00	0,00	0,00
21571	Matériel roulant	0,00	0,00	0,00	0,00	0,00	0,00	0,00
2158	Autres inst.,matériel,outil. techniques	0,00	0,00	0,00	0,00	0,00	0,00	0,00
22	Immobilisations reçues en affectation	0,00	0,00	0,00	0,00	0,00	0,00	0,00
23	Immobilisations en cours	0,00	115 184,89	0,00	0,00	39 900,67	0,00	0,00
2312	Agencements et aménagements de terrains	0,00	0,00	0,00	0,00	0,00	0,00	0,00
2315	Installat*, matériel et outillage techni	0,00	115 184,89	0,00	0,00	39 900,67	0,00	0,00
238	Avances versées commandes immo. incorp.	0,00	0,00	0,00	0,00	0,00	0,00	0,00
26	Participat* et créances rattachées	0,00	0,00	0,00	0,00	0,00	0,00	0,00
27	Autres immobilisations financières	0,00	0,00	0,00	0,00	0,00	0,00	0,00
	Opérations d'équipement	0,00	0,00	0,00	0,00	0,00	0,00	0,00
	Opérations pour compte de tiers	0,00	0,00	0,00	0,00	0,00	0,00	0,00
	Restes à réaliser au 31/12	0,00	12 054,00	1 860,00	6 617,00	55 967,00	12 975,00	10 755,00
	<b>RECETTES (2)</b>	0,00	0,00	17 168,00	30 000,00	0,00	0,00	0,00
	Réalisations	0,00	0,00	17 168,00	0,00	0,00	0,00	0,00
001	Solde d'exécution sect* d'investissement	0,00	0,00	0,00	0,00	0,00	0,00	0,00
010	Stocks	0,00	0,00	0,00	0,00	0,00	0,00	0,00
040	Opérat* ordre transfert entre sections	0,00	0,00	0,00	0,00	0,00	0,00	0,00
041	Opérations patrimoniales	0,00	0,00	0,00	0,00	0,00	0,00	0,00

(1)	Libellé	Sous-fonction 81										
		810 Services communs	811 Eau et assainissement	812 Collecte et traitement ordures ménagères	813 Propreté urbaine	814 Eclairage public	815 Transports urbains	816 Autres réseaux et services divers				
10	Dotations, fonds divers et réserves	0,00	0,00	0,00	0,00	0,00	0,00	0,00	0,00	0,00	0,00	0,00
13	Subventions d'investissement	0,00	0,00	17 168,00	0,00	0,00	0,00	0,00	0,00	0,00	0,00	0,00
1311	Subv. transf. Etat et établ. Nationaux	0,00	0,00	0,00	0,00	0,00	0,00	0,00	0,00	0,00	0,00	0,00
1312	Subv. transf. Régions	0,00	0,00	0,00	0,00	0,00	0,00	0,00	0,00	0,00	0,00	0,00
1313	Subv. transf. Départements	0,00	0,00	0,00	0,00	0,00	0,00	0,00	0,00	0,00	0,00	0,00
1321	Subv. non transf. Etat, établ. nationaux	0,00	0,00	0,00	0,00	0,00	0,00	0,00	0,00	0,00	0,00	0,00
1322	Subv. non transf. Régions	0,00	0,00	0,00	0,00	0,00	0,00	0,00	0,00	0,00	0,00	0,00
1323	Subv. non transf. Départements	0,00	0,00	0,00	0,00	0,00	0,00	0,00	0,00	0,00	0,00	0,00
13251	Subv. non transf. GFP de rattachement	0,00	0,00	17 168,00	0,00	0,00	0,00	0,00	0,00	0,00	0,00	0,00
1328	Autres subventions d'équip. non transf.	0,00	0,00	0,00	0,00	0,00	0,00	0,00	0,00	0,00	0,00	0,00
1331	D.E.T.R. transférable	0,00	0,00	0,00	0,00	0,00	0,00	0,00	0,00	0,00	0,00	0,00
1341	D.E.T.R. non transférable	0,00	0,00	0,00	0,00	0,00	0,00	0,00	0,00	0,00	0,00	0,00
1342	Amendes de police non transférable	0,00	0,00	0,00	0,00	0,00	0,00	0,00	0,00	0,00	0,00	0,00
16	Emprunts et dettes assimilées	0,00	0,00	0,00	0,00	0,00	0,00	0,00	0,00	0,00	0,00	0,00
165	Dépôts et cautionnements reçus	0,00	0,00	0,00	0,00	0,00	0,00	0,00	0,00	0,00	0,00	0,00
18	Compte de liaison : affectat* (BA,régie)	0,00	0,00	0,00	0,00	0,00	0,00	0,00	0,00	0,00	0,00	0,00
20	Immobilisations incorporelles	0,00	0,00	0,00	0,00	0,00	0,00	0,00	0,00	0,00	0,00	0,00
204	Subventions d'équipement versées	0,00	0,00	0,00	0,00	0,00	0,00	0,00	0,00	0,00	0,00	0,00
21	Immobilisations corporelles	0,00	0,00	0,00	0,00	0,00	0,00	0,00	0,00	0,00	0,00	0,00
22	Immobilisations reçues en affectation	0,00	0,00	0,00	0,00	0,00	0,00	0,00	0,00	0,00	0,00	0,00
23	Immobilisations en cours	0,00	0,00	0,00	0,00	0,00	0,00	0,00	0,00	0,00	0,00	0,00
2315	Installat*, matériel et outillage technl	0,00	0,00	0,00	0,00	0,00	0,00	0,00	0,00	0,00	0,00	0,00
26	Participat* et créances rattachées	0,00	0,00	0,00	0,00	0,00	0,00	0,00	0,00	0,00	0,00	0,00
27	Autres immobilisations financières	0,00	0,00	0,00	0,00	0,00	0,00	0,00	0,00	0,00	0,00	0,00

(1)	Libellé	Sous-fonction 81						
		810 Services communs	811 Eau et assainissement	812 Collecte et traitement ordures ménagères	813 Propreté urbaine	814 Eclairage public	815 Transports urbains	816 Autres réseaux et services divers
	Opérations pour compte de tiers	0,00	0,00	0,00	0,00	0,00	0,00	0,00
	Restes à réaliser au 31/12	0,00	0,00	0,00	30 000,00	0,00	0,00	0,00
	<b>SOLDE (2)</b>	0,00	-127 238,89	15 308,00	-147 782,12	-97 639,78	-12 976,00	-10 755,00

(1)	Libellé	Sous-fonction 82									
		820 Services communs	821 Equipements de voirie	822 Voie communale et routes	823 Espaces verts urbains	824 Autres opérations d'aménagement urbain	830 Services communs	831 Aménagement des eaux	832 Act' spécif. lutte contre la pollution	833 Préservation du milieu naturel	834 Autres réseaux et services divers
	<b>DEPENSES (2)</b>	561 469,14	124 484,43	2 064 982,25	33 574,76	5 302,36	0,00	35 000,00	0,00	341 836,82	
	Réalisations	557 332,14	92 813,43	1 447 173,25	27 814,76	2 033,36	0,00	35 000,00	0,00	51 973,82	
001	Solde d'exécution sect* d'investissement	0,00	0,00	0,00	0,00	0,00	0,00	0,00	0,00	0,00	0,00
010	Stocks	0,00	0,00	0,00	0,00	0,00	0,00	0,00	0,00	0,00	0,00
040	Opérat* ordre transfert entre sections	0,00	0,00	0,00	0,00	0,00	0,00	0,00	0,00	0,00	0,00
041	Opérations patrimoniales	0,00	0,00	0,00	0,00	0,00	0,00	0,00	0,00	0,00	0,00
10	Dotatons, fonds divers et réserves	0,00	0,00	0,00	0,00	0,00	0,00	0,00	0,00	0,00	0,00
13	Subventions d'investissement	0,00	0,00	0,00	0,00	0,00	0,00	0,00	0,00	0,00	0,00
16	Emprunts et dettes assimilées	0,00	0,00	0,00	0,00	0,00	0,00	0,00	0,00	0,00	0,00
18	Compte de liaison : affectat* (BA,régie)	0,00	0,00	0,00	0,00	0,00	0,00	0,00	0,00	0,00	0,00
20	Immobilisations incorporelles	7 332,14	0,00	3 840,00	0,00	0,00	0,00	0,00	0,00	0,00	0,00
202	Frais réalisat* documents urbanisme	7 332,14	0,00	0,00	0,00	0,00	0,00	0,00	0,00	0,00	0,00
2031	Frais d'études	0,00	0,00	3 840,00	0,00	0,00	0,00	0,00	0,00	0,00	0,00
204	Subventions d'équipement versées	0,00	0,00	0,00	0,00	0,00	0,00	0,00	0,00	0,00	0,00
21	Immobilisations corporelles	0,00	36 951,16	67 150,44	3 985,96	2 033,36	0,00	20 000,00	0,00	8 924,30	
2111	Terrains nus	0,00	0,00	2 168,40	0,00	37,93	0,00	0,00	0,00	0,00	0,00
2112	Terrains de voirie	0,00	0,00	2 279,48	0,00	0,00	0,00	0,00	0,00	0,00	0,00
2121	Plantations d'arbres et d'arbustes	0,00	0,00	0,00	0,00	0,00	0,00	0,00	0,00	0,00	8 924,30
2128	Autres agencements et aménagements	0,00	0,00	0,00	0,00	0,00	0,00	20 000,00	0,00	0,00	0,00
2138	Autres constructions	0,00	0,00	0,00	0,00	1 995,43	0,00	0,00	0,00	0,00	0,00
2151	Réseaux de voirie	0,00	0,00	34 482,56	0,00	0,00	0,00	0,00	0,00	0,00	0,00
2152	Installations de voirie	0,00	36 951,16	6 840,00	0,00	0,00	0,00	0,00	0,00	0,00	0,00
21538	Autres réseaux	0,00	0,00	0,00	0,00	0,00	0,00	0,00	0,00	0,00	0,00

VILLE DE BRIANCON - BUDGET PRINCIPAL - CA - 2019

(1)	Libellé	Sous-fonction 82						Sous fonction 83				
		820 Services communs	821 Equipements de voirie	822 Voie communale et routes	823 Espaces verts urbains	824 Autres opérations d'aménagement urbain	830 Services communs	831 Aménagement des eaux	832 Act' spécif. lutte contre la pollution	833 Préservation du milieu naturel		
21571	Matériel roulant	0,00	0,00	21 400,00	0,00	0,00	0,00	0,00	0,00	0,00	0,00	0,00
2158	Autres inst., matériel, outil., techniques	0,00	0,00	0,00	3 985,86	0,00	0,00	0,00	0,00	0,00	0,00	0,00
22	Immobilisations reçues en affectation	0,00	0,00	0,00	0,00	0,00	0,00	0,00	0,00	0,00	0,00	0,00
23	Immobilisations en cours	550 000,00	55 862,27	1 376 182,81	23 826,90	0,00	0,00	15 000,00	0,00	43 049,52	0,00	0,00
2312	Agencements et aménagements de terrains	0,00	0,00	0,00	23 826,90	0,00	0,00	15 000,00	0,00	43 049,52	0,00	0,00
2315	Installat., matériel et outillage techni	0,00	55 862,27	1 376 182,81	0,00	0,00	0,00	0,00	0,00	0,00	0,00	0,00
238	Avances versées commandes immo. incorp.	550 000,00	0,00	0,00	0,00	0,00	0,00	0,00	0,00	0,00	0,00	0,00
26	Participat* et créances rattachées	0,00	0,00	0,00	0,00	0,00	0,00	0,00	0,00	0,00	0,00	0,00
27	Autres immobilisations financières	0,00	0,00	0,00	0,00	0,00	0,00	0,00	0,00	0,00	0,00	0,00
Opérations d'équipement		0,00	0,00	0,00	0,00	0,00	0,00	0,00	0,00	0,00	0,00	0,00
Opérations pour compte de tiers		0,00	0,00	0,00	0,00	0,00	0,00	0,00	0,00	0,00	0,00	0,00
Restes à réaliser au 31/12		4 137,00	31 671,00	617 809,00	5 760,00	3 269,00	0,00	0,00	0,00	288 863,00	0,00	0,00
<b>RECETTES (2)</b>		0,00	30 270,00	962 062,25	818 746,25	0,00	0,00	4 400,00	0,00	194 198,00	0,00	0,00
Réalizations		0,00	30 270,00	818 746,25	0,00	0,00	0,00	0,00	0,00	0,00	0,00	0,00
001	Solde d'exécution sect* d'investissement	0,00	0,00	0,00	0,00	0,00	0,00	0,00	0,00	0,00	0,00	0,00
010	Stocks	0,00	0,00	0,00	0,00	0,00	0,00	0,00	0,00	0,00	0,00	0,00
040	Opérat* ordre transfert entre sections	0,00	0,00	0,00	0,00	0,00	0,00	0,00	0,00	0,00	0,00	0,00
041	Opérations patrimoniales	0,00	0,00	0,00	0,00	0,00	0,00	0,00	0,00	0,00	0,00	0,00
10	Dotations, fonds divers et réserves	0,00	0,00	0,00	0,00	0,00	0,00	0,00	0,00	0,00	0,00	0,00
13	Subventions d'investissement	0,00	30 000,00	610 393,69	0,00	0,00	0,00	0,00	0,00	0,00	0,00	0,00
1311	Subv. transf. Etat et établ. Nationaux	0,00	0,00	0,00	0,00	0,00	0,00	0,00	0,00	0,00	0,00	0,00
1312	Subv. transf. Régions	0,00	0,00	0,00	0,00	0,00	0,00	0,00	0,00	0,00	0,00	0,00
1313	Subv. transf. Départements	0,00	0,00	0,00	0,00	0,00	0,00	0,00	0,00	0,00	0,00	0,00
1321	Subv. non transf. Etat, établ. nationaux	0,00	0,00	0,00	0,00	0,00	0,00	0,00	0,00	0,00	0,00	0,00
1322	Subv. non transf. Régions	0,00	0,00	18 653,99	0,00	0,00	0,00	0,00	0,00	0,00	0,00	0,00
1323	Subv. non transf. Départements	0,00	30 000,00	382 264,70	0,00	0,00	0,00	0,00	0,00	0,00	0,00	0,00
13251	Subv. non transf. GFP de rattachement	0,00	0,00	0,00	0,00	0,00	0,00	0,00	0,00	0,00	0,00	0,00
1328	Autres subventions d'équip. non transf.	0,00	0,00	0,00	0,00	0,00	0,00	0,00	0,00	0,00	0,00	0,00
1331	D.E.T.R. transférable	0,00	0,00	0,00	0,00	0,00	0,00	0,00	0,00	0,00	0,00	0,00



VILLE DE BRIANCON - BUDGET PRINCIPAL - CA - 2019

(1)	Libellé	Sous-fonction 82					Sous fonction 83			
		820 Services communs	821 Equipements de voirie	822 Voirie communale et routes	823 Espaces verts urbains	824 Autres opérations d'aménagement urbain	830 Services communs	831 Aménagement des eaux	832 Act* spécif. lutte contre la pollution	833 Préservation du milieu naturel
1341	D.E.T.R. non transférable	0,00	0,00	57 750,00	0,00	0,00	0,00	0,00	0,00	0,00
1342	Amendes de police non transférable	0,00	0,00	151 525,00	0,00	0,00	0,00	0,00	0,00	0,00
16	Emprunts et dettes assimilées	0,00	270,00	0,00	0,00	0,00	0,00	0,00	0,00	0,00
165	Dépôts et cautionnements reçus	0,00	270,00	0,00	0,00	0,00	0,00	0,00	0,00	0,00
18	Compte de liaison : affectat* (BA,régie)	0,00	0,00	0,00	0,00	0,00	0,00	0,00	0,00	0,00
20	Immobilisations incorporelles	0,00	0,00	0,00	0,00	0,00	0,00	0,00	0,00	0,00
204	Subventions d'équipement versées	0,00	0,00	0,00	0,00	0,00	0,00	0,00	0,00	0,00
21	Immobilisations corporelles	0,00	0,00	0,00	0,00	0,00	0,00	0,00	0,00	0,00
22	Immobilisations reçues en affectation	0,00	0,00	0,00	0,00	0,00	0,00	0,00	0,00	0,00
23	Immobilisations en cours	0,00	0,00	208 352,56	0,00	0,00	0,00	0,00	0,00	0,00
2315	Installat*, matériel et outillage techni	0,00	0,00	208 352,56	0,00	0,00	0,00	0,00	0,00	0,00
26	Participat* et créances rattachées	0,00	0,00	0,00	0,00	0,00	0,00	0,00	0,00	0,00
27	Autres immobilisations financières	0,00	0,00	0,00	0,00	0,00	0,00	0,00	0,00	0,00
Opérations pour compte de tiers		0,00	0,00	0,00	0,00	0,00	0,00	0,00	0,00	0,00
Restes à réaliser au 31/12		0,00	0,00	163 316,00	0,00	0,00	0,00	0,00	0,00	194 198,00
<b>SOLDE (2)</b>		<b>-561 469,14</b>	<b>-94 214,43</b>	<b>-1 082 920,00</b>	<b>-33 574,76</b>	<b>-5 302,36</b>	<b>-35 000,00</b>	<b>4 400,00</b>	<b>4 400,00</b>	<b>-147 638,82</b>

(1) Pour le croisement par nature, le détail est fait selon le niveau de vote choisi par l'assemblée délibérante (chapitre, article ou article spécialisé).

(2) Le solde correspond à la différence entre les recettes et les dépenses. Les dépenses et les recettes correspondent à la somme des dépenses et des recettes de l'exercice ainsi que des restes à réaliser et des reports (lignes budgétaires 001 et 002). Les lignes reports 001 et 002 apparaissent à la colonne 01-Non ventilables.

<b>IV – ANNEXES</b>		<b>IV</b>
<b>ELEMENTS DU BILAN</b>		
<b>PRESENTATION CROISEE PAR FONCTION – DETAIL INVESTISSEMENT</b>		<b>A1.2</b>

**FONCTION 9 – Action économique**

(1)	Libellé	90 Interventions économiques	91 Foire et marchés	92 Aides à l'agriculture et aux industries	93 Aides à l'énergie, indus. manufact., BTP	94 Aides commerce et services marchands	95 Aides au tourisme	96 Aides aux services publics	Total
	<b>DEPENSES (2)</b>								
	Réalisations	0,00	0,00	31 573,63	17 640,96	0,00	9 716,40	0,00	58 930,99
001	Solde d'exécution sect* d'investissement	0,00	0,00	31 573,63	17 640,96	0,00	9 716,40	0,00	58 930,99
010	Stocks	0,00	0,00	0,00	0,00	0,00	0,00	0,00	0,00
040	Opérat* ordre transfert entre sections	0,00	0,00	0,00	0,00	0,00	0,00	0,00	0,00
041	Opérations patrimoniales	0,00	0,00	0,00	0,00	0,00	0,00	0,00	0,00
10	Dotations, fonds divers et réserves	0,00	0,00	0,00	0,00	0,00	0,00	0,00	0,00
13	Subventions d'investissement	0,00	0,00	0,00	0,00	0,00	0,00	0,00	0,00
16	Emprunts et dettes assimilées	0,00	0,00	0,00	0,00	0,00	0,00	0,00	0,00
18	Compte de liaison : affectat* (BA,régie)	0,00	0,00	0,00	0,00	0,00	0,00	0,00	0,00
20	Immobilisations incorporelles	0,00	0,00	0,00	0,00	0,00	2 100,00	0,00	2 100,00
2031	Frais d'études	0,00	0,00	0,00	0,00	0,00	2 100,00	0,00	2 100,00
204	Subventions d'équipement versées	0,00	0,00	0,00	0,00	0,00	0,00	0,00	0,00
21	Immobilisations corporelles	0,00	0,00	0,00	0,00	0,00	7 616,40	0,00	7 616,40
2158	Autres inst., matériel, outill. techniques	0,00	0,00	0,00	0,00	0,00	4 566,60	0,00	4 566,60
2188	Autres immobilisations corporelles	0,00	0,00	0,00	0,00	0,00	3 049,80	0,00	3 049,80
22	Immobilisations reçues en affectation	0,00	0,00	0,00	0,00	0,00	0,00	0,00	0,00
23	Immobilisations en cours	0,00	0,00	31 573,63	17 640,96	0,00	0,00	0,00	49 214,59
2312	Agencements et aménagements de terrains	0,00	0,00	31 573,63	0,00	0,00	0,00	0,00	31 573,63

VILLE DE BRIANCON - BUDGET PRINCIPAL - CA - 2019

(1)	Libellé	90 Interventions économiques	91 Foire et marchés	92 Aides à l'agriculture et aux industries	93 Aides à l'énergie, indus. manufact., BTP	94 Aides commerce et services marchands	95 Aides au tourisme	96 Aides aux services publics	Total
2315	Installat*, matériel et outillage techni	0,00	0,00	0,00	17 640,96	0,00	0,00	0,00	17 640,96
26	Participat* et créances rattachées	0,00	0,00	0,00	0,00	0,00	0,00	0,00	0,00
27	Autres immobilisations financières	0,00	0,00	0,00	0,00	0,00	0,00	0,00	0,00
	Opérations d'équipement	0,00	0,00	0,00	0,00	0,00	0,00	0,00	0,00
	Opérations pour compte de tiers	0,00	0,00	0,00	0,00	0,00	0,00	0,00	0,00
	Restes à réaliser au 31/12	0,00	0,00	0,00	0,00	0,00	0,00	0,00	0,00
	<b>RECETTES (2)</b>	0,00	0,00	24 929,59	3 275,00	0,00	2 805,64	0,00	31 010,23
	Réalisations	0,00	0,00	12 484,59	0,00	0,00	2 805,64	0,00	15 290,23
001	Solde d'exécution sect* d'investissement	0,00	0,00	0,00	0,00	0,00	0,00	0,00	0,00
010	Stocks	0,00	0,00	0,00	0,00	0,00	0,00	0,00	0,00
040	Opérat* ordre transfert entre sections	0,00	0,00	0,00	0,00	0,00	0,00	0,00	0,00
041	Opérations patrimoniales	0,00	0,00	0,00	0,00	0,00	0,00	0,00	0,00
10	Dotations, fonds divers et réserves	0,00	0,00	0,00	0,00	0,00	0,00	0,00	0,00
13	Subventions d'investissement	0,00	0,00	12 484,59	0,00	0,00	2 805,64	0,00	15 290,23
1312	Subv. transf. Régions	0,00	0,00	0,00	0,00	0,00	0,00	0,00	0,00
1313	Subv. transf. Départements	0,00	0,00	12 484,59	0,00	0,00	0,00	0,00	12 484,59
1316	Subv. transf. Autres E.P.L.	0,00	0,00	0,00	0,00	0,00	2 805,64	0,00	2 805,64
16	Emprunts et dettes assimilées	0,00	0,00	0,00	0,00	0,00	0,00	0,00	0,00
18	Compte de liaison : affectat* (BA, régie)	0,00	0,00	0,00	0,00	0,00	0,00	0,00	0,00
20	Immobilisations incorporelles	0,00	0,00	0,00	0,00	0,00	0,00	0,00	0,00
204	Subventions d'équipement versées	0,00	0,00	0,00	0,00	0,00	0,00	0,00	0,00
21	Immobilisations corporelles	0,00	0,00	0,00	0,00	0,00	0,00	0,00	0,00
22	Immobilisations reçues en affectation	0,00	0,00	0,00	0,00	0,00	0,00	0,00	0,00
23	Immobilisations en cours	0,00	0,00	0,00	0,00	0,00	0,00	0,00	0,00
26	Participat* et créances rattachées	0,00	0,00	0,00	0,00	0,00	0,00	0,00	0,00

VILLE DE BRIANCON - BUDGET PRINCIPAL - CA - 2019

(1)	Libellé	90 Interventions économiques	91 Foire et marchés	92 Aides à l'agriculture et aux industries	93 Aides à l'énergie, indus. manufact., BTP	94 Aides commerce et services marchands	95 Aides au tourisme	96 Aides aux services publics	Total
27	Autres immobilisations financières	0,00	0,00	0,00	0,00	0,00	0,00	0,00	0,00
	Opérations pour compte de tiers	0,00	0,00	0,00	0,00	0,00	0,00	0,00	0,00
	Restes à réaliser au 31/12	0,00	0,00	12 445,00	3 275,00	0,00	0,00	0,00	15 720,00
	<b>SOLDE (2)</b>	0,00	0,00	-6 644,04	-14 365,96	0,00	-6 910,76	0,00	-27 920,76

(1) Pour le croisement par nature, le détail est fait selon le niveau de vote choisi par l'assemblée délibérante (chapitre, article ou article spécialisé).

(2) Le solde correspond à la différence entre les recettes et les dépenses. Les dépenses et les recettes correspondent à la somme des dépenses et des recettes de l'exercice ainsi que des restes à réaliser et des reports (lignes budgétaires 001 et 002). Les lignes reports 001 et 002 apparaissent à la colonne 04-Non ventilables.

IV – ANNEXES

IV

ELEMENTS DU BILAN – ETAT DE LA DETTE – REPARTITION PAR NATURE DE DETTE

A2.2

A2.2 – REPARTITION PAR NATURE DE DETTE (hors 16449 et 166)

Nature (Pour chaque ligne, indiquer le numéro de contrat)	Emprunts et dettes à l'origine du contrat											Caté- gorie d'em- prunt (8)		
	Organisme prêteur ou chef de file	Date de signature	Date d'émission ou date de mobilisation (1)	Date du premier rembour- sement	Nominal (2)	Type de taux d'intérêt (3)	Index (4)	Taux initial		Devise	Pério- dité des rembour- sements (6)		Profil d'amor- tissement (7)	Possibilité de rembour- sement anticipé O/N
								Niveau de taux (5)	Taux actuariel					
163 Emprunts obligataires (Total)					0,00									
164 Emprunts auprès des établissements financiers (Total)					83 383 628,54									
1641 Emprunts en euros (total)					83 383 628,54									
03001	CAISSE DES DEPOTS ET CONSIGNATIONS	23/12/2002	01/01/2003	25/02/2003	4 934 427,40	F	Taux fixe à 6,09 %	6,090	6,180	EUR	S	P	O	A-1
03002	CAISSE DES DEPOTS ET CONSIGNATIONS	23/12/2002	01/01/2003	25/02/2003	4 934 427,40	V	Euribor 6M + 0,85	3,790	3,820	EUR	S	P	O	A-1
03003	CAISSE D'EPARGNE	23/12/2002	01/01/2003	25/05/2003	4 348 406,93	V	Euribor 3M + 0,85	3,720	3,820	EUR	T	P	O	A-1
03004	CREDIT FONCIER DE FRANCE	23/12/2002	01/01/2003	01/07/2003	2 920 330,48	V	Euribor 6M + 0,85	3,650	3,740	EUR	S	P	O	A-1
03005	CREDIT MUTUEL	23/12/2002	01/01/2003	31/03/2003	4 334 510,26	V	Moyenne de Euribor 3M + 0,85	3,790	3,900	EUR	T	X	O	A-1
03011	CIC LYONNAISE DE BANQUE	23/12/2002	01/01/2003	01/07/2003	12 504 821,45	V	Euribor 6M + 0,85	3,650	3,740	EUR	S	P	O	A-1
03014	SFIL CAFFIL	11/07/2003	01/08/2003	01/02/2004	6 357 692,58	C	Taux fixe 4,94% à barrière 6% sur Euribor 6M (Positifé) (Marge de 0,8%)	4,940	5,070	EUR	S	P	O	B-1
03015	DEXIA CL	01/03/2003	01/03/2003	01/09/2003	317 405,68	V	Euribor 6M + 0,8	3,260	3,330	EUR	S	X	O	A-1
03016	DEXIA CL	01/03/2003	01/03/2003	01/09/2003	63 868,82	V	Euribor 6M + 0,8	3,260	3,330	EUR	S	X	O	A-1

Emprunts et dettes à l'origine du contrat

Nature (Pour chaque ligne, indiquer le numéro de contrat)	Organisme prêteur ou chef de file	Date de signature	Date d'émission ou date de mobilisation (1)	Date du premier remboursement	Nominal (2)	Type de taux d'intérêt (3)	Index (4)	Taux initial		Devise	Périodicité des remboursements (6)	Profil d'amortissement (7)	Possibilité de remboursement anticipé O/N	Catégorie d'emprunt (8)
								Niveau de taux (5)	Taux actuariel					
06001	DEXIA CL	01/06/2006	25/06/2006	01/04/2007	4 606 266,80	C	(Inflation INSEE hors tabac(Postfixé) + 3.42)-Floor 1,8 sur Inflation INSEE hors tabac(Postfixé)	5,220	5,300	EUR	A	P	O	B-2
06002	DEXIA CL	02/06/2006	25/06/2006	01/03/2007	16 175 324,93	C	Taux fixe 4.59% à barrière 5.25% sur Euribor 3M(Postfixé) (Marge de 0.24%)	4,590	4,740	EUR	T	P	O	B-1
06004	DEXIA CL	02/06/2006	25/06/2006	01/05/2007	6 100 884,53	C	Taux fixe à 4.22 %	4,220	4,280	EUR	A	P	O	E-3
08001	DEXIA CL	10/08/2008	01/09/2008	01/12/2008	11 683 961,53	C	Taux fixe à 4.39 %	4,390	4,530	EUR	T	P	O	E-3
09001	CAISSE DES DEPOTS ET CONSIGNATIONS	05/05/2009	02/06/2009	01/06/2010	360 000,00	F	Taux fixe à 4.42 %	4,420	4,420	EUR	A	P	O	A-1
09002	DEXIA CL	14/05/2009	02/06/2009	01/07/2010	1 800 000,00	F	Taux fixe à 4.58 %	4,580	4,580	EUR	A	P	O	A-1
09003	CAISSE D'EPARGNE	26/05/2009	15/06/2009	25/07/2010	600 000,00	F	Taux fixe à 4.68 %	4,680	4,680	EUR	A	C	O	A-1
09004	CREDIT MUTUEL	09/06/2009	02/09/2009	30/09/2009	150 000,00	V	(Moyenne de Euribor 12M + 1.12) + Cap 4.88 sur Moyenne de Euribor 12M	2,450	2,510	EUR	T	X	O	A-1
09006	CREDIT COOPERATIF	29/07/2009	20/01/2009	20/01/2010	534 211,24	V	Moyenne de Euribor 3M + 0.7	1,980	1,980	EUR	A	P	O	A-1
16001	BNP PARIBAS	20/07/2012	01/01/2016	02/01/2016	269 196,77	F	Taux fixe à 4.22 %	4,220	4,300	EUR	M	P	O	A-1
16002	BNP PARIBAS	20/07/2007	01/01/2016	07/01/2016	102 429,41	F	Taux fixe à 5.6 %	5,600	5,720	EUR	T	P	O	A-1
16003	BNP PARIBAS	10/08/2015	01/01/2016	10/01/2016	285 462,33	F	Taux fixe à 1.49 %	1,490	1,500	EUR	M	P	O	A-1
1643 Emprunts en devises (total)														0,00

Nature (Pour chaque ligne, indiquer le numéro de contrat)	Emprunts et dettes à l'origine du contrat											Catégorie d'emprunt (8)						
	Organisme prêteur ou chef de file	Date de signature	Date d'émission ou date de mobilisation (1)	Date du premier remboursement	Nominal (2)	Type de taux d'intérêt (3)	Index (4)	Taux initial		Périodicité des remboursements (6)	Profil d'amortissement (7)		Possibilité de remboursement anticipé O/N					
								Niveau de taux (5)	Taux actuariel									
16441 Emprunts assortis d'une option de tirage sur ligne de trésorerie (total)					0,00													
165 Dépôts et cautionnements reçus (Total)					0,00													
167 Emprunts et dettes assortis de conditions particulières (Total)					0,00													
1671 Avances consolidées du Trésor (total)					0,00													
1672 Emprunts sur comptes spéciaux du Trésor (total)					0,00													
1675 Dettes pour METP et PPP (total)					0,00													
1676 Dettes envers locataires-acquéreurs (total)					0,00													
1678 Autres emprunts et dettes (total)					0,00													
168 Emprunts et dettes assimilés (Total)					1 840 297,18													
1681 Autres emprunts (total)					1 840 297,18													
03013	CANCAVA	28/03/2003	01/03/2003	01/03/2004	1 840 297,18	F	Taux fixe à 4,827 %	4,830	4,830	A	P	O						A-1
1682 Bons à moyen terme négociables (total)					0,00													
1687 Autres dettes (total)					0,00													
Total général					85 223 925,72													

(1) Si un emprunt donne lieu à plusieurs mobilisations, indiquer la date de la première mobilisation.

(2) Nominal : montant emprunté à l'origine.

(3) Type de taux d'intérêt : F : fixe ; V : variable simple ; C : complexe (c'est-à-dire un taux variable qui n'est pas seulement défini comme la simple addition d'un taux usuel de référence et d'une marge exprimée en point de pourcentage).

VILLE DE BRIANCON - BUDGET PRINCIPAL - CA - 2019

- (4) Mentionner le ou les types d'index (ex : Euribor 3 mois).
- (5) Indiquer le niveau de taux à l'origine du contrat.
- (6) Indiquer la périodicité des remboursements : A : annuelle ; M : mensuelle ; B : bimestrielle ; S : semestrielle ; T : trimestrielle ; X autre.
- (7) Indiquer C pour amortissement constant, P pour amortissement progressif, F pour *in fine*, X pour autres à préciser.
- (8) Catégorie d'emprunt à l'origine. Exemple A-1 (cf. la classification des emprunts suivant la typologie de la circulaire IOCB1016077C du 25 Juin 2010 sur les produits financiers offerts aux collectivités territoriales).



IV - ANNEXES

IV

ELEMENTS DU BILAN - ETAT DE LA DETTE - REPARTITION PAR NATURE DE DETTE

A2.2

A2.2 - REPARTITION PAR NATURE DE DETTE (hors 16449 et 166) (suite)

Nature (Pour chaque ligne, indiquer le numéro de contrat)	Couverture ? O/N (10)	Montant couvert	Catégorie d'emprunt après couverture éventuelle (11)	Capital restant dû au 31/12/N	Durée résiduelle (en années)	Taux d'intérêt			Annuité de l'exercice			ICNE de l'exercice
						Type de taux (12)	Index (13)	Niveau de taux d'intérêt au 31/12/N (14)	Capital	Charges d'intérêt (15)	Intérêts perçus (le cas échéant) (16)	
163 Emprunts obligataires (Total)		0,00		0,00					0,00	0,00	0,00	0,00
164 Emprunts auprès des établissements financiers (Total)		0,00		51 101 273,13					1 840 322,73	0,00	0,00	24 604,34
1641 Emprunts en euros (total)		0,00		51 101 273,13					1 840 322,73	0,00	0,00	24 604,34
03001	N	0,00	A-1	3 201 549,80	12,85	F	Taux fixe à 6,09 %	6,090	157 817,16	202 218,72	0,00	0,00
03002	N	0,00	A-1	2 809 524,44	12,66	V	Euribor 6M + 0,85	0,560	165 270,59	17 836,49	0,00	0,00
03003	N	0,00	A-1	2 706 980,54	13,15	V	Euribor 3M + 0,85	0,520	140 843,28	14 804,82	0,00	0,00
03004	N	0,00	A-1	1 703 908,65	13,00	V	Euribor 6M + 0,85	0,580	96 146,14	10 798,84	0,00	0,00
03005	N	0,00	A-1	2 219 488,33	13,00	V	Moyenne de Euribor 3M + 0,85	0,900	160 247,73	20 831,23	0,00	0,00
03011	N	0,00	A-1	7 296 117,06	13,01	V	Euribor 6M + 0,85	0,580	411 705,24	45 886,17	0,00	0,00
03014	N	0,00	B-1	4 033 267,46	13,08	C	Taux fixe 4,94% à barrière 6% sur Euribor 6M(Postfixé) (Marge de 0,8%)	4,990	205 049,07	209 765,80	0,00	0,00
03015	N	0,00	A-1	0,00	0,00	V	Euribor 6M + 0,8	0,540	9 258,79	24,87	0,00	0,00
03016	N	0,00	A-1	0,00	0,17	V	Euribor 6M + 0,8	0,550	3 456,83	10,99	0,00	0,00
06001	N	0,00	B-2	3 234 802,92	13,25	C	(Inflation INSEE hors tabac(Postfixé) + 3,42)-Floor 1,8 sur Inflation INSEE hors tabac(Postfixé)	5,280	145 793,81	178 918,08	0,00	0,00
06002	N	0,00	B-1	10 566 705,34	12,92	C	Taux fixe 4,59% à barrière 5,25% sur Euribor 3M(Postfixé) (Marge de 0,24%)	4,640	568 473,42	508 310,06	0,00	0,00

Nature (Pour chaque ligne, indiquer le numéro de contrat)	Emprunts et dettes au 31/12/N											ICNE de l'exercice	
	Couverture ? O/N (10)	Montant couvert	Catégorie d'emprunt après couverture éventuelle (11)	Capital restant dû au 31/12/N	Durée résiduelle (en années)	Type de taux (12)	Taux d'intérêt		Niveau de taux d'intérêt au 31/12/N (14)	Annuité de l'exercice			
							Index (13)			Capital	Charges d'intérêt (15)		Intérêts perçus (le cas échéant) (16)
06004	N	0,00	E-3	4 124 177,13	13,33	C	Taux fixe 4,22% si Spread CMS EUR 20A(Posfixé)-CMS EUR 2A(Posfixé) >= 0,2% sinon (5,22% - 5 x spre		4,270	200 411,34	185 032,32	0,00	0,00
06001	N	0,00	E-3	7 939 093,89	12,92	C	Taux fixe 4,57% si Spread CMS EUR 20A(Posfixé)-CMS EUR 2A(Posfixé) >= 0,2% sinon (5,57% - 5 x spre		4,620	423 922,64	380 188,61	0,00	0,00
09001	N	0,00	A-1	146 674,84	4,42	F	Taux fixe à 4,42 %		4,410	25 717,14	7 619,73	0,00	3 763,76
09002	N	0,00	A-1	738 187,43	4,50	F	Taux fixe à 4,58 %		4,570	128 819,05	99 708,90	0,00	16 810,58
09003	N	0,00	A-1	200 000,00	4,57	F	Taux fixe à 4,68 %		4,670	40 000,00	11 232,00	0,00	4 030,00
09004	N	0,00	A-1	49 515,84	4,50	V	(Moyenne de Euribor 12M + 1.12) + Cap 4,88 sur Moyenne de Euribor 12M		1,120	10 647,44	630,96	0,00	0,00
09006	N	0,00	A-1	0,00	0,00	V	Moyenne de Euribor 3M + 0,7		0,380	63 437,06	236,05	0,00	0,00
16001	N	0,00	A-1	85 949,05	1,58	F	Taux fixe à 4,22 %		4,210	48 746,06	4 748,50	0,00	0,00
16002	N	0,00	A-1	0,00	0,00	F	Taux fixe à 5,6 %		5,670	15 880,98	334,52	0,00	0,00
16003	N	0,00	A-1	46 370,41	0,69	F	Taux fixe à 1,49 %		1,490	61 114,64	1 185,28	0,00	0,00
1643 Emprunts en devises (total)		0,00		0,00						0,00	0,00	0,00	0,00
16441 Emprunts assortis d'une option de tirage sur ligne de trésorerie (total) (9)		0,00		0,00						0,00	0,00	0,00	0,00
165 Dépôts et cautionnements reçus (Total)		0,00		0,00						0,00	0,00	0,00	0,00
167 Emprunts et dettes assortis de conditions particulières (Total)		0,00		0,00						0,00	0,00	0,00	0,00
1671 Avances consolidées du Trésor (total)		0,00		0,00						0,00	0,00	0,00	0,00
1672 Emprunts sur comptes spéciaux (total)		0,00		0,00						0,00	0,00	0,00	0,00
1675 Dettes pour METP et PPP (total)		0,00		0,00						0,00	0,00	0,00	0,00

Nature (Pour chaque ligne, indiquer le numéro de contrat)	Emprunts et dettes au 31/12/N										ICNE de l'exercice	
	Couverture ? O/N (10)	Montant couvert	Catégorie d'emprunt après couverture éventuelle (11)	Capital restant dû au 31/12/N	Durée résiduelle (en années)	Taux d'intérêt			Annuité de l'exercice			
						Type de taux (12)	Index (13)	Niveau de taux d'intérêt au 31/12/N (14)	Capital	Charges d'intérêt (15)		Intérêts perçus (le cas échéant) (16)
1676 Dettes envers locataires-acquéreurs (total)		0,00		0,00					0,00	0,00	0,00	0,00
1678 Autres emprunts et dettes (total)		0,00		0,00					0,00	0,00	0,00	0,00
<b>168 Emprunts et dettes assimilés (Total)</b>		<b>0,00</b>		<b>518 058,10</b>					<b>114 956,24</b>	<b>30 555,60</b>	<b>0,00</b>	<b>0,00</b>
1681 Autres emprunts (total)		0,00		518 058,10					114 956,24	30 555,60	0,00	0,00
03013	N	0,00	A-1	518 058,10	3,17			Taux fixe à 4.827 %	114 956,24	30 555,60	0,00	0,00
1682 Bons à moyen terme négociables (total)		0,00		0,00					0,00	0,00	0,00	0,00
1687 Autres dettes (total)		0,00		0,00					0,00	0,00	0,00	0,00
<b>Total général</b>		<b>0,00</b>		<b>51 619 331,23</b>					<b>3 197 716,65</b>	<b>1 870 878,33</b>	<b>0,00</b>	<b>24 604,34</b>

(9) S'agissant des emprunts assortis d'une ligne de trésorerie, il faut faire ressortir le remboursement du capital de la dette prévue pour l'exercice correspondant au véritable endettement.

(10) Si l'emprunt est soumis à couverture, il convient de compléter le tableau « détail des opérations de couverture ».

(11) Catégorie d'emprunt. Exemple A-1 (cf. la classification des emprunts suivant la typologie de la circulaire IOCB1015077C du 25 juin 2010 sur les produits financiers offerts aux collectivités territoriales).

(12) Type de taux d'intérêt après opérations de couverture : F : fixe ; V : variable simple ; C : complexe (c'est-à-dire un taux variable qui n'est pas seulement défini comme la simple addition d'un taux usuel de référence et d'une marge exprimée en point de pourcentage).

(13) Mentionner l'index en cours au 31/12/N après opérations de couverture.

(14) Taux après opérations de couverture éventuelles. Pour les emprunts à taux variable, indiquer le niveau moyen du taux constaté sur l'année.

(15) Il s'agit des intérêts dus au titre du contrat initial et comptabilisés à l'article 6611 « Intérêts réglés à l'échéance » (Intérêts décaissés) et Intérêts éventuels dus au titre du contrat d'échange éventuel et comptabilisés à l'article 668.

(16) Indiquer les intérêts éventuellement reçus au titre du contrat d'échange éventuel et comptabilisés au 768.

## IV – ANNEXES

## ELEMENTS DU BILAN – ETAT DE LA DETTE – REPARTITION DES EMPRUNTS PAR STRUCTURE DE TAUX

IV

A2.3

## A2.3 – REPARTITION DES EMPRUNTS PAR STRUCTURE DE TAUX (HORS A1)

Emprunts ventilés par structure de taux selon le risque le plus élevé (Pour chaque ligne, indiquer le numéro de contrat) (1)	Organisme prêteur ou chef de file	Nominal (2)	Capital restant du au 31/12/N (3)	Type d'indices (4)	Durée du contrat	Dates des périodes bonifiées	Taux minimal (5)	Taux maximal (6)	Coût de sortie (7)	Taux maximal après couverture éventuelle (8)	Niveau du taux au 31/12/N (9)	Intérêts payés au cours de l'exercice (10)	Intérêts perçus au cours de l'exercice (le cas échéant) (11)	% par type de taux selon le capital restant dû
<b>TOTAL (A)</b>		0,00	0,00						0,00			0,00	0,00	0,00
<b>Barrière simple (B)</b>														
06014	SFIL CAFFIL	6 357 692,56	4 033 267,46	1	29,50		Taux fixe 4,94% à barrière 6% sur Euribor 6M(Postfixé) (Marge de 0,8%)	Taux fixe 4,94% à barrière 6% sur Euribor 6M(Postfixé) (Marge de 0,8%)	1 423 430,04	Taux fixe 4,94% à barrière 6% sur Euribor 6M(Postfixé) (Marge de 0,8%)	4,950	209 765,80	0,00	7,61
06001	DEXIA CL	4 606 266,80	3 234 802,92	2	15,00		(Inflation INSEE hors tabac(Postfixé) + 3,42)-Floor 1,8 sur Inflation INSEE hors tabac(Postfixé)	(Inflation INSEE hors tabac(Postfixé) + 3,42)-Floor 1,8 sur Inflation INSEE hors tabac(Postfixé)	0,00	(Inflation INSEE hors tabac(Postfixé) + 3,42)-Floor 1,8 sur Inflation INSEE hors tabac(Postfixé)	5,280	178 918,08	0,00	6,27
06002	DEXIA CL	16 175 324,93	10 565 705,34	1	26,50		Taux fixe 4,59% à barrière 5,25% sur Euribor 3M(Postfixé) (Marge de 0,24%)	Taux fixe 4,59% à barrière 5,25% sur Euribor 3M(Postfixé) (Marge de 0,24%)	3 373 416,57	Taux fixe 4,59% à barrière 5,25% sur Euribor 3M(Postfixé) (Marge de 0,24%)	4,640	508 310,06	0,00	20,47
<b>TOTAL (B)</b>		27 139 284,31	17 833 775,72						4 796 846,61			896 993,94	0,00	34,55
<b>Option d'échange (C)</b>														
<b>TOTAL (C)</b>		0,00	0,00						0,00			0,00	0,00	0,00

Emprunts ventilés par structure de taux selon le risque le plus élevé (Pour chaque ligne, indiquer le numéro de contrat) (1)	Organisme prêteur ou chef de file	Nominal (2)	Capital restant dû au 31/12/N (3)	Type d'indices (4)	Durée du contrat	Dates des périodes bonifiées	Taux minimal (5)	Taux maximal (6)	Coût de sortie (7)	Taux maximal après couverture éventuelle (8)	Niveau du taux au 31/12/N (9)	Intérêts payés au cours de l'exercice (10)	Intérêts perçus au cours de l'exercice (le cas échéant) (11)	% par type de taux selon le capital restant dû
Multiplicateur jusqu'à 3 ou multiplicateur jusqu'à 5 capé (D)		0,00	0,00						0,00			0,00		0,00
TOTAL (D)														
Multiplicateur jusqu'à 5 (E)														
06004	DEXIA CL	6 100 884,53	4 124 177,13	3	27,00		Taux fixe à 4,22 %	Taux fixe 4,22% si Spread CMS EUR 20A(Postfixé)-CMS EUR 2A(Postfixé) >= 0,2% sinon (5,22% - 5 x spre	0,00	Taux fixe 4,22% si Spread CMS EUR 20A(Postfixé)-CMS EUR 2A(Postfixé) >= 0,2% sinon (5,22% - 5 x spre	4,270	185 032,32	0,00	7,99
08001	DEXIA CL	11 683 961,53	7 939 093,89	3	24,25		Taux fixe à 4,99 %	Taux fixe 4,57% si Spread CMS EUR 20A(Postfixé)-CMS EUR 2A(Postfixé) >= 0,2% sinon (5,57% - 5 x spre	0,00	Taux fixe 4,57% si Spread CMS EUR 20A(Postfixé)-CMS EUR 2A(Postfixé) >= 0,2% sinon (5,57% - 5 x spre	4,620	380 188,61	0,00	15,38
TOTAL (E)		17 784 846,06	12 063 271,02						0,00			565 220,93	0,00	23,37
Autres types de structures (F)														
TOTAL (F)			0,00						0,00			0,00		0,00
TOTAL GENERAL		44 924 130,37	29 897 046,74						4 796 846,61			1 462 214,87	0,00	57,92

(1) Répartir les emprunts selon le type de structure de taux (de A à F selon la classification de la charte de bonne conduite) en fonction du risque le plus élevé à couvrir sur toute la durée de vie du contrat de prêt et après opérations de couverture éventuelles.

(2) Nominal : montant emprunté à l'origine. En cas de couverture partielle d'un emprunt, indiquer séparément sur deux lignes la part du nominal couvert et la part non couverte.

(3) En cas de couverture partielle d'un emprunt, indiquer séparément sur deux lignes la part du capital restant dû couvert et la part non couverte.

(4) Indiquer la classification de l'indice sous-jacent suivant la typologie de la circulaire du 25 Juin 2010 sur les produits financiers (de 1 à 6). 1 : Indice zone euro / 2 : Indices inflation française ou zone euro ou écart entre ces indices / 3 : Ecart indice zone euro / 4 : Indices hors zone euro ou écart d'indices dont l'un est hors zone euro / 5 : écarts d'indices hors zone euro / 6 : autres indices.

(5) Taux hors opération de couverture. Indiquer le montant, l'index ou la formule correspondant au taux minimal du contrat de prêt sur toute la durée du contrat.

(6) Taux hors opération de couverture. Indiquer le montant, l'index ou la formule correspondant au taux maximal du contrat de prêt sur toute la durée du contrat.

(7) Coût de sortie : indiquer le montant de l'indemnité contractuelle de remboursement définitif de l'emprunt au 31/12/N ou le cas échéant, à la prochaine date d'échéance.

(8) Montant, index ou formule.

(9) Indiquer le niveau de taux après opérations de couverture éventuelles. Pour les emprunts à taux variables, indiquer le niveau moyen du taux constaté sur l'année.

(10) Indiquer les intérêts dus au titre du contrat initial et comptabilisés à l'article 66111 et des intérêts éventuels dus au titre du contrat d'échange et comptabilisés à l'article 668.

(11) Indiquer les intérêts reçus au titre du contrat d'échange et comptabilisés au 768.

## IV – ANNEXES

## ELEMENTS DU BILAN – ETAT DE LA DETTE – TYPOLOGIE DE LA REPARTITION DE L'ENCOURS

IV

A2.4

## A2.4 – TYPOLOGIE DE LA REPARTITION DE L'ENCOURS (1)

Structure	Indices sous-jacents		(1)	(2)	(3)	(4)	(5)	(6)
	Indices zone euro	Indices inflation française ou zone euro ou écart entre ces indices	Ecart d'indices zone euro	Indices hors zone euro et écarts d'indices dont l'un est un indice hors zone euro	Ecart d'indices hors zone euro	Autres indices		
(A) Taux fixe simple. Taux variable simple. Echange de taux fixe contre taux variable ou inversement. Echange de taux structuré contre taux variable ou taux fixe (sens unique). Taux variable simple plafonné (csp) ou encadré (turner)	Nombre de produits	0	0	0	0			
	% de l'encours	42,07	0,00	0,00	0,00			
	Montant en euros	21 722 284,49	0,00	0,00	0,00	0,00		
(B) Barrière simple. Pas d'effet de levier	Nombre de produits	1	0	0	0			
	% de l'encours	28,28	0,00	0,00	0,00			
	Montant en euros	14 598 972,80	0,00	0,00	0,00	0,00		
(C) Option d'échange (swaption)	Nombre de produits	0	0	0	0			
	% de l'encours	0,00	0,00	0,00	0,00			
	Montant en euros	0,00	0,00	0,00	0,00	0,00		
(D) Multiplicateur jusqu'à 3 ; multiplicateur jusqu'à 5 capé	Nombre de produits	0	0	0	0			
	% de l'encours	0,00	0,00	0,00	0,00			
	Montant en euros	0,00	0,00	0,00	0,00	0,00		
(E) Multiplicateur jusqu'à 5	Nombre de produits	0	0	2	0			
	% de l'encours	0,00	0,00	23,37	0,00			
	Montant en euros	0,00	0,00	12 063 271,02	0,00	0,00		
(F) Autres types de structures	Nombre de produits							0
	% de l'encours							0,00
	Montant en euros							0,00

(1) Cette annexe retrace le stock de dette au 31/12/N après opérations de couverture éventuelles.

<b>IV – ANNEXES</b>	<b>IV</b>
<b>ELEMENTS DU BILAN – ETAT DE LA DETTE – AUTRES DETTES</b>	<b>A2.9</b>

**A2.9 – AUTRES DETTES**

(Issues des engagements juridiques pris autres que ceux destinés à financer la prise en charge d'un emprunt)

LIBELLES	Montant initial de la dette	Dépenses de l'exercice	Dettes restantes
Cautions reçues (165)	48 286,85	9 087,27	40 669,58
Dettes AAEIH Le Jouclaret : remplacement cloison mobile (16878)	11 650,00	5 825,40	0,00
Dettes casino de jeux (16878)	10 446 000,00	0,00	10 446 000,00

<b>IV – ANNEXES</b>	<b>IV</b>
<b>ELEMENTS DU BILAN METHODES UTILISEES POUR LES AMORTISSEMENTS</b>	<b>A3</b>

**A3 – AMORTISSEMENTS – METHODES UTILISEES**

CHOIX DE L'ASSEMBLEE DELIBERANTE			Délégation du
<b>Biens de faible valeur</b> Seuil unitaire en deçà duquel les immobilisations de peu de valeur s'amortissent sur un an (article R. 2321-1 du CGCT) : 1 000 €			08/11/2017
Procédure d'amortissement (linéaire, dégressif, variable)	Catégories de biens amortis	Durée (en années)	
L	Frais liés à la réalisation des documents d'urbanisme et à la numérisation du cadastre	10	08/11/2017
L	Frais d'études non suivis de réalisation	5	08/11/2017
L	Frais de recherche et de développement	5	08/11/2017
L	Frais d'insertion non suivis de réalisation	5	08/11/2017
L	Subv. d'équipement versées : Biens mobiliers, matériel, études et aides à l'investissement	5	08/11/2017
L	Subv. d'équipement versées : Bâtiments et installations	30	08/11/2017
L	Subv. d'équipement versées : Projets d'infrastructures d'intérêt national	40	08/11/2017
L	Concessions et droits similaires, brevets, licences, marques, procédés, logiciels, droits ...	2	08/11/2017
L	Autres immobilisations incorporelles	5	08/11/2017
L	Terrains de gisement (mines et carrières) sur la durée du contrat d'exploitation	0	08/11/2017
L	Agencements et aménagements de terrains : Plantations d'arbres et d'arbustes	20	08/11/2017
L	Agencements et aménagements de terrains : Autres agencements et aménagements de terrains	30	08/11/2017
L	Equipements du cimetière	10	08/11/2017
L	Immeubles de rapport	20	08/11/2017
L	Installations générales, agencements, aménagements des constructions < 10 000 €	15	08/11/2017
L	Installations générales, agencements, aménagements des constructions > 10 000 €	25	08/11/2017
L	Autres constructions	0	08/11/2017
L	Autres constructions : Bâtiments légers, abris	10	08/11/2017
L	Autres constructions : Restaurant de Pralong	25	08/11/2017
L	Constructions sur sol d'autrui sur la durée du bail à construction	0	08/11/2017
L	Réseaux de voirie (voies communales et annexes affectées à la circulation) -	0	08/11/2017
L	Installations de voirie (Principe = immobilisations non amortissables)	0	08/11/2017
L	Installations de voirie - Petit matériel (mâts, bornes, panneaux, glissières, signalisation)	10	08/11/2017
L	Installations de voirie - Gros matériel > 10 000 €	25	08/11/2017
L	Réseaux d'adduction d'eau	40	08/11/2017
L	Réseaux d'assainissement	60	08/11/2017
L	Réseaux câblés	30	08/11/2017
L	Réseaux d'électrification	30	08/11/2017
L	Autres réseaux	30	08/11/2017
L	Matériel et outillage d'incendie et de défense civile : Matériel roulant	8	08/11/2017
L	Matériel et outillage d'incendie et de défense civile : Autre matériel	5	08/11/2017
L	Matériel et outillage de voirie : Matériel roulant	8	08/11/2017
L	Matériel et outillage de voirie : Autre matériel	5	08/11/2017
L	Autres installations, matériel et outillage techniques < 10 000 €	10	08/11/2017
L	Autres installations, matériel et outillage techniques > 10 000 €	25	08/11/2017
L	Collections et œuvres d'art	0	08/11/2017



VILLE DE BRIANCON - BUDGET PRINCIPAL - CA - 2019

L	Immobilisations corporelles reçues au titre d'une mise à disposition (EPCI)	0	08/11/2017
L	Installations, générales, agencements et aménagements divers	15	08/11/2017
L	Matériel de transport	8	08/11/2017
L	Matériel de bureau et matériel informatique	5	08/11/2017
L	Mobilier	10	08/11/2017
L	Cheptel	10	08/11/2017
	Autres immobilisations corporelles	10	08/11/2017

<b>IV – ANNEXES</b>	<b>IV</b>
<b>ELEMENTS DU BILAN ETAT DES PROVISIONS</b>	<b>A4</b>

**A4 – ETAT DES PROVISIONS**

Nature de la provision	Montant de la provision de l'exercice (1)	Date de constitution de la provision	Montant des provisions constituées au 01/01/N	Montant total des provisions constituées	Montant des reprises	SOLDE
<b>PROVISIONS BUDGETAIRES</b>						
Provisions pour risques et charges (2)	0,00		6 447 429,83	6 447 429,83	26 704,00	6 420 725,83
Litige casino de jeux	0,00	05/08/2010	5 870 674,83	5 870 674,83	0,00	5 870 674,83
Litiges et contentieux	0,00	18/02/2015	576 755,00	576 755,00	26 704,00	550 051,00
Provisions pour dépréciation (2)	0,00		25 277,00	25 277,00	5 316,00	19 961,00
Admission en non-valeur	0,00	27/09/2013	25 277,00	25 277,00	5 316,00	19 961,00
<b>TOTAL PROVISIONS BUDGETAIRES</b>	<b>0,00</b>		<b>6 472 706,83</b>	<b>6 472 706,83</b>	<b>32 020,00</b>	<b>6 440 686,83</b>
<b>PROVISIONS SEMI-BUDGETAIRES</b>						
Provisions pour risques et charges (2)	0,00		0,00	0,00	0,00	0,00
Provisions pour dépréciation (2)	0,00		0,00	0,00	0,00	0,00
<b>TOTAL PROVISIONS SEMI-BUDGETAIRES</b>	<b>0,00</b>		<b>0,00</b>	<b>0,00</b>	<b>0,00</b>	<b>0,00</b>

(1) Provisions nouvelles ou abondement d'une provision déjà constituée.

(2) Indiquer l'objet de la provision (exemples : provision pour litiges au titre du procès ; provisions pour dépréciation des immobilisations de l'équipement ...).

<b>IV – ANNEXES</b>	<b>IV</b>
<b>ELEMENTS DU BILAN</b> <b>EQUILIBRE DES OPERATIONS FINANCIERES – DEPENSES</b>	<b>A6.1</b>

**DEPENSES A COUVRIR PAR DES RESSOURCES PROPRES**

Art. (1)	Libellé (1)	Crédits de l'exercice (BP + BS + DM + RAR N-1)	Réalizations
<b>DEPENSES TOTALES A COUVRIR PAR DES RESSOURCES PROPRES =A + B</b>		<b>3 333 484,00</b>	<b>3 332 433,80</b>
<b>16 Emprunts et dettes assimilées (A)</b>		<b>3 204 126,00</b>	<b>3 203 542,05</b>
1631	Emprunts obligataires	0,00	0,00
1641	Emprunts en euros	3 083 300,00	3 082 760,41
1643	Emprunts en devises	0,00	0,00
16441	Opérat° afférentes à l'emprunt	0,00	0,00
1671	Avances consolidées du Trésor	0,00	0,00
1672	Emprunts sur comptes spéciaux du Trésor	0,00	0,00
1678	Autres emprunts et dettes	0,00	0,00
1681	Autres emprunts	115 000,00	114 956,24
1682	Bons à moyen terme négociables	0,00	0,00
1687	Autres dettes	5 826,00	5 825,40
<b>Dépenses et transferts à déduire des ressources propres (B)</b>		<b>129 358,00</b>	<b>128 891,75</b>
10...	<i>Reprise de dotations, fonds divers et réserves</i>		
10...	Reversement de dotations, fonds divers et réserves		
10226	Taxe d'aménagement	37 858,00	37 854,30
139	<i>Subv. invest. transférées cpte résultat</i>	91 500,00	91 037,45
020	Dépenses imprévues	0,00	0,00

	Op. de l'exercice I	Restes à réaliser en dépenses au 31/12	Solde d'exécution D001 de l'exercice précédent (N-1)	TOTAL II
<b>Dépenses à couvrir par des ressources propres</b>	<b>3 332 433,80</b>	<b>2 352 113,00</b>	<b>4 365 822,10</b>	<b>10 050 368,90</b>

(1) Détailler les chapitres budgétaires par article conformément au plan de comptes.

<b>IV – ANNEXES</b>	<b>IV</b>
<b>ELEMENTS DU BILAN EQUILIBRE DES OPERATIONS FINANCIERES – RECETTES</b>	<b>A6.2</b>

## RESSOURCES PROPRES

Art. (1)	Libellé (1)	Crédits de l'exercice (BP + BS + DM + RAR N-1)	Réalizations
<b>RECETTES (RESSOURCES PROPRES) = a + b</b>		<b>10 234 982,00</b>	<b>III 3 194 940,61</b>
<b>Ressources propres externes de l'année (a)</b>		<b>1 250 000,00</b>	<b>1 339 174,14</b>
10222	FCTVA	1 000 000,00	987 180,00
10223	TLE	0,00	0,00
10226	Taxe d'aménagement	250 000,00	351 994,14
10228	Autres fonds	0,00	0,00
13146	Attributions de compensation d'investissement	0,00	0,00
13156	Attributions de compensation d'investissement	0,00	0,00
13246	Attributions de compensation d'investissement	0,00	0,00
13256	Attributions de compensation d'investissement	0,00	0,00
138	Autres subvent° invest. non transf.	0,00	0,00
26...	Participations et créances rattachées		
27...	Autres immobilisations financières		
<b>Ressources propres internes de l'année (b) (2)</b>		<b>8 984 982,00</b>	<b>1 855 766,47</b>
15...	<i>Provisions pour risques et charges</i>		
169	<i>Primes de remboursement des obligations</i>	0,00	0,00
26...	<i>Participations et créances rattachées</i>		
27...	<i>Autres immobilisations financières</i>		
28...	<i>Amortissement des immobilisations</i>		
2802	<i>Frais liés à la réalisation des document</i>	25 000,00	24 220,21
28031	<i>Frais d'études</i>	34 050,00	34 043,00
28033	<i>Frais d'insertion</i>	1 000,00	777,19
28041512	<i>GFP rat : Bâtiments, installations</i>	4 000,00	3 672,00
2804182	<i>Autres org pub - Bâtiments et installat°</i>	500,00	120,00
280421	<i>Privé : Bien mobilier, matériel</i>	10 000,00	10 000,00
280422	<i>Privé : Bâtiments, installations</i>	5 500,00	5 470,50
28051	<i>Concessions et droits similaires</i>	13 000,00	12 868,28
28121	<i>Plantations d'arbres et d'arbustes</i>	6 500,00	6 378,00
28128	<i>Autres aménagements de terrains</i>	93 800,00	93 690,98
281316	<i>Equipements de cimetière</i>	27 000,00	26 190,00
28132	<i>Immeubles de rapport</i>	4 000,00	3 336,00
28135	<i>Installations générales, agencements, ..</i>	102 500,00	102 478,90
28138	<i>Autres constructions</i>	64 000,00	63 609,00
28152	<i>Installations de voirie</i>	138 150,00	138 148,52
281531	<i>Réseaux d'adduction d'eau</i>	11 300,00	11 217,00
281534	<i>Réseaux d'électrification</i>	16 500,00	16 454,00
281538	<i>Autres réseaux</i>	104 500,00	104 138,00
281568	<i>Autres matériels, outillages incendie</i>	8 000,00	7 828,28
281571	<i>Matériel roulant</i>	109 000,00	108 764,04
281578	<i>Autre matériel et outillage de voirie</i>	20 500,00	20 300,44
28158	<i>Autres installat°, matériel et outillage</i>	144 500,00	144 136,16
28181	<i>Installations générales, aménagt divers</i>	2 500,00	2 064,00
28182	<i>Matériel de transport</i>	64 500,00	64 387,47
28183	<i>Matériel de bureau et informatique</i>	100 500,00	100 497,26
28184	<i>Mobilier</i>	31 400,00	31 305,46
28188	<i>Autres immo. corporelles</i>	102 300,00	102 291,78
29...	<i>Prov. pour dépréciat° immobilisations</i>		
39...	<i>Prov. dépréciat° des stocks et en-cours</i>		
481...	<i>Charges à rép. sur plusieurs exercices</i>		

Art. (1)	Libellé (1)	Crédits de l'exercice (BP + BS + DM + RAR N-1)	Réalisations
4817	<i>Pénalités de renégociation de la dette</i>	411 867,00	411 867,00
4818	<i>Charges à étaler</i>	205 513,00	205 513,00
49...	<i>Prov. dépréc. comptes de tiers</i>		
4912	<i>Prov. dépréc. comptes redevables</i>	25 000,00	0,00
59...	<i>Prov. dépréc. comptes financiers</i>		
024	Produits des cessions d'immobilisations	435 000,00	0,00
021	<i>Virement de la sect° de fonctionnement</i>	6 663 102,00	0,00

	Opérations de l'exercice III	Restes à réaliser en recettes au 31/12	Solde d'exécution R001 de l'exercice précédent	Affectation R1068 de l'exercice précédent	TOTAL IV
<b>Total ressources propres disponibles</b>	3 194 940,61	2 017 082,00	0,00	4 178 421,10	9 390 443,71

	Montant
Dépenses à couvrir par des ressources propres	II 10 050 368,90
Ressources propres disponibles	IV 9 390 443,71
Solde	V = IV - II (3) -659 925,19

(1) Les comptes 15, 169, 26, 27, 28, 29, 39, 481, 49 et 59 sont à détailler conformément au plan de comptes.

(2) Les comptes 15, 29, 39, 49 et 59 sont présentés uniquement si la commune ou l'établissement applique le régime des provisions budgétaires.

(3) Indiquer le signe algébrique.

<b>IV – ANNEXES</b>	<b>IV</b>
<b>ELEMENTS DU BILAN</b>	
<b>ETAT DE VENTILATION DES DEPENSES ET RECETTES DES SERVICES ASSUJETTIS A LA TVA – SECTION DE FONCTIONNEMENT</b>	<b>A7.2.1</b>

(Article R. 2313-3 du CGCT – Services assujettis sans faire l'objet d'un budget distinct du budget général)

**PISCINE SECTEURS SOUMIS A LA TVA (1)****A7.2.1 – SECTION DE FONCTIONNEMENT – DEPENSES**

DEPENSES – MANDATS EMIS		
Article (2)	Libellé (2)	Montant
011	Charges à caractère général	0,00
012	Charges de personnel, frais assimilés	0,00
65	Autres charges de gestion courante	0,00
66	Charges financières	0,00
67	Charges exceptionnelles	0,00
68	Dotations provisions semi-budgétaires (3)	0,00
014	Atténuations de produits	0,00
<b>Total des dépenses réelles</b>		<b>0,00</b>
042	<i>Opérat° ordre transfert entre sections</i>	<i>0,00</i>
043	<i>Opérat° ordre intérieur de la section</i>	<i>0,00</i>
<b>Total des dépenses d'ordre</b>		<b>0,00</b>
<b>TOTAL GENERAL</b>		<b>0,00</b>

**A7.2.1 – SECTION DE FONCTIONNEMENT – RECETTES**

RECETTES – TITRES EMIS		
Article (2)	Libellé (2)	Montant
70	Produits services, domaine et ventes div	27 069,17
70631	Redevances et droits des services à caractère sportif	27 069,17
73	Impôts et taxes	0,00
74	Dotations et participations	0,00
75	Autres produits de gestion courante	0,00
76	Produits financiers	0,00
77	Produits exceptionnels	0,00
78	Reprises provisions semi-budgétaires (3)	0,00
013	Atténuations de charges	0,00
<b>Total des recettes réelles</b>		<b>27 069,17</b>
042	<i>Opérat° ordre transfert entre sections</i>	<i>0,00</i>
043	<i>Opérat° ordre intérieur de la section</i>	<i>0,00</i>
<b>Total des recettes d'ordre</b>		<b>0,00</b>
<b>TOTAL GENERAL</b>		<b>27 069,17</b>

(1) Compléter par le nom du service assujetti à la TVA.

(2) Détailler les chapitres budgétaires par article conformément au plan de comptes appliqué par le service.

(3) Si la commune ou l'établissement a opté pour les provisions semi-budgétaires.

<b>IV – ANNEXES</b>	<b>IV</b>
<b>ELEMENTS DU BILAN</b> <b>ETAT DE VENTILATION DES DEPENSES ET RECETTES DES SERVICES ASSUJETTIS A LA</b> <b>TVA – SECTION DE FONCTIONNEMENT</b>	<b>A7.2.1</b>

(Article R. 2313-3 du CGCT – Services assujettis sans faire l'objet d'un budget distinct du budget général)

**REMUNERATION SPL ESHD - EAU POTABLE (1)****A7.2.1 – SECTION DE FONCTIONNEMENT – DEPENSES**

DEPENSES – MANDATS EMIS		
Article (2)	Libellé (2)	Montant
011	Charges à caractère général	0,00
012	Charges de personnel, frais assimilés	0,00
65	Autres charges de gestion courante	0,00
66	Charges financières	0,00
67	Charges exceptionnelles	0,00
68	Dotations provisions semi-budgétaires (3)	0,00
014	Atténuations de produits	0,00
<b>Total des dépenses réelles</b>		<b>0,00</b>
042	<i>Opérat° ordre transfert entre sections</i>	<i>0,00</i>
043	<i>Opérat° ordre intérieur de la section</i>	<i>0,00</i>
<b>Total des dépenses d'ordre</b>		<b>0,00</b>
<b>TOTAL GENERAL</b>		<b>0,00</b>

**A7.2.1 – SECTION DE FONCTIONNEMENT – RECETTES**

RECETTES – TITRES EMIS		
Article (2)	Libellé (2)	Montant
70	Produits services, domaine et ventes div	0,00
73	Impôts et taxes	0,00
74	Dotations et participations	0,00
75	Autres produits de gestion courante	132 009,96
757	Redevances versées par les fermiers et concessionnaires	132 009,96
76	Produits financiers	0,00
77	Produits exceptionnels	0,00
78	Reprises provisions semi-budgétaires (3)	0,00
013	Atténuations de charges	0,00
<b>Total des recettes réelles</b>		<b>132 009,96</b>
042	<i>Opérat° ordre transfert entre sections</i>	<i>0,00</i>
043	<i>Opérat° ordre intérieur de la section</i>	<i>0,00</i>
<b>Total des recettes d'ordre</b>		<b>0,00</b>
<b>TOTAL GENERAL</b>		<b>132 009,96</b>

(1) Compléter par le nom du service assujetti à la TVA.

(2) Détailler les chapitres budgétaires par article conformément au plan de comptes appliqué par le service.

(3) Si la commune ou l'établissement a opté pour les provisions semi-budgétaires.

<b>IV – ANNEXES</b>	<b>IV</b>
<b>ELEMENTS DU BILAN</b>	
<b>ETAT DE VENTILATION DES DEPENSES ET RECETTES DES SERVICES ASSUJETTIS A LA TVA – SECTION DE FONCTIONNEMENT</b>	<b>A7.2.1</b>

(Article R. 2313-3 du CGCT – Services assujettis sans faire l'objet d'un budget distinct du budget général)

**RESTAURANT D'ALTITUDE DE PRALONG (1)****A7.2.1 – SECTION DE FONCTIONNEMENT – DEPENSES**

DEPENSES – MANDATS EMIS		
Article (2)	Libellé (2)	Montant
011	Charges à caractère général	24 350,99
60611	Eau et assainissement	2 066,35
6161	Multirisques	481,64
63512	Taxes foncières	18 571,00
63513	Autres impôts locaux	3 232,00
012	Charges de personnel, frais assimilés	0,00
65	Autres charges de gestion courante	0,00
66	Charges financières	0,00
67	Charges exceptionnelles	0,00
68	Dotations provisions semi-budgétaires (3)	0,00
014	Atténuations de produits	0,00
<b>Total des dépenses réelles</b>		<b>24 350,99</b>
042	<i>Opérat° ordre transfert entre sections</i>	<i>0,00</i>
043	<i>Opérat° ordre intérieur de la section</i>	<i>0,00</i>
<b>Total des dépenses d'ordre</b>		<b>0,00</b>
<b>TOTAL GENERAL</b>		<b>24 350,99</b>

**A7.2.1 – SECTION DE FONCTIONNEMENT – RECETTES**

RECETTES – TITRES EMIS		
Article (2)	Libellé (2)	Montant
70	Produits services, domaine et ventes div	0,00
73	Impôts et taxes	0,00
74	Dotations et participations	0,00
75	Autres produits de gestion courante	78 813,15
752	Revenus des immeubles	78 813,15
76	Produits financiers	0,00
77	Produits exceptionnels	0,00
78	Reprises provisions semi-budgétaires (3)	0,00
013	Atténuations de charges	0,00
<b>Total des recettes réelles</b>		<b>78 813,15</b>
042	<i>Opérat° ordre transfert entre sections</i>	<i>0,00</i>
043	<i>Opérat° ordre intérieur de la section</i>	<i>0,00</i>
<b>Total des recettes d'ordre</b>		<b>0,00</b>
<b>TOTAL GENERAL</b>		<b>78 813,15</b>

(1) Compléter par le nom du service assujetti à la TVA.

(2) Détailler les chapitres budgétaires par article conformément au plan de comptes appliqué par le service.

(3) Si la commune ou l'établissement a opté pour les provisions semi-budgétaires.



<b>IV – ANNEXES</b>	<b>IV</b>
<b>ELEMENTS DU BILAN</b> <b>ETAT DES CHARGES TRANSFEREES</b>	<b>A8</b>

**A8 – ETAT DES CHARGES TRANSFEREES**

Exercice	Nature de la dépense transférée	Durée de l'étalement (en mois)	Date de la délibération	Montant de la dépense transférée au compte 481 (I)	Montant amorti au titre des exercices précédents (II)	Montant de la dotation aux amortissements de l'exercice (c/6812) (III)	Solde (1)
TOTAL				2 910 000,00	1 563 662,00	205 513,00	1 140 825,00
2009	Indemnités SAUR financées par l'emprunt (4818)	15	05/11/2009	2 910 000,00	1 563 662,00	205 513,00	1 140 825,00

(1) Correspond au montant de la charge restant à amortir = I – (II + III).

Exercice	Nature de la dépense transférée	Durée de l'étalement (en mois)	Date de la délibération	Montant de la dépense transférée au compte 481 (I)	Montant amorti au titre des exercices précédents (II)	Montant de la dotation aux amortissements de l'exercice (c/6862) (III)	Solde (1)
TOTAL				12 188 503,20	6 589 872,00	411 867,00	5 186 764,20
2003	Capitalisation des intérêts différés et étalement de la charge - CANCAVA (4817)	20	13/10/2003	335 042,96	268 032,00	16 752,00	50 258,96
2003	Capitalisation des intérêts différés et étalement de la charge - Autres prêteurs (4817)	30	13/10/2003	11 853 460,24	6 321 840,00	395 115,00	5 136 505,24

(1) Correspond au montant de la charge restant à amortir = I – (II + III).

## IV – ANNEXES

## ELEMENTS DU BILAN – DETAIL DES OPERATIONS POUR COMPTE DE TIERS

IV

A9

## A9 – CHAPITRE D'OPERATIONS POUR COMPTE DE TIERS (Détail) (1)

N° opération : 101	Intitulé de l'opération : CCB ETUDE DE FAISABILITE POLE CULTUREL	Sur l'exercice				Date de la délibération :	
		Cumul des réalisations avant l'exercice	Crédits ouverts (BP+DM+RAR N-1)	Réalisations	Restes à réaliser		Op. à annuler
	<b>DEPENSES (a)</b>	0,00	44 400,00	38 394,00	6 006,00	0,00	38 394,00
4581 (2)		0,00	44 400,00	38 394,00	6 006,00	0,00	38 394,00
	<i>040 Travaux réalisés par le personnel du mandataire</i>	0,00	0,00	0,00	0,00	0,00	0,00
	<i>041 Opérations d'ordre à l'intérieur de la section</i>	0,00	0,00	0,00	0,00	0,00	0,00
	Annulations sur dépenses (c) (3)	0,00	0,00	0,00	0,00	0,00	0,00
	<b>Dépenses nettes (a – c)</b>	0,00	44 400,00	38 394,00	6 006,00	0,00	38 394,00
	<b>RECETTES (b)</b>	0,00	44 400,00	38 394,00	6 006,00	0,00	38 394,00
4582	Financement par le mandant et par d'autres tiers (4)	0,00	44 400,00	38 394,00	6 006,00	0,00	38 394,00
	<i>040 Financement par le mandataire</i>	0,00	0,00	0,00	0,00	0,00	0,00
	<i>041 Financement par emprunt à la charge du tiers</i>	0,00	0,00	0,00	0,00	0,00	0,00
	Annulations sur recettes (d) (3)	0,00	0,00	0,00	0,00	0,00	0,00
	<b>Recettes nettes (b - d)</b>	0,00	44 400,00	38 394,00	6 006,00	0,00	38 394,00

N° opération : 102	Intitulé de l'opération : PERIL RUE DU PONT D'ASFELD	Sur l'exercice				Date de la délibération :	
		Cumul des réalisations avant l'exercice	Crédits ouverts (BP+DM+RAR N-1)	Réalisations	Restes à réaliser		Op. à annuler
	<b>DEPENSES (a)</b>	0,00	186 600,00	164 297,69	17 023,00	5 279,31	164 297,69
4541 (2)		0,00	186 600,00	164 297,69	17 023,00	5 279,31	164 297,69
	<i>040 Travaux réalisés par le personnel du mandataire</i>	0,00	0,00	0,00	0,00	0,00	0,00
	<i>041 Opérations d'ordre à l'intérieur de la section</i>	0,00	0,00	0,00	0,00	0,00	0,00
	Annulations sur dépenses (c) (3)	0,00	0,00	0,00	0,00	0,00	0,00
	<b>Dépenses nettes (a – c)</b>	0,00	186 600,00	164 297,69	17 023,00	5 279,31	164 297,69
	<b>RECETTES (b)</b>	0,00	186 600,00	0,00	181 085,00	5 515,00	0,00
4542	Financement par le mandant et par d'autres tiers (4)	0,00	186 600,00	0,00	181 085,00	5 515,00	0,00

N° opération : 102	Intitulé de l'opération : PERIL RUE DU PONT D'ASFELD	Sur l'exercice				Date de la délibération :	
		Cumul des réalisations avant l'exercice	Crédits ouverts (BP+DM+RAR N-1)	Réalisations	Restes à réaliser		Op. à annuler
	<i>040 Financement par le mandataire</i>	0,00	0,00	0,00	0,00	0,00	0,00
	<i>041 Financement par emprunt à la charge du tiers</i>	0,00	0,00	0,00	0,00	0,00	0,00
	Annulations sur recettes (d) (3)	0,00	0,00	0,00	0,00	0,00	0,00
	<b>Recettes nettes (b - d)</b>	<b>0,00</b>	<b>186 600,00</b>	<b>0,00</b>	<b>181 085,00</b>	<b>5 515,00</b>	<b>0,00</b>

(1) Ouvrir un cadre par opération pour compte de tiers.

(2) Inscrire le chapitre et la nature des travaux.

(3) Le chapitre 45 doit être détaillé conformément au plan de comptes, tant en dépenses qu'en recettes.

(4) Indiquer le chapitre.

<b>IV – ANNEXES</b>	<b>IV</b>
<b>ELEMENTS DU BILAN</b> <b>VARIATION DU PATRIMOINE (article R. 2313-3 du CGCT) – ENTREES</b>	<b>A10.1</b>

**A10.1 – ETAT DES ENTREES D'IMMOBILISATIONS**

Modalités et date d'acquisition	Désignation du bien	Valeur d'acquisition (coût historique)	Cumul des amortissements	Durée de l'amortissement
Acquisitions à titre onéreux				
09/11/2016	AMENAGEMENT POSTE DE POLICE MUNICIPALE	178 107,20	0,00	0
23/11/2016	PREAU CURE DE SAINT BLAISE	9 979,99	0,00	15
08/03/2017	REPÉRAGE AMIANTE-PLOMB AVANT TRAVAUX	13 927,20	0,00	25
24/03/2017	MISES AUX NORMES ELECTRIQUES BATIMENTS	9 262,42	0,00	15
24/03/2017	AMELIORATION CHAUFFAGE P3 BATIMENTS	15 471,76	0,00	25
05/04/2017	TRAVAUX DE VOIRIE EN REGIE 2017	21 532,69	0,00	0
12/04/2017	RENOVATION PEINTURE ET SOL ECOLES 2017	36 476,73	0,00	25
25/04/2017	AMENAGEMENT ACCES PKG PROREL	247 440,19	0,00	0
04/05/2017	MISE AUX NORMES ASCENSEURS 2017	8 939,64	0,00	10
15/05/2017	TRX REFECTION TOITURE EGLISE CORDELIERS	253 599,21	0,00	0
10/07/2017	COLLECTEUR EAUX PLUVIALES SAINT BLAISE	117 108,13	0,00	30
13/07/2017	RÉPARATION DES FEUX TRICOLORES 2017	35 597,16	0,00	25
21/07/2017	RENOVATION PEINTURE ET SOL CAR 2017	14 473,51	0,00	25
29/08/2017	COLLECTEUR EAUX PLUVIALES FORTVILLE	36 540,16	0,00	30
19/09/2017	ARASEMENT DU SEUIL VAUBAN DURANCE	168 072,00	0,00	30
20/09/2017	ECLAIRAGE ET ALARME GYMNASSE GARCINS	18 073,44	0,00	25
11/10/2017	CHEMINEMENT PIETONIER CANAL GAILLARD T	29 963,02	0,00	30
18/10/2017	AMENAGEMENT DELAISSES DE VOIRIE 2017	2 278,37	0,00	30
30/10/2017	RÉSEAU D'EAUX PLUVIALES AVENUE DE SAVOIE	23 544,00	0,00	30
02/11/2017	EXTENSION RESEAU ELECTRIQUE LOI SRU 2017	9 943,20	0,00	30
06/11/2017	CRÉATION RÉSEAU EAUX PLUVIALES ZAC	127 095,90	0,00	30
01/02/2018	REFECTION DE LA TOITURE CURE PDC	25 969,13	0,00	25
07/02/2018	PLAN TOPO CARREFOUR MAS DE BLAIS	1 158,00	0,00	1
12/02/2018	HUISSERIES BATIMENTS COMMUNAUX 2018	95 705,30	0,00	25
15/03/2018	REPARATION ARMOIRE ELECTRIQUE FESTIVITES	897,84	0,00	1
04/04/2018	CHEMINEMENT PIETONS MONUMENTS AUX MORTS	19 350,02	0,00	0
10/04/2018	TRAVAUX DE VOIRIE EN REGIE 2018	47 174,41	0,00	0
10/04/2018	FABRICATION DE MATERIEL EN REGIE 2018	4 341,93	0,00	10
22/05/2018	CHANTIER LYCEE ALTITUDE COLLEGALE 2018	4 956,75	0,00	15
29/05/2018	VOIE VERTE SECTION URBAINE BRIANCON T1	137 807,78	0,00	0
29/05/2018	RENOVATION APPARTEMENT PLACE D'ARMES GRE	3 430,90	0,00	15
05/06/2018	DALLE MUR ESCALADE PARC 1326	11 074,87	0,00	30
05/06/2018	PLANCHER AVEC SOL SOUPLE GS FORTVILLE	24 127,54	0,00	25
12/06/2018	GOUDRONNAGE VOIES COMMUNALES 2018	36 184,47	0,00	0
12/06/2018	EXTENSION RESEAU EAU PLUVIALE 2018	36 512,32	0,00	30
12/06/2018	AMENAGEMENT SOUTERRAINS CITE VAUBAN	397,38	0,00	1
22/06/2018	ÉCLAIRAGE LED PATINOIRE	48 746,40	0,00	25
26/06/2018	MISE AUX NORMES ELECTRIQUES BAT. 2018	695,62	0,00	1
10/07/2018	PEINTURES ELEMENTAIRE ÉCOLE ORONCE FINE	3 003,68	0,00	15
13/07/2018	RESEAU D'EAUX PLUVIALES MAS DE BLAIS	71 690,68	0,00	30
13/07/2018	ALARME INTRUSION ECOLES	21 084,60	0,00	25
13/07/2018	PORTIERS VIDEO ECOLES	14 131,80	0,00	25
17/07/2018	CHANTIER CLUB DU VIEUX MANOIR 2018	3 710,30	0,00	15
24/08/2018	ÉCLAIRAGE PUBLIC CHEMIN DE L'EMPARRE	63 025,26	0,00	30
24/08/2018	RENOVATION RUE ALPHAND/EVARISTE CHANCEL	47 450,03	0,00	0
31/08/2018	RESTAURATION NEZ DE MUR RUE MERCERIE	4 128,00	0,00	10
19/09/2018	POSE SOL SOUPLE HALL ENTREE ECOLE PDC	1 742,86	0,00	15
01/10/2018	GLISSIERES DE SECURITE 2018	25 539,60	0,00	25
01/10/2018	REPRISE DES ÉGOUTS CAUSE FUIE	5 491,20	0,00	15
11/10/2018	RÉFECTION MUR BAS PLACE GAL BLANCHARD	17 790,00	0,00	25
11/10/2018	REFECTION ETANCHEITE MATERNELLE O FINE	101 958,00	0,00	25
26/10/2018	ADAP : MISE EN ACCESSIBILITE BATIMENTS	19 268,59	0,00	25
12/11/2018	ALARME SSI HOTEL DE VILLE	16 889,97	0,00	25

VILLE DE BRIANCON - BUDGET PRINCIPAL - CA - 2019

Modalités et date d'acquisition	Désignation du bien	Valeur d'acquisition (coût historique)	Cumul des amortissements	Durée de l'amortissement
01/01/2019	TABLE TRAÇANTE SERVICES TECHNIQUE	2 528,39	0,00	5
01/01/2019	MATERIEL SERVICE INFORMATIQUE 2019	2 707,73	0,00	5
01/01/2019	GC MATERIELS ECOLE NUMERIQUE 2018	181,46	0,00	1
01/01/2019	GC REFONTE DU SITE MAIRIE PARTIE(REPORT)	7 620,00	0,00	2
01/01/2019	VN OUTILLAGE(REPORT)	798,61	0,00	1
01/01/2019	NC MATERIEL PEDAGOGIQUE(REPORT)	2 320,56	0,00	10
01/01/2019	AL NUMÉRISATION ARCHIVES(REPORT)	696,25	0,00	0
01/01/2019	AG ACHAT MATERIEL APPAREIL PHOTO(REPORT)	77,00	0,00	1
01/01/2019	AS ACHAT DE CARTONS POUR STOCKAG(REPORT)	600,00	0,00	1
01/01/2019	VN REMPLACEMENT DU CORPS DE LA P(REPORT)	6 799,64	0,00	10
01/01/2019	ACHAT PETIT MOBILIER CAC	377,22	0,00	1
01/01/2019	SERVEUR MAIRIE SGBD ORACLE	48 561,60	0,00	5
01/01/2019	DR Plieuse IDEAL A150332(REPORT)	660,00	0,00	1
01/01/2019	GC ACCESSOIRES PHOTOCOPIEURS(REPORT)	3 148,80	0,00	5
01/01/2019	NC LAVE VAISSELLE A CAPOT RESTAU(REPORT)	3 049,80	0,00	10
01/01/2019	Documentation(REPORT)	3 588,00	0,00	0
01/01/2019	DECLARATION DE PROJET FORT DES TETES	5 249,34	0,00	10
01/01/2019	TRAVAUX FORESTIERS 2018 - SYLVICOLES	8 924,30	0,00	20
01/01/2019	VN Matériel Ski de fond(REPORT)(REPORT)	2 458,82	0,00	10
21/01/2019	BATIMENT RBEA SECTION AV N°303	230 495,43	0,00	0
21/01/2019	PARCELLE SECTION B N°1404 LES BAYLES	1,42	0,00	0
21/01/2019	PARCELLE SECTION B N°1405 LES BAYLES	714,10	0,00	0
21/01/2019	PARCELLE SECTION A N°198 PEYRE CHAI	158,62	0,00	0
21/01/2019	PARCELLE SECTION A N°199 PEYRE CHAI	24,94	0,00	0
22/01/2019	ACHAT VAISSELLE, PETIT MATERIEL CANTINE	726,84	0,00	1
22/01/2019	RANDES A NEIGE BATIMENTS ST 2019	716,64	0,00	1
22/01/2019	ACHAT PETIT OUTILLAGE BATIMENTS 2019	924,28	0,00	1
29/01/2019	Evolution du logiciel SUFFRAGE p(REPORT)	2 589,00	0,00	2
30/01/2019	ETUDES PREALABLES OPERATIONS 2020	876,00	0,00	1
01/02/2019	EQUIPEMENT FROID COMPLET CHAMBRE FROIDE	3 336,00	0,00	0
01/02/2019	MATERIEL CUISINE LEPOIRE 2019	1 449,98	0,00	10
04/02/2019	ADAPTATION ÉTRAVE SUR TRACTOPELLE	14 688,00	0,00	8
06/02/2019	REMPLACEMENT DU FUT BARRIERE CAR	2 998,98	0,00	10
07/02/2019	CONSTITUTION FONDS NLE MEDIATHEQUE 2019	42 252,73	0,00	10
27/02/2019	ACHAT 8 CORBEILLES ECRASE MEGOTS JARDIN	2 197,92	0,00	0
27/02/2019	1ARMOIRE ET 1PRESENTOIR 5 TAB POUR LA PM	750,14	0,00	1
27/02/2019	ADAPTATION ÉTRAVE SUR CHARGEUR NEIGE	5 100,00	0,00	8
13/03/2019	MOBILIER MEDIATHEQUE	285 703,54	0,00	10
20/03/2019	VMACQUISITION D'UNE CHARGEUSE SUR ROUES	53 520,00	0,00	8
29/03/2019	UN POT FLEUR GRAND FORMAT RD PT RIBOIX	390,00	0,00	0
09/04/2019	ARMOIRE FROIDE CANTINE ARTAILLAUDS	1 689,60	0,00	10
09/04/2019	MOBILIER MATERNELLE SAINTE CATHERINE	485,46	0,00	1
09/04/2019	MATERIEL INFORMATIQUE 2019	14 694,28	0,00	5
09/04/2019	ASPIRATEUR AVEC ACCESSOIRES ARCHIVES	562,80	0,00	1
09/04/2019	MATERIEL PEDAGOGIQUE PAUSE MERIDIENNE	655,30	0,00	1
09/04/2019	TENTE DE RÉCEPTION SCE DES FETES	4 992,00	0,00	10
09/04/2019	TAPIS D'ACCUEIL POUR LES ÉCOLES	1 101,05	0,00	1
09/04/2019	OUTILLAGE POUR LE SERVIVE VOIRIE 2019	4 680,67	0,00	10
09/04/2019	DOME LIGHT TOITURE CENTRE LEPOIRE	1 765,09	0,00	15
09/04/2019	MESURAGE RADON AVANT TRAVAUX	8 056,80	0,00	5
09/04/2019	DIAGNOSTIC AMIANTE AVANT TRAVAUX 2019	1 920,00	0,00	5
09/04/2019	DIAGNOSTIC AMIANTE AVANT TRAVAUX CIPPA	2 100,00	0,00	5
09/04/2019	SIEGES ACCUEIL ET BUREAU PISCINE	890,40	0,00	1
09/04/2019	MATERIEL PEDAGOGIQUE PISCINE	794,97	0,00	1
09/04/2019	MISE AUX NORMES FORAGE EAU PISCINE	14 093,73	0,00	10
09/04/2019	REHABILITATION DE L'INFIRMERIE PISCINE	4 399,15	0,00	15
17/04/2019	TENTE TITAN 4X4 PVC BLANC SCE DES FETES	1 724,40	0,00	10
23/04/2019	REMPLACEMENT GARDE CORPS AVENUE J MOULIN	5 600,00	0,00	0
24/04/2019	MATRIEL DE TELEPHONE POUR LES ECOLES	725,88	0,00	1
24/04/2019	3 ASPIRATEURS NLE EQUIPE ENTRETIEN	1 022,88	0,00	1
24/04/2019	GROSSES REPARATIONS MACHINERIE PATINOIRE	51 881,79	0,00	25

VILLE DE BRIANCON - BUDGET PRINCIPAL - CA - 2019

Modalités et date d'acquisition	Désignation du bien	Valeur d'acquisition (coût historique)	Cumul des amortissements	Durée de l'amortissement
25/04/2019	UN LAVE LINGE ECOLE JOSEPH CHABAT	289,99	0,00	1
25/04/2019	SYSTEME D'ALARME PISCINE/PATINOIRE	6 546,31	0,00	10
26/04/2019	RESTAURATION/NUMÉRISATION ARCHIVES	8 765,27	0,00	0
07/05/2019	BACS A SEL POL 550L	2 874,00	0,00	10
07/05/2019	TREUIL PORTABLE ESPACES VERTS	2 003,86	0,00	10
07/05/2019	BATTERIE DORSALE ESPACES VERTS	1 332,00	0,00	10
07/05/2019	DISTRIBUTEURS SACHETS DEJECTIONS CANINES	3 513,43	0,00	10
07/05/2019	MASTER BENNE RENAULT	21 400,00	0,00	8
07/05/2019	OUTILLAGE SERVICE GARAGE 2019	2 288,33	0,00	10
07/05/2019	OUTILLAGE TECHNICIEN PISCINE 2019	89,90	0,00	1
07/05/2019	AMELIORATION ECLAIRAGE PAR LED	4 027,98	0,00	15
07/05/2019	EXTINCTEURS BATIMENTS CNAUX 2019	3 935,35	0,00	5
07/05/2019	OUTILLAGE SERVICE DES BATIMENTS 2019	1 263,84	0,00	10
13/05/2019	PARCELLE AI N°0488 AV. DU LAUTARET	2 168,40	0,00	0
13/05/2019	PETIT MATERIEL CUISINE CENTRALE	2 809,54	0,00	10
13/05/2019	DECHLORAMINATEUR UV BASSE PRESSION	14 794,92	0,00	25
14/05/2019	MISE AUX NORMES ELECTR. BATIMENTS 2019	1 584,60	0,00	15
20/05/2019	CHARGEUR RAPIDE POUR OUTILLAGE PORTATIF	150,00	0,00	1
20/05/2019	DALLES CAOUTCHOUC PATINOIRE	1 958,40	0,00	10
20/05/2019	OUVERTURE FENETRE MATERNELLE STE CATH	8 111,52	0,00	15
23/05/2019	LUMINAIRES CAC PLACE D'ARMES	3 172,22	0,00	10
27/05/2019	CHALET BOIS MATERNELLE ARTAILLAUDS	1 099,00	0,00	1
27/05/2019	LITS/COUVERTURES/DRAPS MATERNELLES	485,52	0,00	1
27/05/2019	ACHAT CENTRALE DECALAMINAGE VEHICULES	4 580,00	0,00	1
28/05/2019	LICENCES MICROSOFT OFFICE PME	1 843,92	0,00	2
29/05/2019	ACHAT ET MISE EN OEUVRE LOGICIEL STOCKS	2 700,00	0,00	2
04/06/2019	MATERIEL INFORMATIQUE MEDIATHEQUE	172 350,70	0,00	5
04/06/2019	COFFRE FORT FOND DE CAISSE PISCINE	766,80	0,00	1
04/06/2019	REPLACEMENT BATTANT CLOCHE COLLEGIALE	2 100,00	0,00	10
04/06/2019	MATÉRIEL DE NETTOYAGE SCE ENTRETIEN	2 552,40	0,00	10
05/06/2019	PANNEAUX PARCOURS PEDAGOGIQUE COMPOST	3 151,99	0,00	10
05/06/2019	JEUX EXTERIEURS GS PONT DE CERVIERES	24 848,40	0,00	10
05/06/2019	MONO BROSSES IMMERSIBLES ECOLES	5 400,00	0,00	10
06/06/2019	ACHAT 8 CORBEILLES PROPRETE VILLE	5 731,20	0,00	10
11/06/2019	18 PLANCHERS ALUMINIUM TRIBUNE	4 924,80	0,00	10
13/06/2019	VITRINE POUR PANNEAU D'INFORMATION	598,80	0,00	1
14/06/2019	AMÉNAGEMENT DES BERGES LAC SCHAPE	20 000,00	0,00	30
18/06/2019	PATINS DE LOCATION POUR LES USAGERS	1 485,24	0,00	10
18/06/2019	POTEAUX DE TENNIS AIRE DU FONTENIL	419,09	0,00	1
25/06/2019	MATERIEL ANIMATION MEDIATHEQUE	481,39	0,00	1
28/06/2019	HABILLAGE POSTE TRANSFORMATEUR SCHAPE	1 954,86	0,00	10
28/06/2019	MISE AUX NORMES POINTS NOIRS CAR	2 183,40	0,00	15
28/06/2019	PANNEAUX DE POLICE 2019	1 572,06	0,00	10
02/07/2019	MOBILIER APPT ANCIEN TRIBUNAL	2 751,60	0,00	10
02/07/2019	VMC SIMPLE FLUX APPART. MI-CHAUSSEE	8 450,10	0,00	15
04/07/2019	PANNEAUX DE SIGNALISATION QUARTIERS	5 773,85	0,00	10
04/07/2019	GARDE CORPS ROUTE DE GRENOBLE	2 828,30	0,00	10
12/07/2019	MATERIEL SECURITE GS ORONCE FINE	283,20	0,00	1
12/07/2019	PORTE SEMI-AUTOMATIQUE BOX CITADELLE	7 500,00	0,00	15
17/07/2019	SOL SOUPLE PRÉAU GS PONT DE CERVIERES	6 637,21	0,00	15
18/07/2019	PARCELLE AL 532 26 AV. MAURICE PETSCH	2 279,48	0,00	0
19/07/2019	SALEUSE ARVEL VEHICULE DENEIGEMENT U20	0,00	0,00	8
22/07/2019	MACHINE A LAVER LE LINGE PISCINE	277,00	0,00	1
24/07/2019	100 BARRIERES DE VOIRIE MOBILES VAUBAN	6 840,00	0,00	10
24/07/2019	REPLACEMENT RIDEAUX ECOLES	1 215,00	0,00	10
24/07/2019	LUMINAIRES ACCUEIL BOUTIQUE PATRIMOINE	454,28	0,00	1
26/07/2019	ACHAT 6 POUBELLES VESTIAIRES PISCINE	202,90	0,00	1
29/07/2019	SIGNALETIQUE DIRECTIONNELLE 2019	302,15	0,00	1
31/07/2019	4 TABLETTES-ACCESSOIRES ECOLES	964,80	0,00	1
05/08/2019	CHANGEMENT PLATEAU ABRASIF CAR	1 031,80	0,00	1
05/08/2019	SOL SPORTIF GYMNASSE LES GARCINS 2019	94 934,59	0,00	25
09/08/2019	ACHAT ROBOTS ECOLES PRIMAIRES	4 018,87	0,00	10
09/08/2019	MATERIEL INFORMATIQUE DIVERS	691,00	0,00	1

VILLE DE BRIANCON - BUDGET PRINCIPAL - CA - 2019

Modalités et date d'acquisition	Désignation du bien	Valeur d'acquisition (coût historique)	Cumul des amortissements	Durée de l'amortissement
23/08/2019	FOUR SELF-COOKING RATIONAL CAR	19 200,00	0,00	10
23/08/2019	MATERIEL CUISINE CENTRALE CAR 2019	2 635,90	0,00	10
23/08/2019	MUR DE SOUTÈNEMENT DSE FORTVILLE	924,11	0,00	1
10/09/2019	DESUMIDIFICATEUR ENCEINTE RADIATEUR CAC	539,60	0,00	1
12/09/2019	SONO - CONSOLE MIXAGE PATINOIRE	500,00	0,00	1
12/09/2019	COMPRESSEUR N°3 PATINOIRE	24 737,70	0,00	25
12/09/2019	SIGNALETIQUE DIRECTIONNELLE TEMPORAIRE	1 961,90	0,00	10
16/09/2019	PANNEAUX AFFICHAGE EXPO HORS LES MURS	1 971,07	0,00	10
16/09/2019	LOGICIEL BL ENFANCE AFFAIRES SCOLAIRES	5 320,00	0,00	2
19/09/2019	COMPTEUR DE PASSAGE - PATRIMOINE	354,66	0,00	1
01/10/2019	RENAULT KANGOO IMMATRICULE DR-820-AZ A	2 000,00	0,00	8
01/10/2019	MOBILIER SALLE SPECTACLE EX-VAUBAN	11 741,95	0,00	10
01/10/2019	MATS ECLAIRAGE PUBLIC 2019	1 772,11	0,00	30
09/10/2019	COLUMBARIUM TYPE POLYGONE 3 NIVEAUX	11 868,00	0,00	10
09/10/2019	ILLUMINATIONS FETES FIN ANNEE 2019	12 205,72	0,00	10
09/10/2019	MISE AUX NORMES ARMOIRE ELECTRIQUE FETES	929,56	0,00	1
10/10/2019	2 VITRINES POUR ÉCOLE JOSEPH CHABAS	259,80	0,00	1
10/10/2019	PEINTURE ROUTIERE QUARTIERS 2019	498,00	0,00	0
11/10/2019	AUTOLAVEUSE MEDIATHEQUE	8 367,35	0,00	10
11/10/2019	MACHINE A LAVER LINGE MEDIATHEQUE	0,00	0,00	1
11/10/2019	SIGNALETIQUE DIRECTIONNELLE 2019	0,00	0,00	10
11/10/2019	CHANGEMENT PLATINE TUNNEL LAVAGE CANTINE	0,00	0,00	1
11/10/2019	DISPOSITIF SECURITE INCENDIE MEDIATHEQUE	3 693,44	0,00	5
17/10/2019	2 URNES ELECTORALES 800/1200 BULLETINS	0,00	0,00	1
17/10/2019	PANNEAUX FRESQUE MURALE MEDIATHEQUE	0,00	0,00	1
17/10/2019	MIROIRS POLY 600X400 DE VOIRIE	388,08	0,00	1
17/10/2019	POTEAUX INCENDIE 2019	8 648,28	0,00	5
23/10/2019	MOBILIER CLASSES MATERNELLES 2019	365,76	0,00	1
23/10/2019	DECLARATION DE PROJET FORT DES TETES [	539,08	0,00	1
23/10/2019	TRONÇONNEUSE ÉLAGAGE PROPTE URBAINE	500,00	0,00	1
23/10/2019	MISE EN PLACE BORNE AIRE CAMPING-CARS	4 566,60	0,00	10
25/10/2019	2 CHALETS PLIABLES SCE DES FETES	15 032,40	0,00	10
25/10/2019	4 PHOTOCOPIEURS ANNEE 2019	0,00	0,00	5
25/10/2019	FLOTTE TELEPHONES FIXES 2019	479,20	0,00	1
28/10/2019	AMENAGEMENT ROUTE DES MAISONS BLANCHES	34 462,56	0,00	0
28/10/2019	BARRIÈRES TOURNANTES QUARTIERS	3 384,00	0,00	10
28/10/2019	TOILE DE TALUS PARKING DU CHABAS	1 435,80	0,00	10
30/10/2019	MOBILIER VOIE DOUCE SECTION URBAINE	0,00	0,00	25
30/10/2019	BARRIÈRES ALLÉE CENTRE FRANCOIS LEPOIRE	0,00	0,00	10
30/10/2019	MOBILIER CLASSES PRIMAIRES 2019 [Diss	0,00	0,00	1
30/10/2019	PETIT MATERIEL CLASSES MATERNELLES 2019	0,00	0,00	1
30/10/2019	MATERIEL PEDAGOGIQUE PATNOIRE	504,00	0,00	1
31/10/2019	COLLECTEURS TRI SELECTIF ECOLES 2019	0,00	0,00	1
04/11/2019	BORNES DE PROTECTION ELECTRIQUE	0,00	0,00	1
15/11/2019	ACQUISITION CAMION BENNE 4X4	86 400,00	0,00	8
18/11/2019	MATERIEL AUDIOVISUEL MEDIATHEQUE L4	17 437,79	0,00	5
18/11/2019	MATERIEL MULTIMEDIA DIVERS -MEDIATHEQUE	9 836,28	0,00	5
21/11/2019	GROSSES REPARATION VEHICULES DENEIGEMENT	3 528,00	0,00	8
02/12/2019	REPLACEMENT DE RIDEAUX USAGES COMPTA	1 084,80	0,00	1
02/12/2019	SIGNALETIQUES MEDIATHEQUE	9 903,60	0,00	10
11/12/2019	ACHAT UNE RADIO PORTBLE POLICE MUNICIPAL	339,88	0,00	1
12/12/2019	MISE EN OEUVRE LOGICIEL KELIO POUR RH	612,00	0,00	1
Acquisitions à titre gratuit				
Mise à disposition				
Affectation				
Mises en concession ou affermage				
Divers				
<b>TOTAL GENERAL</b>		<b>3 979 334,02</b>	<b>0,00</b>	





<b>IV – ANNEXES</b>	<b>IV</b>
<b>ELEMENTS DU BILAN</b>	
<b>VARIATION DU PATRIMOINE (article R. 2313-3 du CGCT) – SORTIES</b>	<b>A10.2</b>

## A10.2 – ETAT DES SORTIES DES BIENS D'IMMOBILISATIONS

Modalités et date de sortie	Désignation du bien	Valeur d'acquisition (coût historique)	Durée de l'amort.	Cumul des amort. antérieurs	Valeur nette comptable au jour de la cession	Prix de cession	Plus ou moins values
Cessions à titre onéreux							
21/01/2019	BATIMENT RBEA SECTION AV N°303	230 495,43	0	0,00	230 495,43	0,96	-230 494,47
21/01/2019	PARCELLE SECTION B N°1404 LES BAYLES	1,42	0	0,00	1,42	0,01	-1,41
21/01/2019	PARCELLE SECTION B N°1405 LES BAYLES	714,10	0	0,00	714,10	0,01	-714,09
21/01/2019	PARCELLE SECTION A N°198 PEYRE CHAI	158,62	0	0,00	158,62	0,01	-158,61
21/01/2019	PARCELLE SECTION A N°199 PEYRE CHAI	24,94	0	0,00	24,94	0,01	-24,93
25/03/2019	TERRAIN SERRE GINIEZ	8 506,92	0	0,00	8 506,92	40 000,00	31 493,08
07/06/2019	PAVILLON DU GOUVERNEUR	666 853,49	0	0,00	666 853,49	370 000,00	-296 853,49
Cessions à titre gratuit							
Mise à disposition							
Affectation							
Mises en concession ou affermage							
Mise à la réforme							
Divers							
15/10/2019	CONFORMITE CHAUDIERE GYMNASSE CHANCEL	3 811,29	15	3 811,29	0,00	0,00	0,00
15/10/2019	ALARME INCENDIE GYMNASSE CHANCEL	3 557,57	15	3 557,57	0,00	0,00	0,00
15/10/2019	MJC REMPLACEMENT DE LA MOQUETTE	4 220,19	15	4 220,19	0,00	0,00	0,00
15/10/2019	CUISINE ET BAR DU CENTRE AQUATIQUE	64 515,23	10	64 515,23	0,00	0,00	0,00
15/10/2019	CUISINE CHAMBRE FROIDE CENTRE AQUATIQUE	2 246,09	10	2 246,09	0,00	0,00	0,00
15/10/2019	FENETRES POUR LA CONCIERGERIE SCHAPPE	8 705,87	10	8 705,87	0,00	0,00	0,00
15/10/2019	ENFEUS CIMETIERE VAUBAN	13 634,29	10	13 634,29	0,00	0,00	0,00
15/10/2019	ENFEUS CIMETIERE VAUBAN	4 269,72	10	4 269,72	0,00	0,00	0,00
15/10/2019	FENETRES ANCIENNE CAISSE EPARGNE	16 489,62	10	16 489,62	0,00	0,00	0,00
15/10/2019	DEUX ENFEUS CIMETIERE VAUBAN	5 453,72	10	5 453,72	0,00	0,00	0,00
15/10/2019	PLAN URBANISME ABORDS BAT SCHAPPE	14 220,44	10	14 220,44	0,00	0,00	0,00
15/10/2019	PLAN URBANISME SCHAPPE	3 641,82	10	3 641,82	0,00	0,00	0,00
15/10/2019	PLAN D'URBANISME SCHAPPE	3 641,82	10	3 641,82	0,00	0,00	0,00
15/10/2019	PLAN URBANISME SCHAPPE	7 074,34	10	7 074,34	0,00	0,00	0,00
15/10/2019	REVISION SIMPLIFIEE PLU PHASE 2	711,62	10	711,62	0,00	0,00	0,00
15/10/2019	MODIFICATION PLU PHASE 2	963,98	10	963,98	0,00	0,00	0,00
15/10/2019	REVISION SIMPLIFIEE PLU	2 824,95	10	2 824,95	0,00	0,00	0,00

Modalités et date de sortie	Désignation du bien	Valeur d'acquisition (coût historique)	Durée de l'amort.	Cumul des amort. antérieurs	Valeur nette comptable au jour de la cession	Prix de cession	Plus ou moins values
15/10/2019	MODIFICATION PLU	2 852,46	10	2 852,46	0,00	0,00	0,00
15/10/2019	LEVE PLAN TOPO USINE SCHAPPE	2 033,20	10	2 033,20	0,00	0,00	0,00
15/10/2019	TRAVAUX COMPLEMENTAIRES PLU	644,64	10	644,64	0,00	0,00	0,00
15/10/2019	BLOCS DE SECURITE ECOLE DES ARTAILLAUDS	916,20	1	916,20	0,00	0,00	0,00
15/10/2019	AMENAGEMENT PAVILLON CORDELIERS	1 000,00	1	1 000,00	0,00	0,00	0,00
15/10/2019	AMENAGEMENT APPARTEMENT LES TEMPLIERS	705,00	1	705,00	0,00	0,00	0,00
15/10/2019	BAC A SABLE ECOLE DES ARTAILLAUDS	731,89	1	731,89	0,00	0,00	0,00
15/10/2019	ARRETS NEIGE CURE DE SAINT BLAISE	900,00	1	900,00	0,00	0,00	0,00
15/10/2019	ECLAIRAGE SANITAIRES GS MI-CHAUSSEE	549,99	1	549,99	0,00	0,00	0,00
15/10/2019	AMENAGEMENT PAVILLON CORDELIERS	157,30	1	157,30	0,00	0,00	0,00
15/10/2019	ISOLAT* THERMIQUE CONCIERGERIE CORDELIER	473,20	1	473,20	0,00	0,00	0,00
15/10/2019	RANDE NEIGE EGLISE DES CORDELIERS	900,00	1	900,00	0,00	0,00	0,00
15/10/2019	ARRETS NEIGE TOIT DE LA CURE CHAMANDRIN	800,00	1	800,00	0,00	0,00	0,00
15/10/2019	JARDIN DU SOUVENIR	340,54	1	340,54	0,00	0,00	0,00
15/10/2019	EXTENSION ALARME BUREAU ETAT-CIVIL	609,96	1	609,96	0,00	0,00	0,00
15/10/2019	ETUDE SANITAIRE COMMUNICATION Y	24 930,00	5	0,00	24 930,00	24 930,00	0,00
15/10/2019	PEINTURE ESCALIER EXT. GS MI-CHAUSSEE	1 018,50	1	1 018,50	0,00	0,00	0,00
15/10/2019	DIAGNOSTIC VITRAGE ECOLE STE CATHERINE	576,00	1	576,00	0,00	0,00	0,00
15/10/2019	REHAUSSE CHEMINÉE BATIMENT ST	1 080,00	1	1 080,00	0,00	0,00	0,00
15/10/2019	REFECTION MURS DES GEOLES AU CAC	679,87	1	679,87	0,00	0,00	0,00
15/10/2019	TUBAGE CHEMINÉE ANCIENNE ÉCOLE PROREL	621,94	1	621,94	0,00	0,00	0,00
15/10/2019	MISE EN OEUVRE VEILLE STATUTAIRE	8 160,00	2	8 160,00	0,00	0,00	0,00
15/10/2019	LICENCES OFFICES 2016	3 589,00	2	3 589,00	0,00	0,00	0,00
15/10/2019	RÉNOVATION ENFEUS CIMETIERE VAUBAN 2016	594,11	1	594,11	0,00	0,00	0,00
15/10/2019	1 PORTE DE GARAGE PISCINE(REPORT)	1 171,78	1	1 171,78	0,00	0,00	0,00
15/10/2019	PALIER CLOCHE EGLISE PONT DE CERVIERES	844,80	1	844,80	0,00	0,00	0,00
15/10/2019	AAPC MARCHÉ ESPACES VERTS	864,00	1	864,00	0,00	0,00	0,00
15/10/2019	MISE EN OEUVRE MODULE COMEDEEC(REPORT)	979,00	1	979,00	0,00	0,00	0,00
15/10/2019	3 CERTIFICATS ELECTRONIQUE	300,00	1	300,00	0,00	0,00	0,00
16/10/2019	ONDULEUR EMERSON ACC 50	905,44	1	905,44	0,00	0,00	0,00
16/10/2019	PLACE FONTENIL	818,15	1	818,15	0,00	0,00	0,00
16/10/2019	EQUIPEMENT APPARTEMENT ECOLES	1 269,81	15	1 269,81	0,00	0,00	0,00
16/10/2019	EQUIPEMENT APPARTEMENT ECOLES	2 838,00	15	2 838,00	0,00	0,00	0,00

Modalités et date de sortie	Désignation du bien	Valeur d'acquisition (coût historique)	Durée de l'amort.	Cumul des amort. antérieurs	Valeur nette comptable au jour de la cession	Prix de cession	Plus ou moins values
16/10/2019	AMENAGEMENT APPARTEMENT ECOLES	4 830,00	15	4 830,00	0,00	0,00	0,00
16/10/2019	EQUIPEMENT APPARTEMENTS ECOLES	3 560,60	15	3 560,60	0,00	0,00	0,00
16/10/2019	EQUIPEMENT APPARTEMENT ECOLES	841,00	15	841,00	0,00	0,00	0,00
16/10/2019	MOBILIER SIEGES ET TABLES URBANISME	1 026,17	15	1 026,17	0,00	0,00	0,00
16/10/2019	EQUIPEMENT APPARTEMENT ECOLES	3 413,67	15	3 413,67	0,00	0,00	0,00
16/10/2019	EQUIPEMENT APPARTEMENTS ECOLES	1 852,20	15	1 852,20	0,00	0,00	0,00
16/10/2019	AMENAGEMENT APPARTEMENT ECOLES	1 012,00	15	1 012,00	0,00	0,00	0,00
16/10/2019	BANQUE DE PRET BIBLIOTHEQUE	3 970,72	10	3 970,72	0,00	0,00	0,00
16/10/2019	VELO POUR LE CMS	6 669,60	10	6 669,60	0,00	0,00	0,00
16/10/2019	BUTS DE BASKET GYMNASE CHANCEL	7 988,97	10	7 988,97	0,00	0,00	0,00
16/10/2019	FILET CORDAGE JEUX PARC DE LA SCHAPPE	15 066,01	10	15 066,01	0,00	0,00	0,00
16/10/2019	PHOTOCOPIEUR POLE RESSOURCES RICOH	8 960,53	5	8 960,53	0,00	0,00	0,00
16/10/2019	24 CHAISES COQUES MALIBU AT ALU T	1 710,28	4	1 710,28	0,00	0,00	0,00
16/10/2019	14 ORDINATEURS COMPAQ ELITE MT	11 314,59	5	11 314,59	0,00	0,00	0,00
16/10/2019	ROUTEURS POUR LA MISE EN OEUVRE VPN	3 306,00	5	3 306,00	0,00	0,00	0,00
16/10/2019	10 TABLETTES SAMSUNG GALAXY TAB 7	3 956,37	5	3 956,37	0,00	0,00	0,00
16/10/2019	3 VIDEOPROJECTEURS + KIT MONTAGE/ ECOLES	1 668,26	5	1 668,26	0,00	0,00	0,00
16/10/2019	4 PORTABLES + 2 DISQUES DUR EXT/ ECOLES	1 785,81	5	1 785,81	0,00	0,00	0,00
16/10/2019	3 ORDINATEURS POUR LES ECOLES	1 368,25	5	1 368,25	0,00	0,00	0,00
16/10/2019	30 EXTINCTEURS BATIMENTS COMMUNAUX	4 469,38	5	4 469,38	0,00	0,00	0,00
16/10/2019	SERVEUR DE FICHIER SCES TECHNIQUES	2 988,00	5	2 988,00	0,00	0,00	0,00
16/10/2019	TERMINAL DIBTIC MARCHES - DROIT DE PLACE	1 315,60	5	1 315,60	0,00	0,00	0,00
16/10/2019	8 TERMINAUX POUR PV ELECTRONIQUE	9 825,62	5	9 825,62	0,00	0,00	0,00
16/10/2019	JEUX POUR ATELIERS PERI ED(REPORT)	193,44	1	193,44	0,00	0,00	0,00
16/10/2019	CLAUSTRA CANTINE SATEL(REPORT)	977,34	1	977,34	0,00	0,00	0,00
16/10/2019	UNE TABLE ANGULAIRE POUR FETES(REPORT)	124,88	1	124,88	0,00	0,00	0,00
16/10/2019	BACS GASTRO POUR LE CAR (REPORT)	468,00	1	468,00	0,00	0,00	0,00
16/10/2019	ECRAN+LECTEUR DVD PAUSE MERID MAT ARTAIL	198,90	1	198,90	0,00	0,00	0,00
16/10/2019	1 SOUFFLEUR ASPIRATEUR + COUTEAU BROYAGE	330,00	1	330,00	0,00	0,00	0,00
16/10/2019	3 POUSSOIRS A NEIGE	108,00	1	108,00	0,00	0,00	0,00
16/10/2019	1 KARCHER K7 PREMIUM POUR LA PISCINE	499,00	1	499,00	0,00	0,00	0,00
16/10/2019	1 COFFRET DE 207 OUTILS(REPORT)	297,60	1	297,60	0,00	0,00	0,00

Modalités et date de sortie	Désignation du bien	Valeur d'acquisition (coût historique)	Durée de l'amort.	Cumul des amort. antérieurs	Valeur nette comptable au jour de la cession	Prix de cession	Plus ou moins values
16/10/2019	REPLACEMENT DE FONTAINE QUEYRELLES	967,26	1	967,26	0,00	0,00	0,00
16/10/2019	ACQUISITION UNE ECHELLE POUR LES JARDINS	321,60	1	321,60	0,00	0,00	0,00
16/10/2019	LECTEUR CD PORTABLE(REPORT)	44,90	1	44,90	0,00	0,00	0,00
16/10/2019	1 STANDARD URBANISME(REPORT)	702,67	1	702,67	0,00	0,00	0,00
16/10/2019	1 DISQUE DUR INTERNE SSHD(REPORT)	120,85	1	120,85	0,00	0,00	0,00
16/10/2019	NAS SAUVEGARDE MAIRIE(REPORT)	938,00	1	938,00	0,00	0,00	0,00
16/10/2019	ACHAT VISSEUSE PERCU POUR LES FETES	546,00	1	546,00	0,00	0,00	0,00
16/10/2019	MOBILIERS 2 FAUTEUILS COQUE BIBL(REPORT)	548,81	1	548,81	0,00	0,00	0,00
16/10/2019	MOBILIERS 2 TAPIS DE REGROUPEMEN(REPORT)	199,80	1	199,80	0,00	0,00	0,00
16/10/2019	DESTRUCTEUR DE PAPIER MAGASIN	1 115,81	1	1 115,81	0,00	0,00	0,00
16/10/2019	CHALUMEAU POSTE ACETYLENE SERRURIER	383,68	1	383,68	0,00	0,00	0,00
16/10/2019	OUTILLAGE ÉLECTRO-PORTATIF FETES	658,80	1	658,80	0,00	0,00	0,00
16/10/2019	TÉLÉCOMMANDES CITE VAUBAN	1 005,30	1	1 005,30	0,00	0,00	0,00
16/10/2019	MASSICOT ROTATIF ST	379,02	1	379,02	0,00	0,00	0,00
16/10/2019	TAPIS DE SECURITE POUR LES ECOLES	445,45	1	445,45	0,00	0,00	0,00
16/10/2019	1 PUPITRE POUR LES INAUGURATIONS	248,29	1	248,29	0,00	0,00	0,00
16/10/2019	FOUR MICROONDE PATRIMOINE	79,99	1	79,99	0,00	0,00	0,00
16/10/2019	MIXER PLONGEANT MP 600 CANTINE	930,00	1	930,00	0,00	0,00	0,00
16/10/2019	PETIT MATERIEL POUR LES CANTINES	1 041,12	1	1 041,12	0,00	0,00	0,00
16/10/2019	TABLE DE PIQUE-NIQUE CHAMANDRIN	362,28	1	362,28	0,00	0,00	0,00
16/10/2019	ABRIS BOIS A VELOS ECOLE STE CATHERINE	1 162,58	1	1 162,58	0,00	0,00	0,00
16/10/2019	TRONÇONNEUSE D'ÉLAGAGE	654,00	1	654,00	0,00	0,00	0,00
16/10/2019	ASPIRATEUR MAKITA MACHINE PORTATIVE	300,96	1	300,96	0,00	0,00	0,00
16/10/2019	2 PROJECTEURS LED PATRIMOINE	275,78	1	275,78	0,00	0,00	0,00
16/10/2019	MATERIEL ELECTROPORTATIF SCE FETES	850,00	1	850,00	0,00	0,00	0,00
16/10/2019	MATERIEL PERI-EDUCATIF 2017	239,95	1	239,95	0,00	0,00	0,00
16/10/2019	MOBILIER URBAIN CHAMP DE MARS	939,72	1	939,72	0,00	0,00	0,00
16/10/2019	CAISSE A OUTILS MAGASIN ST	423,67	1	423,67	0,00	0,00	0,00
16/10/2019	LAMPES DE BUREAUX LED	331,39	1	331,39	0,00	0,00	0,00
16/10/2019	20 LITS COUCHETTES MATERNELLES	709,38	1	709,38	0,00	0,00	0,00
16/10/2019	DRAPS POUR NOUVEAUX LITS COUCHETTES	121,20	1	121,20	0,00	0,00	0,00
16/10/2019	ASPIRATEUR SERVICE DES BATIMENTS	551,47	1	551,47	0,00	0,00	0,00

VILLE DE BRIANCON - BUDGET PRINCIPAL - CA - 2019

Modalités et date de sortie	Désignation du bien	Valeur d'acquisition (coût historique)	Durée de l'amort.	Cumul des amort. antérieurs	Valeur nette comptable au jour de la cession	Prix de cession	Plus ou moins values
16/10/2019	DIABLE PLIABLE PATRIMOINE	119,88	1	119,88	0,00	0,00	0,00
16/10/2019	ESCABEAU POUR TAILLE DE HAIES	300,00	1	300,00	0,00	0,00	0,00
16/10/2019	LAMPES TORCHES RECHARGEABLES PATRIMOINE	583,44	1	583,44	0,00	0,00	0,00
16/10/2019	MOBILIER ECOLES ELEMENTAIRES 2017	788,27	1	788,27	0,00	0,00	0,00
16/10/2019	POUSETTE PLIABLE A ROULETTE 50 L	39,90	1	39,90	0,00	0,00	0,00
16/10/2019	DESTRUCTEUR TITRES SECURISES	1 195,92	1	1 195,92	0,00	0,00	0,00
16/10/2019	ROUTEUR DLINK DSR 250N	240,00	1	240,00	0,00	0,00	0,00
16/10/2019	ESCABEAU SERVICE DU PATRIMOINE	99,90	1	99,90	0,00	0,00	0,00
16/10/2019	ASPIRATEURS POUR BATIMENTS CNAUX	932,88	1	932,88	0,00	0,00	0,00
16/10/2019	SIEGE CAISSE PISCINE	120,60	1	120,60	0,00	0,00	0,00
16/10/2019	SONO MNS PISCINE	976,34	1	976,34	0,00	0,00	0,00
16/10/2019	ASPIRATEUR EAU POUSSIERE PISCINE	223,16	1	223,16	0,00	0,00	0,00
16/10/2019	PHOTOMETRE CHEMATEST PISCINE	180,00	1	180,00	0,00	0,00	0,00
16/10/2019	JEUX PEDAGOGIQUE PAUSE MERIDIENNE	398,30	1	398,30	0,00	0,00	0,00
16/10/2019	10 ESCABEAU PRO UP 6 MARCHES MATERNELLES	1 089,96	1	1 089,96	0,00	0,00	0,00
16/10/2019	MATERIEL PEDAGOGIQUE PISCINE	999,30	1	999,30	0,00	0,00	0,00
16/10/2019	APPAREIL PHOTO SCE DES ARCHIVES	418,90	1	418,90	0,00	0,00	0,00
16/10/2019	TELEPHONES POUR LES ECOLES	82,22	1	82,22	0,00	0,00	0,00
16/10/2019	APPAREIL PHOTO ECOLE PONT DE CERVIERES	189,80	1	189,80	0,00	0,00	0,00
16/10/2019	MOBILIER ESPACE DETENTE PERIEDUCATIF	444,98	1	444,98	0,00	0,00	0,00
16/10/2019	STANDARD POLICE MUNICIPALE	622,90	1	622,90	0,00	0,00	0,00
16/10/2019	JEUX D'ENFANTS ESPACES VERTS	1 160,40	1	1 160,40	0,00	0,00	0,00
16/10/2019	STORES POUR LA BIBLIOTHÈQUE	224,50	1	224,50	0,00	0,00	0,00
16/10/2019	SCIE TRÉPAN DIAMANTE VOIRIE	264,60	1	264,60	0,00	0,00	0,00
16/10/2019	CRÉATION ESCALIER MAIL DES CROS	569,88	1	569,88	0,00	0,00	0,00
16/10/2019	FABRICATION UN CHEVALET ECOLE MI CHAUSSE	588,00	1	588,00	0,00	0,00	0,00
16/10/2019	ACHAT REFRIGERATEUR LOCAL POLICE MUNICIP	128,79	1	128,79	0,00	0,00	0,00
16/10/2019	2 MOTEURS VENTILATEUR CAR	158,40	1	158,40	0,00	0,00	0,00
16/10/2019	POTENTIOMETRE POUR LE FOUR CANTINE CAR	181,85	1	181,85	0,00	0,00	0,00
16/10/2019	UN DETECTEUR FAUX BILLETS REGIE SMAS	129,05	1	129,05	0,00	0,00	0,00
16/10/2019	REEMPLACEMENT SWITCH HOTEL DE VILLE	440,80	1	440,80	0,00	0,00	0,00
18/10/2019	AUVENT METALLIQUE ECOLE MI CHAUSSEE	6 828,22	15	6 828,22	0,00	0,00	0,00

Modalités et date de sortie	Désignation du bien	Valeur d'acquisition (coût historique)	Durée de l'amort.	Cumul des amort. antérieurs	Valeur nette comptable au jour de la cession	Prix de cession	Plus ou moins values
23/10/2019	SUBVENTION TVX SECURITE DANS LES ECOLES	2 067,51	15	2 067,51	0,00	0,00	0,00
23/10/2019	SUBVENTION TVX D'AMELIORATION FORESTIERE	2 996,00	10	2 996,00	0,00	0,00	0,00
23/10/2019	SUBVENTION TRACTOPELLE DENEIGEMENT	17 608,19	8	17 608,19	0,00	0,00	0,00
23/10/2019	SUBVENTION VEHICULE POLYVALENT+ETRAVE	46 404,00	8	46 404,00	0,00	0,00	0,00
23/10/2019	SUBVENTION POUR POSE ET FOURNITURE TOTEM	5 472,00	5	5 472,00	0,00	0,00	0,00
31/12/2019	PAVE VOIRIE ET ESPACES PUBLICS	4 186,00	5	4 186,00	0,00	0,00	0,00
<b>TOTAL GENERAL</b>		<b>1 354 743,62</b>					<b>-496 753,92</b>

<b>IV – ANNEXES</b>	<b>IV</b>
<b>ELEMENTS DU BILAN OPERATIONS LIEES AUX CESSIONS</b>	<b>A10.3</b>

**A10.3 – OPERATIONS LIEES AUX CESSIONS**

Pour mémoire		Crédits ouverts (BP + DM)
Chapitre 024	Produits des cessions d'immobilisations	435 000,00

Produit des cessions		Réalizations
Compte 775	Produits des cessions d'immobilisations	410 001,00
Compte 675	Valeurs comptables des immobilisations cédées	906 754,92

IV – ANNEXES

ENGAGEMENTS HORS BILAN-ENGAGEMENTS DONNES ET RECUS  
EMPRUNTS GARANTIS PAR LA COMMUNE OU L'ETABLISSEMENT

IV

B1.1

B1.1 – ETAT DES EMPRUNTS GARANTIS PAR LA COMMUNE OU L'ETABLISSEMENT (art. L. 2313-16°, L. 5211-36 et L. 5711-1 du CGCT)

Désignation du bénéficiaire	Année de mobilisation et profil d'amortissement de l'emprunt (1)		Objet de l'emprunt garanti	Organisme prêteur ou chef de file	Montant initial	Capital restant dû au 31/12/N	Durée résiduelle	Périodicité des remboursements (2)	Taux initial			Taux moyen constaté sur l'année (6)			Catégorie d'emprunt (7)	Indices ou devises pouvant modifier l'emprunt	Annuité garantie au cours de l'exercice	
	Année	Profil							Index (4)	Taux actu-riel (5)	Taux (3)	Index (4)	Niveau de taux	En intérêts (8)			En capital	
																		Taux (3)
Total des emprunts contractés par des collectivités ou des EP (hors logements sociaux)					0,00	0,00										0,00	0,00	
Total des emprunts autres que ceux contractés par des collectivités ou des EP (hors logements sociaux)					2 600 000,00	401 119,85										15 286,08	58 956,17	
AREA PACA	2015	P		ARKEA	600 000,00	401 119,85	6,50	T	V	(Euribor 3M + 1.66)-Floor -1.66 sur Euribor 3M	1,380	V	(Euribor 3M + 1.66)-Floor -1.66 sur Euribor 3M	A-1	EUR	5 061,64	58 956,17	
AREA PACA	2019	F		ARKEA	2 000 000,00	0,00	6,56	X	V	(Euribor 3M + 0.86)-Floor 0 sur Euribor 3M	0,000	V	(Euribor 3M + 0.86)-Floor 0 sur Euribor 3M	A-1	EUR	10 224,44	0,00	
Total des emprunts contractés pour des opérations de logement social					13 752 676,36	9 468 744,25										189 106,27	764 597,18	
3F SUD SA D'HABITATIONS A LOYER MODERE	2017	P		CDC	224 464,24	224 464,24	50,67	A	V	Livret A + (-0.2)	0,550	V	Livret A + (-0.2)	A-1	EUR	0,00	0,00	
3F SUD SA D'HABITATIONS A LOYER MODERE	2017	P		CDC	614 183,64	614 183,64	40,67	A	V	Livret A + (-0.2)	0,550	V	Livret A + (-0.2)	A-1	EUR	0,00	0,00	



Désignation du bénéficiaire	Année de mobilisation et profil d'amortissement de l'emprunt (1)		Objet de l'emprunt garanti	Organisme prêteur ou chef de file	Montant initial	Capital restant dû au 31/12/N	Durée résiduelle	Périodicité des remboursements (2)	Taux initial			Taux moyen constaté sur l'année (6)			Catégorie d'emprunt (7)	Indices ou devises pouvant modifier l'emprunt	Annuité garantie au cours de l'exercice	
	Année	Profil							Taux (3)	Index (4)	Taux actu-riel (5)	Taux (3)	Index (4)	Niveau de taux			En intérêts (8)	En capital
3F SUD SA D'HABITATIONS A LOYER MODERE	2017	P		CDC	473 036,99	473 036,99	50,67	A	V	Livret A + 0.6	1,350	V	Livret A + 0.6	1,350	A-1	EUR	0,00	0,00
3F SUD SA D'HABITATIONS A LOYER MODERE	2017	P		CDC	1 056 129,90	1 056 129,90	40,67	A	V	Livret A + 0.6	1,350	V	Livret A + 0.6	1,350	A-1	EUR	0,00	0,00
3F SUD SA D'HABITATIONS A LOYER MODERE	2017	P		CDC	1 331 695,68	1 331 695,68	40,67	A	V	Livret A + 1.11	1,860	V	Livret A + 1.11	1,860	A-1	EUR	0,00	0,00
3F SUD SA D'HABITATIONS A LOYER MODERE	2017	P		CDC	486 221,78	486 221,78	50,67	A	V	Livret A + 1.11	1,860	V	Livret A + 1.11	1,860	A-1	EUR	0,00	0,00
ERILIA	2011	P		CDC	1 910 756,19	1 411 142,03	12,42	T	F	Taux fixe à 3,81 %	0,940	F	Taux fixe à 3,81 %	0,940	A-1	EUR	65 612,75	82 457,67
OFFICE PUBLIC DE L'HABITAT DES HAUTES ALPES	2002	P		CDC	988 137,16	368 504,66	5,58	A	V	Livret A + 0.52	3,520	V	Livret A + 0.52	1,270	A-1	EUR	4 680,01	62 208,71
OFFICE PUBLIC DE L'HABITAT DES HAUTES ALPES	2005	P		CDC	42 420,90	33 053,70	22,00	A	V	Livret A + 0.5	2,500	V	Livret A + 0.5	1,250	A-1	EUR	413,17	1 249,32
OFFICE PUBLIC DE L'HABITAT DES HAUTES ALPES	2005	P		CDC	96 481,20	22 888,95	2,00	A	V	LEP + 0.2	3,200	V	LEP + 0.2	1,450	A-1	EUR	331,89	7 520,08
OFFICE PUBLIC DE L'HABITAT DES HAUTES ALPES	1975	P		CDC	365 877,64	21 105,33	1,82	A	F	Taux fixe à 1 %	1,000	F	Taux fixe à 1 %	1,000	A-1	EUR	211,05	10 500,19
OFFICE PUBLIC DE L'HABITAT DES HAUTES ALPES	1977	P		CDC	48 295,85	5 465,20	3,82	A	F	Taux fixe à 1 %	1,000	F	Taux fixe à 1 %	1,000	A-1	EUR	54,65	1 346,00
OFFICE PUBLIC DE L'HABITAT DES HAUTES ALPES	2017	P		CDC	326 782,28	297 510,54	7,00	A	V	Livret A + 0.98	1,730	V	Livret A + 0.98	1,730	A-1	EUR	14 517,61	30 823,15

Désignation du bénéficiaire	Année de mobilisation et profil d'amortissement de l'emprunt (1)		Objet de l'emprunt garanti	Organisme prêteur ou chef de file	Montant initial	Capital restant dû au 31/12/N	Durée résiduelle	Périodicité des remboursements (2)	Taux initial				Taux moyen constatés sur l'année (6)			Catégorie d'emprunt (7)	Indices ou devises pouvant modifier l'emprunt	Annuité garantie au cours de l'exercice	
	Année	Profil							Taux (3)	Index (4)	Taux actu-riel (5)	Taux (3)	Index (4)	Niveau de taux	En intérêts (8)			En capital	
OFFICE PUBLIC DE L'HABITAT DES HAUTES ALPES	2017	P		CDC	790 424,74	719 621,91	7,42	A	V	Livret A + 0,98	1,730	V	Livret A + 0,98	1,730	A-1	EUR	32 296,76	74 555,38	
OFFICE PUBLIC DE L'HABITAT DES HAUTES ALPES	2017	P		CDC	46 509,88	39 893,45	8,83	A	V	Livret A + 0,98	1,730	V	Livret A + 0,98	1,730	A-1	EUR	690,16	4 399,09	
OFFICE PUBLIC DE L'HABITAT DES HAUTES ALPES	2017	P		CDC	220 692,78	203 160,94	11,00	A	V	Livret A + 0,98	1,730	V	Livret A + 0,98	1,730	A-1	EUR	3 514,69	17 416,97	
OFFICE PUBLIC DE L'HABITAT DES HAUTES ALPES	2017	P		CDC	55 574,20	42 427,26	2,42	A	V	Livret A + 0,6	1,350	V	Livret A + 0,6	1,350	A-1	EUR	572,77	14 226,07	
OFFICE PUBLIC DE L'HABITAT DES HAUTES ALPES	2017	P		CDC	54 799,97	37 468,13	1,42	A	V	Livret A + 0,6	1,350	V	Livret A + 0,6	1,350	A-1	EUR	800,56	18 642,86	
OFFICE PUBLIC DE L'HABITAT DES HAUTES ALPES	2017	P		CDC	55 317,68	37 822,10	1,42	A	V	Livret A + 0,6	1,350	V	Livret A + 0,6	1,350	A-1	EUR	808,13	18 818,98	
OFFICE PUBLIC DE L'HABITAT DES HAUTES ALPES	2017	P		CDC	134 290,57	91 817,87	1,42	A	V	Livret A + 0,6	1,350	V	Livret A + 0,6	1,350	A-1	EUR	1 961,83	45 685,42	
OFFICE PUBLIC DE L'HABITAT DES HAUTES ALPES	2017	P		CDC	80 119,66	54 779,78	1,42	A	V	Livret A + 0,6	1,350	V	Livret A + 0,6	1,350	A-1	EUR	1 170,45	27 286,54	
OFFICE PUBLIC DE L'HABITAT DES HAUTES ALPES	2017	P		CDC	24 599,29	12 881,74	1,67	A	V	Livret A + 0,6	1,350	V	Livret A + 0,6	1,350	A-1	EUR	173,90	6 459,36	
OFFICE PUBLIC DE L'HABITAT DES HAUTES ALPES	2017	P		CDC	86 086,47	80 206,54	13,42	A	V	Livret A + 0,98	1,730	V	Livret A + 0,98	1,730	A-1	EUR	1 387,58	5 852,13	

Désignation du bénéficiaire	Année de mobilisation et profil d'amortissement de l'emprunt (1)		Objet de l'emprunt garanti	Organisme prêteur ou chef de file	Montant initial	Capital restant dû au 31/12/N	Durée résiduelle	Périodicité des remboursements (2)	Taux initial			Taux moyen constaté sur l'année (6)			Catégorie d'emprunt (7)	Indices ou devises pouvant modifier l'emprunt	Annuité garantie au cours de l'exercice	
	Année	Profil							Taux (3)	Index (4)	Taux actuariel (5)	Taux (3)	Index (4)	Niveau de taux			En intérêts (8)	En capital
OFFICE PUBLIC DE L'HABITAT DES HAUTES ALPES	2017	P		CDC	297 310,88	259 209,91	13,67	A	V	Livret A + 0,98	1,730	V	Livret A + 0,98	1,730	A-1	EUR	4 484,33	18 912,81
OFFICE PUBLIC DE L'HABITAT DES HAUTES ALPES	2017	P		CDC	526 650,25	452 958,98	5,42	A	V	Livret A + 2,27	3,020	V	Livret A + 2,27	3,020	A-1	EUR	13 679,36	74 123,22
OFFICE PUBLIC DE L'HABITAT DES HAUTES ALPES	1986			CDC	6 941,88	589,53	1,42	A	V	Livret A + (-0.170356943)	5,750	V	Livret A + (-0.170356943)	0,580	A-1	EUR	3,41	297,55
OFFICE PUBLIC DE L'HABITAT DES HAUTES ALPES	1986			CDC	974 829,30	107 824,34	1,92	A	V	Livret A + 0,474340265	4,940	V	Livret A + 0,474340265	1,220	A-1	EUR	26 727,58	52 857,27
OFFICE PUBLIC DE L'HABITAT DES HAUTES ALPES	2000	P		CDC	5 123,38	349,87	0,92	A	V	Livret A + 1,3	3,800	V	Livret A + 1,3	2,050	A-1	EUR	7,15	348,87
OFFICE PUBLIC DE L'HABITAT DES HAUTES ALPES	2000	P		CDC	66 365,60	35 651,87	13,42	A	V	Livret A + 0,8	3,050	V	Livret A + 0,8	1,550	A-1	EUR	552,61	2 566,20
UNICIL SA HABITATION LOYER MODERE	2011	P		CDC	1 541 955,02	741 377,83	5,00	A	V	Livret A + 1,2	3,200	V	Livret A + 1,2	1,950	A-1	EUR	14 456,87	123 951,22
UNICIL SA HABITATION LOYER MODERE	2011	P		CDC	488 224,43	109 555,13	2,26	T	V	(Euribor 1M + 0,14)-Floor -0,14 sur Euribor 1M	0,430	V	(Euribor 1M + 0,14)-Floor -0,14 sur Euribor 1M	0,000	A-1	EUR	0,00	43 822,44
UNICIL SA HABITATION LOYER MODERE	2011	P		CDC	332 036,10	83 005,10	2,26	T	V	(Euribor 1M + 0,14)-Floor -0,14 sur Euribor 1M	0,430	V	(Euribor 1M + 0,14)-Floor -0,14 sur Euribor 1M	0,000	A-1	EUR	0,00	33 203,60
UNICIL SA HABITATION LOYER MODERE	2011	P		CDC	50 940,93	12 785,33	2,26	T	V	(Euribor 1M + 0,14)-Floor -0,14 sur Euribor 1M	0,430	V	(Euribor 1M + 0,14)-Floor -0,14 sur Euribor 1M	0,000	A-1	EUR	0,00	5 094,08

Désignation du bénéficiaire	Année de mobilisation et profil d'amortissement de l'emprunt (1)		Objet de l'emprunt garanti	Organisme prêteur ou chef de file	Montant initial	Capital restant dû au 31/12/N	Durée résiduelle	Périodicité des remboursements (2)	Taux initial			Taux moyen constaté sur l'année (6)			Catégorie d'emprunt (7)	Indices ou devises pouvant modifier l'emprunt	Annuité garantie au cours de l'exercice	
	Année	Profil							Taux (3)	Index (4)	Taux actuariel (5)	Taux (3)	Index (4)	Niveau de taux			En intérêts (8)	En capital
TOTAL GENERAL					16 352 676,36	9 869 864,10										204 395,35	843 553,35	

(1) Indiquer C pour amortissement constant, P pour amortissement progressif, F pour in fine, X pour autres (à préciser).

(2) Indiquer la périodicité des remboursements A : annuelle ; M : mensuelle ; B : bimestrielle ; S : semestrielle ; T : trimestrielle ; X : autre.

(3) Type de taux d'intérêt : F : fixe ; V : variable simple ; C : complexe (c'est-à-dire un taux variable qui n'est pas seulement défini comme la simple addition d'un taux usuel de référence et d'une marge exprimée en point de pourcentage).

(4) Indiquer le type d'index (ex. EURIBOR 3 mois ...).

(5) Taux annuel, tous frais compris.

(6) Taux hors opération de couverture. Pour les emprunts à taux variable, indiquer le niveau moyen du taux constaté sur l'année.

(7) Catégorie d'emprunt hors opération de couverture. Exemple A-1 (cf. la classification des emprunts suivant la typologie de la circulaire IOCB1015077C du 25 juin 2010 sur les produits financiers offerts aux collectivités territoriales).

(8) Il s'agit des intérêts dus au titre du contrat initial et comptabilisés à l'article 66111 « Intérêts réglés à l'échéance » (intérêts décaissés).

<b>IV – ANNEXES</b>	<b>IV</b>
<b>ENGAGEMENTS HORS BILAN – CALCUL DU RATIO D'ENDETTEMENT RELATIF AUX GARANTIES D'EMPRUNT</b>	<b>B1.2</b>

**B1.2 – CALCUL DU RATIO D'ENDETTEMENT RELATIF AUX GARANTIES D'EMPRUNT**

Calcul du ratio de l'article L. 2252-1 du CGCT	Valeur en euros	
Total des annuités déjà garanties échues dans l'exercice (1)	A	64 017,81
Total des premières annuités entières des nouvelles garanties de l'exercice (1)	B	10 224,44
Annuité nette de la dette de l'exercice (2)	C	5 063 973,21
Provisions pour garanties d'emprunts	D	0,00
<b>Total des annuités d'emprunts garantis de l'exercice</b>	<b>I = A+ B + C - D</b>	<b>5 138 215,46</b>
<b>Recettes réelles de fonctionnement</b>	<b>II</b>	<b>24 362 913,15</b>

<b>Part des garanties d'emprunt accordées au titre de l'exercice en % (3)</b>	<b>I / II</b>	<b>21,09</b>
---	---------------	--------------

(1) Hors opérations visées par l'article L. 2252-2 du CGCT.

(2) Cf. définition de l'article D. 1511-30 du CGCT.

(3) Les garanties d'emprunt accordées au titre d'un exercice ne doivent pas représenter plus de 50 % des recettes réelles de fonctionnement de ce même exercice.

<b>IV – ANNEXES</b>	<b>IV</b>
<b>ENGAGEMENTS HORS BILAN – ENGAGEMENTS DONNES ET RECUS LISTE DES CONCOURS ATTRIBUES A DES TIERS</b>	<b>B1.7</b>

**B1.7 – LISTE DES CONCOURS ATTRIBUES A DES TIERS EN NATURE OU EN SUBVENTIONS  
(Article L. 2313-1 du CGCT)**

Nom des bénéficiaires	Montant du fonds de concours ou de la subvention (numéraire)	Prestations en nature
<b>Personnes de droit privé</b>		
<u>Associations</u>		
ACS Culture et solidarité	1 000,00	
ADMR (aide à domicile)	2 500,00	
ADSCB	10 000,00	
AMAC 05 Ubaye (canton de Briançon)	300,00	
APMVB (association du personnel)	2 400,00	
ARBB Randonneurs et Baliseurs du Briançonnais	1 000,00	
AREN 05 Résidents de l'étoile des neiges	2 000,00	
ASBC - Saint-Blaise Chamandrin	500,00	
ASPB Secteur Psychiatrique du Briançonnais	3 000,00	
ASPTT Briançon Serre-Chevalier Club Cycliste	4 000,00	
Alpes regards 05	1 500,00	
Amicale Boule Briançonnaise	1 000,00	
Amicale des Sapeurs Pompiers	800,00	
Amicale du 159ème RIA et amis	1 200,00	
Amicale secours en montagne PGHM 05	500,00	
Arnica Montana	2 000,00	
Artitude	400,00	
Ascen-Danse	1 000,00	
Atelier Cyclonique	1 000,00	
Au dessus de la plaine	6 000,00	
BAPHC Hockey Club Mineur	59 000,00	
BAPHC Hockey Club Mineur - Classes sportives	32 500,00	
BBC Briançon Badminton Club	3 000,00	
BSCC Briançon Serre Chevalier Cyclisme	500,00	
Bien Etre	1 000,00	
Boxing Club du Pays Briançonnais	800,00	
Briançon Basket Ball	22 000,00	
Briançon Gym	2 500,00	
Briançon club Volley Loisirs	2 000,00	
Bunny Hop Club (GRAVITY GATES)	7 500,00	
CAF - Club Alpin Français de Briançon	1 000,00	
CPIE Haute Durance Environnement et solidarité	500,00	
CSHB Ski Club Briançon	58 000,00	
Cello au sommet (violoncelle en folie)	2 800,00	
Centre Culturel du Pais Briançounes	500,00	
Centre Info Droits des Femmes (CIDFF05)	1 500,00	
Centre de formation Bouliste du Briançonnais	800,00	
Choralp Briançon	2 000,00	
Club de Patinage Artistique Les Escartons	14 000,00	
Comité de Foire Le Monétier-Les-Bains	300,00	
Comité de jumelage Briançon-Rosenheim	1 600,00	
Comité de ski Alpes-Provence	10 000,00	
Comité des fêtes de Pont de Cervières	800,00	
Commerçants de Vauban briançon	2 000,00	
Courir en Briançonnais - Animation Semi-marathon	3 500,00	
Croix Rouge Française (délégation locale de Briançon)	2 000,00	
EFA Enfance et familles d'adoption des Hautes-Alpes	300,00	
ESB - Etoile Sportive Briançonnaise (tir)	2 000,00	
Eclaireuses et Eclaireurs de France	1 700,00	
FNACA (comité local)	200,00	
Gym en cimes	500,00	
Hand Ball Club de Briançon	5 000,00	
Insuffisants rénaux du briançonnais	500,00	
Internationaux d'escalade Serre-Chevalier	46 000,00	
Judo Club Briançonnais	1 500,00	

VILLE DE BRIANCON - BUDGET PRINCIPAL - CA - 2019

Nom des bénéficiaires	Montant du fonds de concours ou de la subvention (numéraire)	Prestations en nature
Karaté Club de Briançon	5 500,00	
LPO - Ligue pour la protection des oiseaux	1 600,00	
La Biblio - lecture et rencontre	2 200,00	
La compagnie Tournesol	300,00	
Le Cœur de Vauban - Animations Fête médiévale	19 000,00	
Le quadrille de la montagne	600,00	
Les Décablés - Altitude Jazz Festival	28 000,00	
Les Enseignes de Briançon	6 000,00	
Les Fils d'Ariane	1 000,00	
Les Offenbachlades du Sud - Orchestre chambre H-A	28 000,00	
Les amis de l'Orgue de la collégiale de Briançon	1 500,00	
Les bucherons hauts alpins	1 000,00	
Les restaurants du cœur - relais du cœur 05	3 500,00	
Ludothèque au coin du jeu	1 000,00	
MJC du Briançonnais - Zanzibar	23 000,00	
Midi chaud - Epicerie solidarité	4 500,00	
Musiques au sommet	1 000,00	
Nautic Club Briançonnais	14 000,00	
OBSC - Olympique Briançon Serre Chevalier Football club	13 000,00	
Olivier Messiaen au pays de la Meije	2 000,00	
Photo-club du Briançonnais	200,00	
Projet BERWICK (skate)	2 000,00	
Projet horloges d'altitude	600,00	
Protection civile des Hautes-Alpes	600,00	
Radio Frequence Mistral	250,00	
Rugby Club du Pays Briançonnais	13 000,00	
SHPB Solidarité Handicapés du Pays Briançonnais	2 000,00	
SOS chats des rues du briançonnais	2 000,00	
SSHM Souvenir, sauvegarde et histoire militaire	2 200,00	
SSI L'Arbre de Vie	1 000,00	
Savoir Fête	1 000,00	
Secours Catholique	3 500,00	
Secours Populaire Français (comité Briançonnais)	3 500,00	
Serre-Chevalier snowboard club du Briançonnais	2 000,00	
Société Géologique et Minière du Briançonnais	1 400,00	
Société des Admirateurs du Bacchu Ber	500,00	
Sport Santé Nature	500,00	
Sportive Edelweiss	5 500,00	
Sprinter club Briançonnais	800,00	
TIGRE - Fit'days via Mgen	4 200,00	
Tennis Club de Briançon	14 000,00	
Tennis de Table de Briançon	800,00	
Tous en scène - Feux Follets	13 500,00	
Tous en scène - Forts en Fête	30 000,00	
UNICEF - Comité départemental 05	30,00	
UTL - Université du Temps Libre du Grand Briançonnais	1 000,00	
Un thé dans la neige	1 300,00	
<u>Entreprises</u>		
SA Les Diables Rouges - Acpte1 Saison 2019/2020	150 000,00	
SA Les Diables Rouges - Acpte2 Saison 2018/2019	250 000,00	
<u>Personnes physiques</u>		
<u>Autres</u>		
<b>Personnes de droit public</b>		
<u>Etat</u>		
<u>Régions</u>		
<u>Départements</u>		
<u>Communes</u>		
Commune de Puy-Saint-Pierre (Redevance Proréel)	328 583,57	
<u>Etablissements publics (EPCL, EPA, EPIC,...)</u>		
CCAS de BRIANÇON	461 900,00	
Collège climatique Vauban (section sportive escalade)	2 100,00	

VILLE DE BRIANCON - BUDGET PRINCIPAL - CA - 2019

Nom des bénéficiaires	Montant du fonds de concours ou de la subvention (numéraire)	Prestations en nature
OTISC Office de Tourisme Intercommunal de Serre-Chevalier Vallée Briançon <u>Autres</u>	1 138 299,25	
<b>TOTAL GENERAL</b>	<b>2 926 862,82</b>	



<b>IV – ANNEXES</b>	<b>IV</b>
<b>ENGAGEMENTS HORS BILAN AUTORISATIONS DE PROGRAMME ET CREDITS DE PAIEMENT</b>	<b>B2.1</b>

**B2.1 – SITUATION DES AUTORISATIONS DE PROGRAMME ET CREDITS DE PAIEMENT**

N° ou intitulé de l'AP	Montant des AP			Montant des CP			Restes à financer (exercices au-delà de N+1)
	Pour mémoire AP votée y compris ajustement	Révision de l'exercice N	Total cumulé (toutes les délibérations y compris pour N)	Crédits de paiement antérieurs (réalisations cumulées au 01/01/N) (1)	Crédits de paiement ouverts au titre de l'exercice N (2)	Crédits de paiement réalisés durant l'exercice N	
2017-110 CIAP : Aménagement et scénographie	2 025 274,00	0,00	2 025 274,00	104 896,45	0,00	10 373,38	1 810 004,17
2017-100 Médiathèque abritant un service d'archives	6 000 000,00	0,00	6 000 000,00	1 944 154,31	0,00	3 219 900,22	0,00
2018-120 Restructuration du Centre Technique Municipal (CTM)	1 137 180,00	36 000,00	1 173 180,00	467 020,98	0,00	662 349,18	0,00

(1) Il s'agit des réalisations effectives correspondant aux mandats émis.

(2) Il s'agit du montant prévu initialement par l'échéancier corrigé des révisions.

<b>IV – ANNEXES</b>	<b>IV</b>
<b>ENGAGEMENTS HORS BILAN</b>	
<b>ETAT DES RECETTES GREVEES D'UNE AFFECTATION SPECIALE</b>	<b>B3</b>

<b>Libellé de la recette : Produit des amendes de police</b>			
Reste à employer au 01/01/N :			0,00
Recettes			
Chapitres	Articles	Libellé de l'article	Montant
13	1342	Amendes de police non transférables	151 525,00
Total recettes			151 525,00
Dépenses			
Chapitres	Articles	Libellé de l'article	Montant
13	1342	Amendes de police non transférables	151 525,00
Total dépenses			151 525,00
Reste à employer au 31/12/N :			0,00

<b>Libellé de la recette : Taxes de séjour</b>			
Reste à employer au 01/01/N :			0,00
Recettes			
Chapitres	Articles	Libellé de l'article	Montant
73	7362	Taxes de séjour	259 835,04
Total recettes			259 835,04
Dépenses			
Chapitres	Articles	Libellé de l'article	Montant
73	7362	Taxes de séjour	259 773,84
Total dépenses			259 773,84
Reste à employer au 31/12/N :			61,20

<b>Libellé de la recette : Taxe sur les remontées mécaniques</b>			
Reste à employer au 01/01/N :			0,00
Recettes			
Chapitres	Articles	Libellé de l'article	Montant
73	7366	Taxe sur les remontées mécaniques	6 658,38
Total recettes			6 658,38
Dépenses			
Chapitres	Articles	Libellé de l'article	Montant
73	7366	Taxe sur les remontées mécaniques	6 658,38
Total dépenses			6 658,38
Reste à employer au 31/12/N :			0,00

<b>Libellé de la recette : Prélèvement sur le produit des jeux dans les casinos</b>			
Reste à employer au 01/01/N :			0,00
Recettes			
Chapitres	Articles	Libellé de l'article	Montant
73	7364	Prélèvement sur les produits des jeux	114 343,11
Total recettes			114 343,11
Dépenses			
Chapitres	Articles	Libellé de l'article	Montant

Libellé de la recette : Prélèvement sur le produit des jeux dans les casinos			
73	7364	Prélèvement sur les produits des jeux	114 343,11
Total dépenses			114 343,11
Reste à employer au 31/12/N :			0,00

Libellé de la recette : Versement de transport			
Reste à employer au 01/01/N :			0,00
Recettes			
Chapitres	Articles	Libellé de l'article	Montant
73	7342	Versement de transport	590 876,89
Total recettes			590 876,89
Dépenses			
Chapitres	Articles	Libellé de l'article	Montant
73	7342	Versement de transport	590 876,89
Total dépenses			590 876,89
Reste à employer au 31/12/N :			0,00

Libellé de la recette : FEDER			
Reste à employer au 01/01/N :			0,00
Recettes			
Chapitres	Articles	Libellé de l'article	Montant
74	7477	Budget communautaire et fonds structurels	723,06
Total recettes			723,06
Dépenses			
Chapitres	Articles	Libellé de l'article	Montant
74	7477	Budget communautaire et fonds structurels	723,06
Total dépenses			723,06
Reste à employer au 31/12/N :			0,00

TOTAL Reste à employer au 01/01/N :		0,00	
TOTAL Recettes	1 123 961,48	TOTAL Dépenses	1 123 900,28
TOTAL Reste à employer au 31/12/N :		61,20	

## IV – ANNEXES

IV

## AUTRES ELEMENTS D'INFORMATIONS – ETAT DU PERSONNEL AU 31/12/N

C1.1

## C1.1 – ETAT DU PERSONNEL AU 31/12/N

GRADES OU EMPLOIS (1)	CATEGORIES (2)	EMPLOIS BUDGETAIRES (3)			EFFECTIFS POURVUS SUR EMPLOIS BUDGETAIRES EN ETPT (4)		
		EMPLOIS PERMANENTS À TEMPS COMPLET	EMPLOIS PERMANENTS À TEMPS NON COMPLET	TOTAL	AGENTS TITULAIRES	AGENTS NON TITULAIRES	TOTAL
<b>EMPLOIS FONCTIONNELS (a)</b>		1,00	0,00	1,00	1,00	0,00	1,00
Directeur général des services	A	1,00	0,00	1,00	1,00	0,00	1,00
Directeur général adjoint des services		0,00	0,00	0,00	0,00	0,00	0,00
Directeur général des services techniques		0,00	0,00	0,00	0,00	0,00	0,00
Emplois créés au titre de l'article 6-1 de la loi n° 84-53		0,00	0,00	0,00	0,00	0,00	0,00
<b>FILIERE ADMINISTRATIVE (b)</b>		36,00	0,00	36,00	32,00	0,00	32,00
Adjt adm	C	8,00	0,00	8,00	6,90	0,00	6,90
Adjt adm Pal 1CI	C	7,00	0,00	7,00	7,00	0,00	7,00
Adjt adm Pal 2CI	C	11,00	0,00	11,00	8,30	0,00	8,30
Attaché	A	2,00	0,00	2,00	2,00	0,00	2,00
Attaché Pal	A	1,00	0,00	1,00	1,00	0,00	1,00
Rédacteur	B	4,00	0,00	4,00	4,00	0,00	4,00
Rédacteur Pal 1CI	B	3,00	0,00	3,00	2,80	0,00	2,80
<b>FILIERE TECHNIQUE (c)</b>		67,00	0,00	67,00	62,00	0,00	62,00
Adjt tech	C	23,00	0,00	23,00	20,00	0,00	20,00
Adjt tech Pal 1CI	C	18,00	0,00	18,00	18,00	0,00	18,00
Adjt tech Pal 2CI	C	10,00	0,00	10,00	9,00	0,00	9,00
Adjt tech ter 2CI (anc)	C	1,00	0,00	1,00	0,00	0,00	0,00
Agent maîtrise	C	5,00	0,00	5,00	5,00	0,00	5,00
Agent maîtrise Pal	C	3,00	0,00	3,00	3,00	0,00	3,00
Ingénieur en chef	A	1,00	0,00	1,00	1,00	0,00	1,00
Technicien	B	4,00	0,00	4,00	4,00	0,00	4,00
Technicien Pal 1CI	B	1,00	0,00	1,00	1,00	0,00	1,00
Technicien Pal 2CI	B	1,00	0,00	1,00	1,00	0,00	1,00
<b>FILIERE SOCIALE (d)</b>		10,00	0,00	10,00	8,60	0,00	8,60
Agent Pal ATSEM 1CI	C	1,00	0,00	1,00	1,00	0,00	1,00
Agent Pal ATSEM 2CI	C	9,00	0,00	9,00	7,60	0,00	7,60
<b>FILIERE MEDICO-SOCIALE(e)</b>		0,00	0,00	0,00	0,00	0,00	0,00
<b>FILIERE MEDICO-TECHNIQUE (f)</b>		0,00	0,00	0,00	0,00	0,00	0,00
<b>FILIERE SPORTIVE (g)</b>		5,00	0,00	5,00	5,00	0,00	5,00
Conseiller APS	A	1,00	0,00	1,00	1,00	0,00	1,00

GRADES OU EMPLOIS (1)	CATEGORIES (2)	EMPLOIS BUDGETAIRES (3)			EFFECTIFS POURVUS SUR EMPLOIS BUDGETAIRES EN ETPT (4)		
		EMPLOIS PERMANENTS À TEMPS COMPLET	EMPLOIS PERMANENTS À TEMPS NON COMPLET	TOTAL	AGENTS TITULAIRES	AGENTS NON TITULAIRES	TOTAL
Conseiller Pal APS	A	1,00	0,00	1,00	1,00	0,00	1,00
Educateur APS	B	1,00	0,00	1,00	1,00	0,00	1,00
Educateur APS Pal 1CI	B	2,00	0,00	2,00	2,00	0,00	2,00
<b>FILIERE CULTURELLE (h)</b>		<b>8,00</b>	<b>0,00</b>	<b>8,00</b>	<b>5,20</b>	<b>0,00</b>	<b>5,20</b>
Adj't ter patrimoine	C	1,00	0,00	1,00	0,80	0,00	0,80
Assist conserv	B	2,00	0,00	2,00	1,80	0,00	1,80
Assist conserv Pal 1CI	B	3,00	0,00	3,00	1,60	0,00	1,60
Bibliothécaire	A	1,00	0,00	1,00	0,00	0,00	0,00
Conserv patr chef	A	1,00	0,00	1,00	1,00	0,00	1,00
<b>FILIERE ANIMATION (i)</b>		<b>0,00</b>	<b>0,00</b>	<b>0,00</b>	<b>0,00</b>	<b>0,00</b>	<b>0,00</b>
<b>FILIERE POLICE (j)</b>		<b>8,00</b>	<b>0,00</b>	<b>8,00</b>	<b>6,70</b>	<b>0,00</b>	<b>6,70</b>
Brigadier	C	3,00	0,00	3,00	2,80	0,00	2,80
Brigadier PM (anc)	C	1,00	0,00	1,00	0,00	0,00	0,00
Brigadier-chef Pal	C	3,00	0,00	3,00	2,90	0,00	2,90
Chef service PM Pal 2CI	B	1,00	0,00	1,00	1,00	0,00	1,00
<b>EMPLOIS NON CITES (k) (5)</b>		<b>26,00</b>	<b>0,00</b>	<b>26,00</b>	<b>26,00</b>	<b>0,00</b>	<b>26,00</b>
Adjoint		8,00	0,00	8,00	8,00	0,00	8,00
Conseiller		13,00	0,00	13,00	13,00	0,00	13,00
Maire		1,00	0,00	1,00	1,00	0,00	1,00
Vacataire		4,00	0,00	4,00	4,00	0,00	4,00
<b>TOTAL GENERAL (b + c + d + e + f + g + h + i + j + k)</b>		<b>221,00</b>	<b>7,41</b>	<b>228,41</b>	<b>145,50</b>	<b>68,41</b>	<b>213,91</b>

(1) Les grades ou emplois sont désignés conformément à la circulaire n° NOR : INTB9500102C du 23 mars 1995. Les emplois fonctionnels sont également comptabilisés dans leur filière d'origine.

(2) Catégories : A, B ou C.

(3) Emplois budgétaires créés par l'assemblée délibérante. Les emplois permanents à temps complet sont comptabilisés pour une unité, les emplois à temps non complet sont comptabilisés à hauteur de la quotité de travail prévue par la délibération créant l'emploi.

(4) Equivalent: temps plein annuel travaillé (ETPT). Le décompte est proportionnel à l'activité des agents, mesurée par leur quotité de temps de travail et par leur période d'activité sur l'année :

ETPT = Effectifs physiques \* quotité de temps de travail \* période d'activité dans l'année

Exemple : un agent à temps plein (quotité de travail = 100 %) présent toute l'année correspond à 1 ETPT ; un agent à temps partiel, à 80 % (quotité de travail = 80 %) présent toute l'année correspond à 0,8 ETPT ; un agent à temps partiel, à 80 % (quotité de travail = 80 %) présent la moitié de l'année (ex : CDD de 6 mois, recrutement à mi-année) correspond à 0,4 ETPT (0,8 \* 6 / 12).

(5) Par exemple : emplois dont les missions ne correspondent pas à un cadre d'emploi existant, « emplois spécifiques » régis par l'article 139 ter de la loi n° 84-53 du 26 janvier 1984 etc.

IV – ANNEXES

IV

AUTRES ELEMENTS D'INFORMATIONS – ETAT DU PERSONNEL AU 31/12/N

C1.1

C1.1 – ETAT DU PERSONNEL AU 31/12/N (suite)

AGENTS NON TITULAIRES EN FONCTION AU 31/12/N	CATEGORIES (1)	SECTEUR (2)	REMUNERATION (3)		Fondement du contrat (4)	CONTRAT
			Indexe (8)	Euros		
Agents occupant un emploi permanent (6)				0,00		
Adjtt adm	C		348	0,00	3-2	CDD Contrat à durée déterminée
Adjtt adm	C		348	0,00	3-1	CDD Contrat à durée déterminée
Adjtt adm	C		348	0,00	3-2	CDD Contrat à durée déterminée
Adjtt adm Pal 2CI	C		847	0,00	A CONT-CDI (Direct)	CDI Contrat à durée indéterminée
Adjtt tech	C		6960	0,00	3-2	CDD Contrat à durée déterminée
Adjtt tech	C		1740	0,00	3-1	CDD Contrat à durée déterminée
Adjtt tech	C		348	0,00	3-2	CDD Contrat à durée déterminée
Adjtt tech Pal 1CI	C		1455	0,00	A CONT-CDI (Direct)	CDI Contrat à durée indéterminée
Adjtt tech Pal 2CI	C		1214	0,00	A CONT-CDI (Direct)	CDI Contrat à durée indéterminée
Adjtt tech Pal 2CI	C		358	0,00	A CONT-CDI (Direct)	CDI Contrat à durée indéterminée
Adjtt ter patrimoine	C		696	0,00	3-2	CDD Contrat à durée déterminée
Adjtt ter patrimoine	C		348	0,00	3-2	CDD Contrat à durée déterminée
Agent Pal ATSEM 2CI	C		2457	0,00	3-2	CDD Contrat à durée déterminée
Agent maitrise	C		499	0,00	A CONT-CDI (Direct)	CDI Contrat à durée indéterminée
Assist conserv	B		744	0,00	3-2	CDD Contrat à durée déterminée
Assist conserv	B		372	0,00	3-2	CDD Contrat à durée déterminée
Attaché	A		558	0,00	A	CDD Contrat à durée déterminée
Attaché	A		642	0,00	3-3-2°	CDD Contrat à durée déterminée
Attaché	A		816	0,00	110	CDD Contrat à durée déterminée

AGENTS NON TITULAIRES EN FONCTION AU 31/12/N	CATEGORIES (1)	SECTEUR (2)	REMUNERATION (3)		Fondement du contrat (4)	CONTRAT
			Indice (8)	Euros		
Attaché Pal	A		783	0,00	3-3-2°	CDD Contrat à durée déterminée
Attaché conserv patr	A		1556	0,00	3-3-2°	CDD Contrat à durée déterminée
Attaché conserv patr	A		1556	0,00	A	CDD Contrat à durée déterminée
Attaché conserv patr	A		524	0,00	3-2	CDD Contrat à durée déterminée
Educateur APS	B		478	0,00	3-2	CDD Contrat à durée déterminée
Educateur APS	B		1408	0,00	A CONT-CDI (Direct)	CDI Contrat à durée indéterminée
Educateur APS Pal 2Ci	B		567	0,00	A CONT-CDI (Direct)	CDI Contrat à durée indéterminée
Ingénieur	A		731	0,00	A CONT-CDI (Passage de CDD)	CDI Contrat à durée indéterminée
Ingénieur	A		100	0,00	3-3-2°	CDD Contrat à durée déterminée
Rédacteur	B		100	0,00	A CONT-CDI (Direct)	CDI Contrat à durée indéterminée
Technicien	B		563	0,00	A	CDD Contrat à durée déterminée
Vacataire				0,00	3-2	A
<b>Agents occupant un emploi non permanent (7)</b>						
Adjt adm	C		348	0,00	A CAE-Contrat : CAE	A
Adjt adm	C		348	0,00	3-a°	CDD Contrat à durée déterminée
Adjt tech	C		348	0,00	A CHOM-Indemnisation chômage	A
Adjt tech	C		348	0,00	3-a°	CDD Contrat à durée déterminée
Adjt tech	C		1392	0,00	3-a°	CDD Contrat à durée déterminée
Adjt tech	C		696	0,00	3-b	CDD Contrat à durée déterminée
Adjt tech	C		348	0,00	A CAE-Contrat : CAE	A
Adjt ter patrimoine	C		348	0,00	3-b	CDD Contrat à durée déterminée
Attaché conserv patr	A		2334	0,00	A Debut de contrat	CDD Contrat à durée déterminée
Educateur APS	B		1222	0,00	3-b	CDD Contrat à durée déterminée
Educateur APS	B		478	0,00	3-a°	CDD Contrat à durée déterminée

AGENTS NON TITULAIRES EN FONCTION AU 31/12/N	CATEGORIES (1)	SECTEUR (2)	REMUNERATION (3)		CONTRAT	
			Index (8)	Euros	Fondement du contrat (4)	Nature du contrat (5)
Instituteur				0,00	A EXT-Paiement personnel extérieur	A
Professeur des écoles CN				0,00	A EXT-Paiement personnel extérieur	A
Vacataire				0,00	A EXT-Paiement personnel extérieur	A
Vacataire				0,00	A EXT-Paiement personnel extérieur	CDD Contrat à durée déterminée
Vacataire				0,00	3-b	CDD Contrat à durée déterminée
<b>TOTAL GENERAL</b>				<b>0,00</b>		

(1) CATEGORIES: A, B et C.

(2) SECTEUR ADM : Administratif.

TECH : Technique

URB : Urbanisme (dont aménagement urbain).

S : Social

MS : Médico-social

MT : Médico-technique.

Sp : Sportif

CULT : Culturel

ANIM : Animation.

PM : Police.

OTR : Missions non rattachables à une filière.

(3) REMUNERATION : Référence à un indice brut (indiquer le niveau de l'indice brut) de la fonction publique ou en euros annuels bruts (indiquer l'ensemble des éléments de la rémunération brute annuelle).

(4) CONTRAT : Motif du contrat (loi du 26 janvier 1984 modifiée) :

3-a : article 3, 1er alinéa : accroissement temporaire d'activité.

3-b : article 3, 2ème alinéa : accroissement saisonnier d'activité.

3-1 : remplacement d'un fonctionnaire autorisé à servir à temps partiel ou indisponible (maladie, maternité,...).

3-2 : vacance temporaire d'un emploi.

3-3-1 : absence de cadre d'emplois de fonctionnaires susceptibles d'assurer les fonctions correspondantes.

3-3-2 : emplois du niveau de la catégorie A, lorsque les besoins des services ou la nature des fonctions le justifient.

3-3-3 : emplois de secrétaire de mairie des communes de moins de 1 000 habitants et de secrétaire des groupements composés de communes de moins de 1 000 habitants et des groupements composés de communes de moins de 10 000 habitants dont la population moyenne est inférieure à ce seuil. Lorsque la quotité de temps de travail est inférieure à 50 %.

3-3-4 : emplois des communes de moins de 2 000 habitants et des groupements de communes de moins de 10 000 habitants dont la population moyenne est inférieure à ce seuil. Lorsque la quotité de temps de travail est inférieure à 50 %.

3-3-5 : emplois des communes de moins de 2 000 habitants et des groupements de communes de moins de 10 000 habitants dont la population moyenne est inférieure à ce seuil. Lorsque la quotité de temps de travail est inférieure à 50 %.

de changement de périmètre ou de suppression d'un service public.

36 : article 21 de la loi n° 2012-347 : contrat à durée indéterminée obligatoirement proposée à un agent contractuel.

37 : article 25 travailleurs handicapés catégorie C.

47 : article 42 recrutements directs sur emplois fonctionnaires

110 : article 111 collaborateurs de groupes de cabinets.

110-1 : collaborateurs de groupes d'élus.

A : autres (préciser).

(5) Indiquer si l'agent contractuel est titulaire d'un contrat à durée déterminée (CDD) ou d'un contrat à durée indéterminée (CDI). Les contrats particuliers devront être labellisés « A / autres » et feront l'objet d'une précision (ex : « contrats aidés »).

(6) Occupent un emploi permanent de la fonction publique territoriale, les agents non titulaires recrutés sur le fondement des articles 3-1, 3-2, 3-3, 38 et 47 de la loi n° 84-53 du 26 janvier 1984, ainsi que les agents qui sont titulaires d'un contrat à durée indéterminée pris sur le fondement de l'article 21 de la loi n° 2012-347.

(7) Occupent un emploi non permanent de la fonction publique territoriale, les agents non titulaires recrutés sur le fondement des articles 3, 110 et 110-1.

(8) Si un contrat fixe comme référence de rémunération un traitement hors échelle, il convient de mentionner le chevron conformément à l'article 6 décret 85-1148 du 20 octobre 1985.



<b>IV – ANNEXES</b>	<b>IV</b>
<b>AUTRES ELEMENTS D'INFORMATIONS LISTE DES ORGANISMES DANS LESQUELS LA COLLECTIVITE A PRIS UN ENGAGEMENT FINANCIER</b>	<b>C2</b>

**C2 – LISTES DES ORGANISMES DANS LESQUELS A ETE PRIS UN ENGAGEMENT FINANCIER (articles L. 2313-1 et L. 2313-1-1 du CGCT)**

Les documents financiers et comptables de ces organismes sont mis à la disposition du public à Hôtel de Ville - 1 Rue Aspirant Jan - 05100 Briançon (1). Toute personne a le droit de demander communication.

La nature de l'engagement (2)	Nom de l'organisme	Raison sociale de l'organisme	Nature juridique de l'organisme	Montant de l'engagement
<b>Délégation de service public (3)</b>				
24/03/2010 - CONCESSION	SOCIETE DES TRANSPORTS BRIANCONNAIS	TRANSPORTS URBAINS	SARL	1 064 836,93
16/09/2010 - AFFERMAGE	SCB - SOCIETE DU CASINO DE BRIANCON	CASINO DE JEUX	SA	0,00
29/11/2013 - CONCESSION	BBE - BRIANCON BIOMASSE ENERGIE	DISTRIBUTION D'ENERGIE CALORIFIQUE	SAS	0,00
24/02/2016 - CONCESSION	ESH D - EAU SERVICES HAUTE DURANCE	SERVICE PUBLIC DE L'EAU POTABLE	SPL	0,00
<b>Détention d'une part du capital</b>				
08/12/1989 - ACTIONNAIRE 50,83%	EDSB	PRODUCTION ET DISTRIBUTION D'ELECTRICITE	SEM	4 090 725,46
16/12/2010 - ACTIONNAIRE 0,01%	AREA PACA	OPERATIONS D'AMENAGEMENT	SPLA	9 390,00
04/11/2015 - ACTIONNAIRE 69,44%	ESH D - EAU SERVICES HAUTE DURANCE	SERVICE PUBLIC DE L'EAU POTABLE	SPL	46 805,00
<b>Garantie ou cautionnement d'un emprunt</b>				
-	UNICIL SA HABITATION LOYER MODERE		SA HLM	946 678,39
-	AREA PACA		Entreprise	401 119,85
-	3F SUD SA D'HABITATIONS A LOYER MODERE		SA HLM	4 185 732,21
-	ERILIA		SA HLM	1 411 142,03
-	OFFICE PUBLIC DE L'HABITAT DES HAUTES ALPES		SA HLM	2 925 191,58
<b>Subventions supérieures à 75 000 € ou représentant plus de 50 % du produit figurant au compte de résultat de l'organisme</b>				
25/10/2018 - ACPTÉ2 ET SOLDE SUBVENTION 2018/2019	LES DIABLES ROUGES	CLUB DE HOCKEY	SA	250 000,00
27/06/2019 - SUBVENTION	BAPHC	HOCKEY MINEUR	ASSOCIATION	59 000,00
10/07/2019 - SUBVENTION	BAPHC	CLASSE SPORTIVE HOCKEY COLLEGE LES GARCINS	ASSOCIATION	32 500,00
01/11/2019 - ACPTÉ1 SUBVENTION 2019/2020	LES DIABLES ROUGES	CLUB DE HOCKEY	SA	150 000,00
<b>Autres</b>				
11/02/2015 - PARTICIPATION AUX EQUIPEMENTS PUBLICS 2019	AREA PACA	ZAC COEUR DE VILLE	SPLA	550 000,00
27/03/2019 - SUBVENTION	CCAS DE BRIANCON	SERVICE PUBLIC SOCIAL	EPA	461 900,00
27/03/2019 - SUBVENTION	OFFICE DE TOURISME INTERCOMMUNAL DE SERRE-CHEVALIER BRIANCON	SERVICE PUBLIC DU TOURISME	EPIC	1 138 299,25

(1) Hôtel de ville pour les communes et siège de l'établissement pour les EPCI, syndicat etc... et autres lieux publics désignés par la commune ou l'établissement.

(2) Indiquer la date de la décision (délibérations, contrats ou décisions de l'exécutif).

(3) Préciser la nature de la délégation (concession, affermage, régie intéressée ...).

<b>IV – ANNEXES</b>	<b>IV</b>
<b>AUTRES ELEMENTS D'INFORMATIONS LISTE DES ORGANISMES DE REGROUPEMENT</b>	<b>C3.1</b>

**C3.1 – LISTE DES ORGANISMES DE REGROUPEMENT AUXQUELS ADHERE LA COMMUNE OU  
L'ETABLISSEMENT**

DESIGNATION DES ORGANISMES	DATE D'ADHESION	MODE DE FINANCEMENT (1)	MONTANT DU FINANCEMENT
<b>Etablissements publics de coopération intercommunale</b>			
Communauté de Communes du Briançonnais (CCB)	22/12/1995	TPU + Fiscalité additionnelle	0,00
<b>Autres organismes de regroupement</b>			
SIVU Briançon-Cervièrès		Activité propre et contributions des membres	1 201,65
SIVU du Prorel	13/04/2006	Activité propre et contributions des membres	7 382,94

(1) Indiquer si le financement est fait par TPZ, TPU, TPU + fiscalité additionnelle, fiscalité additionnelle ou sans fiscalité propre.

<b>IV – ANNEXES</b>	<b>IV</b>
<b>AUTRES ELEMENTS D'INFORMATIONS LISTE DES ETABLISSEMENTS PUBLICS CREEES PAR LA COMMUNE</b>	<b>C3.2</b>

**C3.2 – LISTE DES ETABLISSEMENTS PUBLICS CREEES (1)**

Catégorie d'établissement	Intitulé / objet de l'établissement	Date de création	N° et date délibération	Nature de l'activité (SPIC/SPA)	TVA (oui / non)
CCAS	CCAS de Briançon		-	SPA	Non
REGIE PERSONNALISEE	Centre d'oxygénation (CIPPA)	20/11/1985	61-85 - 08/11/1985	SPIC	Non
OFFICE DE TOURISME	OFFICE DE TOURISME INTERCOMMUNAL DE SERRE-CHEVALIER VALLEE BRIANCON (OTISC)	01/01/2015	027 - 12/02/2014	SPIC	Non

(1) Il s'agit de recenser les établissements publics créés par la collectivité pour l'exploitation directe d'un service public relevant de sa compétence.

Pour rappel, la collectivité a l'obligation de constituer une régie si le service concerné est de nature industrielle et commerciale (cf. article L. 1412-1 du CGCT) ou la faculté de constituer une régie si le service concerné est de nature administrative et n'est pas de ceux qui, par leur nature ou par la loi, ne peuvent être assurés que par la collectivité elle-même (cf. article L. 1412-2 du CGCT).

Les régies ainsi créées peuvent, au choix de la collectivité, être dotées :

- soit de la personnalité morale et de l'autonomie financière ;
- soit de la seule autonomie financière.

Cependant, il convient de préciser que seules les régies dotées de la personnalité morale et de l'autonomie financière sont dénommées établissement public et doivent être recensées dans cet état.

<b>IV – ANNEXES</b>	<b>IV</b>
<b>AUTRES ELEMENTS D'INFORMATIONS LISTE DES SERVICES INDIVIDUALISES DANS UN BUDGET ANNEXE</b>	<b>C3.3</b>

**C3.3 – LISTE DES SERVICES INDIVIDUALISES DANS UN BUDGET ANNEXE**

Catégorie d'établissement	Intitulé / objet de l'établissement	Date de création	N° et date de délibération	N° SIRET	Nature de l'activité (SPIC/SPA)	TVA (oui / non)
REGIE A AUTONOMIE FINANCIERE	REGIE MUNICIPALE BRIANCONNAISE DE STATIONNEMENT - BUDGET ANNEXE RMBS	01/01/2010	229-09 - 16/12/2009	21050023700321	SPIC/SPA	Oui

<b>IV – ANNEXES</b>	<b>IV</b>
<b>AUTRES ELEMENTS D'INFORMATIONS LISTE DES SERVICES ASSUJETTIS A LA TVA ET NON ERIGES EN BUDGET ANNEXE</b>	<b>C3.4</b>

**C3.4 – LISTE DES SERVICES ASSUJETTIS A LA TVA ET NON ERIGES EN BUDGET ANNEXE**

Catégorie d'établissement	Intitulé / objet de l'établissement	Date de création	N° et date délibération	Nature de l'activité (SPIC/SPA)
BAIL COMMERCIAL	RESTAURANT D'ALTITUDE DE PRALONG	12/02/2003	19-03 - 12/02/2003	SPIC
REMUNERATION DELEGATAIRE EAU POTABLE	SPL ESHD - SERVICE PUBLIC DE L'EAU POTABLE	01/01/2016	221 - 16/12/2015	SPIC
REGIE DIRECTE	CENTRE AQUATIQUE - SECTEURS N°2 ESPACE DETENTE ET N°3 COURS AQUATIQUES	01/10/2019	137 - 25/09/2019	SPIC

<b>IV – ANNEXES</b>	<b>IV</b>
<b>AUTRES ELEMENTS D'INFORMATION PRESENTATION AGREGÉE DU BUDGET PRINCIPAL ET DES BUDGETS ANNEXES</b>	<b>C3.5</b>

**C3.5 – PRESENTATION AGREGÉE DU BUDGET PRINCIPAL ET DES BUDGETS ANNEXES**

**1 – BUDGET PRINCIPAL**

SECTION	Crédits ouverts (BP+DM+RAR N-1)	Réalisations - mandats ou titres (1)	Restes à réaliser au 31/12	Crédits annulés
<b>INVESTISSEMENT</b>				
DEPENSES	20 161 752,00	12 389 682,70	2 352 113,00	5 419 956,30
RECETTES	20 161 752,00	11 478 114,95	2 017 082,00	6 666 555,05
<b>FONCTIONNEMENT</b>				
DEPENSES	27 470 712,00	21 201 720,96	0,00	6 268 991,04
RECETTES	27 470 712,00	25 014 217,60	0,00	2 456 494,40

(1) Y compris les rattachements.

**2 – BUDGETS ANNEXES (autant de tableaux que de budget) (1)**

BUDGET : REGIE MUNICIPALE STATIONNEMENT / N°SIRET : 21050023700321				
SECTION	Crédits ouverts (BP+DM+RAR N-1)	Réalisations - mandats ou titres (2)	Restes à réaliser au 31/12	Crédits annulés
<b>INVESTISSEMENT</b>				
DEPENSES	483 243,00	398 395,31	3 262,00	81 585,69
RECETTES	483 243,00	288 328,75	0,00	194 914,25
<b>FONCTIONNEMENT</b>				
DEPENSES	818 056,00	618 959,67	0,00	199 096,33
RECETTES	818 056,00	649 860,05	0,00	168 195,95

(1) Ne sont pas pris en compte les CCAS et caisses des écoles, régies personnalisées ... qui sont des personnes morales distinctes de la commune ou de l'établissement de rattachement juridique.

(2) Y compris les rattachements.

**3 – PRESENTATION AGREGÉE DU BUDGET PRIMITIF ET DES BUDGETS ANNEXES (avant la neutralisation des flux réciproques)**

SECTION	Crédits ouverts (BP+DM+RAR N-1)	Réalisations - mandats ou titres (1)	Restes à réaliser au 31/12	Crédits annulés
<b>INVESTISSEMENT</b>				
DEPENSES	20 644 995,00	12 788 078,01	2 355 375,00	5 501 541,99
RECETTES	20 644 995,00	11 766 443,70	2 017 082,00	6 861 469,30
<b>FONCTIONNEMENT</b>				
DEPENSES	28 288 768,00	21 820 680,63	0,00	6 468 087,37
RECETTES	28 288 768,00	25 664 077,65	0,00	2 624 690,35
<b>TOTAL GENERAL DES DEPENSES</b>	<b>48 933 763,00</b>	<b>34 608 758,64</b>	<b>2 355 375,00</b>	<b>11 969 629,36</b>
<b>TOTAL GENERAL DES RECETTES</b>	<b>48 933 763,00</b>	<b>37 430 521,35</b>	<b>2 017 082,00</b>	<b>9 486 159,65</b>

(1) Y compris les rattachements.

<b>IV – ANNEXES</b>	<b>IV</b>
<b>AUTRES ELEMENTS D'INFORMATION PRESENTATION AGREGÉE ET CONSOLIDÉE DU BUDGET PRINCIPAL ET DES BUDGETS ANNEXES</b>	<b>C3.5</b>

**4 – FLUX RECIPROQUES ENTRE LE BUDGET PRINCIPAL ET LES BUDGETS ANNEXES (Cf. liste des principales opérations en annexe de la M14) (1)**

SECTION	Crédits ouverts (BP+DM+RAR N-1)	Réalisations - mandats ou titres (2)	Restes à réaliser au 31/12	Crédits annulés
<b>INVESTISSEMENT</b>				
DEPENSES	0,00	0,00	0,00	0,00
RECETTES	0,00	0,00	0,00	0,00
<b>FONCTIONNEMENT</b>				
DEPENSES	0,00	0,00	0,00	0,00
RECETTES	0,00	0,00	0,00	0,00

(1) La présentation de ce tableau des flux réciproques est facultative.

(2) Y compris les rattachements.

**5 – PRESENTATION CONSOLIDEE DU BUDGET PRIMITIF ET DES BUDGETS ANNEXES (après la neutralisation des flux réciproques) (1)**

SECTION	Crédits ouverts (BP+DM+RAR N-1)	Réalisations - mandats ou titres (2)	Restes à réaliser au 31/12	Crédits annulés
<b>INVESTISSEMENT</b>				
DEPENSES	20 644 995,00	12 788 078,01	2 355 375,00	5 501 541,99
RECETTES	20 644 995,00	11 766 443,70	2 017 082,00	6 861 469,30
<b>FONCTIONNEMENT</b>				
DEPENSES	28 288 768,00	21 820 680,63	0,00	6 468 087,37
RECETTES	28 288 768,00	25 664 077,65	0,00	2 624 690,35
<b>TOTAL GENERAL DES DEPENSES</b>	48 933 763,00	34 608 758,64	2 355 375,00	11 969 629,36
<b>TOTAL GENERAL DES RECETTES</b>	48 933 763,00	37 430 521,35	2 017 082,00	9 486 159,65

(1) La présentation de ce tableau est obligatoire si celui des flux réciproques est produit.

(2) Y compris les rattachements.

<b>IV – ANNEXES</b>	<b>IV</b>
<b>DECISIONS EN MATIERE DE TAUX DE CONTRIBUTIONS DIRECTES</b>	<b>D1</b>

**D1 – TAUX DE CONTRIBUTIONS DIRECTES**

Libellés	Bases notifiées (si connues à la date de vote)	Variation des bases/N-1 (%)	Taux appliqués par décision de l'assemblée délibérante (%)	Variation de taux/N-1 (%)	Produit voté par l'assemblée délibérante	Variation du produit/N-1 (%)
Taxe d'habitation	20 306 000,00	2,58	18,25	0,00	3 705 845,00	2,58
TFPB	18 265 000,00	2,05	42,62	0,00	7 784 543,00	2,05
TFPNB	33 500,00	-8,52	173,26	0,00	58 042,00	-8,52
CFE	0,00	0,00	0,00	0,00	0,00	0,00
<b>TOTAL</b>	<b>38 604 500,00</b>	<b>2,32</b>	<b>134,13</b>	<b>0,00</b>	<b>11 548 430,00</b>	<b>2,16</b>



IV - ANNEXES	IV
ARRETE ET SIGNATURES	D-2

D - ARRETE - SIGNATURES

Nombre de membres en exercice	33	Présenté par le Maire, Gérard FROMM
Nombre de membres présents	17	A Briançon, le 03/06/20
Nombre de suffrages exprimés	19	Le Maire
VOTES :	Pour	19
	Contre	/
	Abstentions	/
Date de convocation : 28 mai 2020		
Délibéré par le conseil municipal réuni en session		
A Briançon, Le 3 juin 2020		
Les membres du conseil municipal,		



Nicole GUERIN <i>Abs</i>	Aurélie POYAU <i>Abs</i>	Francine DAERDEN <i>Abs</i>
Catherine GUIGLI <i>Abs</i>	Fanny BOVETTO <i>Abs</i>	Maurice DUFOUR <i>Abs</i>
Yvon AIGUIER <i>Abs</i>	Jacques JALADE <i>Abs</i>	Gilles MARTINEZ <i>Abs</i>
Marie MARCHELLO <i>Abs</i>	Renée PETELET <i>Abs</i>	Mohamed DJEFFAL <i>Abs</i>
Claude JIMENEZ <i>Abs</i>	Alain PROREL <i>Abs</i>	Daphné KHALIFA <i>Abs</i>
Thibault MILLET <i>Abs</i>	Pascale BRUNET <i>Abs</i>	Marie-Hélène PONSART <i>Abs</i>
Marcel CIUPPA <i>Abs</i>	Manuel ROMAN <i>Abs</i>	Mireille FABRE <i>Abs</i>
Ann RASTELLO <i>Abs</i>	Rémi Hollard <i>Abs</i>	Eric PEYTHIEU <i>Abs</i>
Romain GRYZKA <i>Abs</i>	Catherine VALDENNAIRE <i>Abs</i>	Bruno MONIER <i>Abs</i>
Catherine MUHLACH <i>Abs</i>	Alessandro PICAT RE <i>Abs</i>	Marc BREUIL <i>Abs</i>
Emilie ARMAND <i>Abs</i>	Florian DAZIN <i>Abs</i>	Certifié exécutoire par le Maire, compte tenu de la transmission en préfecture, le ..... et de la publication le .....



REPUBLIQUE FRANÇAISE

Numéro SIRET  
21050023700321

COLLECTIVITE DE RATTACHEMENT  
COMMUNE VILLE DE BRIANCON

POSTE COMPTABLE DE : Trésorerie de Briançon

SERVICE PUBLIC LOCAL

M. 4 (1)



Compte administratif

BUDGET : REGIE MUNICIPALE STATIONNEMENT (2)

ANNEE 2019

(1) Compléter en fonction du service public local et du plan de comptes utilisé : M. 4, M. 41, M. 42, M. 43, M. 44 ou M. 49.

(2) Indiquer le budget concerné : budget principal ou libellé du budget annexe.

## Sommaire

### I - Informations générales

Modalités de vote du budget	4
-----------------------------	---

### II - Présentation générale du compte administratif

A1 - Vue d'ensemble - Exécution du budget et détail des restes à réaliser	5
A2 - Vue d'ensemble - Section d'exploitation - Chapitres	7
A3 - Vue d'ensemble - Section d'investissement - Chapitres	8
B1 - Balance générale du budget - Dépenses	10
B2 - Balance générale du budget - Recettes	11

### III - Vote du compte administratif

A1 - Section d'exploitation - Détail des dépenses	12
A2 - Section d'exploitation - Détail des recettes	14
B1 - Section d'investissement - Détail des dépenses	15
B2 - Section d'investissement - Détail des recettes	16
B3 - Opérations d'équipement - Détail des chapitres et articles	17

### IV - Annexes

#### A - Eléments du bilan

A1.1 - Etat de la dette - Détail des crédits de trésorerie	Sans Objet
A1.2 - Etat de la dette - Répartition par nature de dette	Sans Objet
A1.3 - Etat de la dette - Répartition des emprunts par structure de taux	Sans Objet
A1.4 - Etat de la dette - Typologie de la répartition de l'encours	Sans Objet
A1.5 - Etat de la dette - Détail des opérations de couverture	Sans Objet
A1.6 - Etat de la dette - Remboursement anticipé d'un emprunt avec refinancement	Sans Objet
A1.7 - Etat de la dette - Emprunts renégociés au cours de l'année N	Sans Objet
A1.8 - Etat de la dette - Autres dettes	18
A2 - Méthodes utilisées pour les amortissements	19
A3.1 - Etat des provisions et des dépréciations	Sans Objet
A3.2 - Etalement des provisions	Sans Objet
A4.1 - Equilibre des opérations financières - Dépenses	20
A4.2 - Equilibre des opérations financières - Recettes	21
A5.1.1 - Etat de ventilation des dépenses et recettes des services d'eau et d'assainissement - Exploitation (1)	Sans Objet
A5.1.2 - Etat de ventilation des dépenses et recettes des services d'eau et d'assainissement - Investissement (1)	Sans Objet
A5.2.1 - Etat de ventilation des dép. et rec. des services d'assainissement collectif et non collectif - Exploitation (1)	Sans Objet
A5.2.2 - Etat de ventilation des dép. et rec. des services d'assainissement collectif et non collectif - Investissement (1)	Sans Objet
A6 - Etat des charges transférées	Sans Objet
A7 - Détail des opérations pour le compte de tiers	Sans Objet
A8.1 - Variation du patrimoine (article R. 2313-3 du CGCT) - Entrées	22
A8.2 - Variation du patrimoine (article R. 2313-3 du CGCT) - Sorties	Sans Objet
A8.3 - Opérations liées aux cessions	Sans Objet
A9.1 - Variation du patrimoine (article L. 300-5 du code de l'urbanisme) - Entrées	Sans Objet
A9.2 - Variation du patrimoine (article L. 300-5 du code de l'urbanisme) - Sorties	Sans Objet
A10 - Etat des travaux en régie	Sans Objet

#### B - Engagements hors bilan

B1.1 - Etat des emprunts garantis par la régie	Sans Objet
B1.2 - Calcul du ratio d'endettement relatif aux garanties d'emprunt	Sans Objet
B1.3 - Subventions versées dans le cadre du vote du budget	Sans Objet
B1.4 - Etat des contrats de crédit-bail	Sans Objet
B1.5 - Etat des contrats de partenariat public-privé	Sans Objet
B1.6 - Etat des autres engagements donnés	Sans Objet
B1.7 - Etat des engagements reçus	Sans Objet
B2.1 - Etat des autorisations de programme et des crédits de paiement afférents	Sans Objet
B2.2 - Etat des autorisations d'engagement et des crédits de paiement afférents	Sans Objet

#### C - Autres éléments d'informations

C1.1 - Etat du personnel	Sans Objet
C1.2 - Etat du personnel de la collectivité ou de l'établissement de rattachement employé par la régie	23
C2 - Liste des organismes dans lesquels a été pris un engagement financier (2)	Sans Objet
C3 - Liste des services individualisés dans un budget annexe (3)	Sans Objet
C4 - Présentation agrégée du budget principal et des budgets annexes	Sans Objet

#### D - Arrêté et signatures

D - Arrêté et signatures	24
--------------------------	----

## VILLE DE BRIANCON - REGIE MUNICIPALE STATIONNEMENT - CA - 2019

- (1) Ces états ne sont obligatoires que pour les régies rattachées à des communes et groupements de communes de moins de 3 000 habitants ayant décidé d'établir un budget unique pour leurs services de distribution d'eau potable et d'assainissement dans les conditions fixées par l'article L. 2224-6 du CGCT. Ils n'existent qu'en M49.
- (2) Ces états ne sont obligatoires que pour les régies rattachées à des communes de 3 500 habitants et plus (art. L. 2313-1 du CGCT), à des groupements comprenant au moins une commune de 3 500 habitants et plus (art. L.5211-36 du CGCT, art L. 5711-1 CGCT) et à leurs établissements publics.
- (3) Uniquement pour les services dotés de l'autonomie financière et de la personnalité morale.

Préciser, pour chaque annexe, si l'état est sans objet le cas échéant.

<b>I – INFORMATIONS GENERALES</b>	<b>I</b>
<b>MODALITES DE VOTE DU BUDGET</b>	

I – L'assemblée délibérante a voté le présent budget par nature :

- au niveau (1) du chapitre pour la section de fonctionnement ;
- au niveau (1) du chapitre pour la section d'investissement.
  - sans (2) les chapitres « opérations d'équipement » de l'état III B 3.

La liste des articles spécialisés sur lesquels l'ordonnateur ne peut procéder à des virements d'article à article est la suivante :

II – En l'absence de mention au paragraphe I ci-dessus, le budget est réputé voté par chapitre, et, en section d'investissement, sans chapitre de dépense « opération d'équipement ».

III – Les provisions sont (3) semi-budgétaires (pas d'inscriptions en recettes de la section d'investissement) .

(1) A compléter par « du chapitre » ou « de l'article ».

(2) Indiquer « avec » ou « sans » les chapitres opérations d'équipement.

(3) A compléter par un seul des deux choix suivants :

- semi-budgétaires (pas d'inscription en recette de la section d'investissement),
- budgétaires (délibération n° ..... du .....).

<b>II – PRESENTATION GENERALE DU COMPTE ADMINISTRATIF</b>	<b>II</b>
<b>VUE D'ENSEMBLE</b>	<b>A1</b>

**EXECUTION DU BUDGET**

		DEPENSES		RECETTES		SOLDE D'EXECUTION (1)	
REALISATIONS DE L'EXERCICE (mandats et titres)	Section d'exploitation	A	618 959,67	G	649 860,05	G-A	30 900,38
	Section d'investissement	B	398 395,31	H	288 328,75	H-B	-110 066,56

+ +

REPORTS DE L'EXERCICE N-1	Report en section d'exploitation (002)	C	0,00 (si déficit)	I	182 422,27 (si excédent)
	Report en section d'investissement (001)	D	0,00 (si déficit)	J	44 520,86 (si excédent)

= =

		DEPENSES		RECETTES		SOLDE D'EXECUTION (1)	
<b>TOTAL (réalisations + reports)</b>		P=	1 017 354,98	Q=	1 165 131,93	=Q-P	147 776,95
		A+B+C+D		G+H+I+J			

RESTES A REALISER A REPORTER EN N+1 (2)	Section d'exploitation	E	0,00	K	0,00
	Section d'investissement	F	3 262,00	L	0,00
	<b>TOTAL des restes à réaliser à reporter en N+1</b>	= E+F	3 262,00	= K+L	0,00

		DEPENSES		RECETTES		SOLDE D'EXECUTION (1)	
RESULTAT CUMULE	Section d'exploitation	= A+C+E	618 959,67	= G+H+K	832 282,32		213 322,65
	Section d'investissement	= B+D+F	401 657,31	= H+J+L	332 849,61		-68 807,70
	<b>TOTAL CUMULE</b>	=	1 020 616,98	=	1 165 131,93		144 514,95
		A+B+C+D+E+F		G+H+I+J+K+L			

**DETAIL DES RESTES A REALISER**

Chap.	Libellé	Dépenses engagées non mandatées		Titres restant à émettre	
<b>TOTAL DE LA SECTION D'EXPLOITATION</b>		E	0,00	K	0,00
011	Charges à caractère général		0,00		
012	Charges de personnel, frais assimilés		0,00		
014	Atténuations de produits		0,00		
65	Autres charges de gestion courante		0,00		
66	Charges financières		0,00		
67	Charges exceptionnelles		0,00		
69	Impôts sur les bénéfices et assimilés		0,00		
70	Ventes produits fabriqués, prestations				0,00
73	Produits issus de la fiscalité				0,00
74	Subventions d'exploitation				0,00
75	Autres produits de gestion courante				0,00
013	Atténuations de charges				0,00
76	Produits financiers				0,00
77	Produits exceptionnels				0,00
<b>TOTAL DE LA SECTION D'INVESTISSEMENT</b>		F	3 262,00	L	0,00
10	Dotations, fonds divers et réserves		0,00		0,00

VILLE DE BRIANCON - REGIE MUNICIPALE STATIONNEMENT - CA - 2019

Chap.	Libellé	Dépenses engagées non mandatées	Titres restant à émettre
13	Subventions d'investissement	0,00	0,00
16	Emprunts et dettes assimilées	0,00	0,00
18	Compte de liaison : affectat° (BA,régie) (6)	0,00	0,00
20	Immobilisations incorporelles	0,00	0,00
21	Immobilisations corporelles	3 262,00	0,00
22	Immobilisations reçues en affectation (5)	0,00	0,00
23	Immobilisations en cours	0,00	0,00
26	Participat° et créances rattachées	0,00	0,00
27	Autres immobilisations financières	0,00	0,00

(1) Indiquer le signe – si les dépenses sont supérieures aux recettes, et + si les recettes sont supérieures aux dépenses.

(2) Les restes à réaliser de la section d'exploitation correspondent en dépenses, aux dépenses engagées non mandatées et non rattachées telles qu'elles ressortent de la comptabilité des engagements et en recettes, aux recettes certaines n'ayant pas donné lieu à l'émission d'un titre et non rattachées (R. 2311-11 du CGCT).

Les restes à réaliser de la section d'investissement correspondent en dépenses, aux dépenses engagées non mandatées au 31/12 de l'exercice précédent telles qu'elles ressortent de la comptabilité des engagements et aux recettes certaines n'ayant pas donné lieu à l'émission d'un titre au 31/12 de l'exercice précédent (R. 2311-11 du CGCT).

(3) Le chapitre 45 doit être détaillé conformément au plan de comptes, tant en recettes qu'en dépenses.



<b>II – PRESENTATION GENERALE DU COMPTE ADMINISTRATIF</b>	<b>II</b>
<b>SECTION D'EXPLOITATION – CHAPITRES</b>	<b>A2</b>

**DEPENSES D'EXPLOITATION**

Chap.	Libellé	Crédits ouverts (BP+DM+RAR N-1)	Crédits employés (ou restant à employer)			Crédits annulés (1)
			Mandats émis	Charges rattachées	Restes à réaliser au 31/12	
011	Charges à caractère général	237 137,00	158 201,07	49 623,30	0,00	29 312,63
012	Charges de personnel, frais assimilés	150 000,00	136 239,70	0,00	0,00	13 760,30
014	Atténuations de produits	0,00	0,00	0,00	0,00	0,00
65	Autres charges de gestion courante	25 000,00	12 700,49	1 464,26	0,00	10 835,25
<b>Total des dépenses de gestion courante</b>		<b>412 137,00</b>	<b>307 141,26</b>	<b>51 087,56</b>	<b>0,00</b>	<b>53 908,18</b>
66	Charges financières	0,00	0,00	0,00	0,00	0,00
67	Charges exceptionnelles	1 070,00	420,10	0,00	0,00	649,90
68	Dotations aux provisions et dépréciat <sup>(2)</sup>	0,00	0,00			0,00
69	Impôts sur les bénéfiques et assimilés <sup>(3)</sup>	0,00	0,00	0,00	0,00	0,00
022	Dépenses imprévues	0,00				
<b>Total des dépenses réelles d'exploitation</b>		<b>413 207,00</b>	<b>307 561,36</b>	<b>51 087,56</b>	<b>0,00</b>	<b>54 558,08</b>
023	Virement à la section d'investissement (4)	143 182,00				
042	Opérat° ordre transfert entre sections (4)	261 667,00	260 310,75			1 356,25
043	Opérat° ordre intérieur de la section (uniquement en M44) (4)	0,00	0,00			0,00
<b>Total des dépenses d'ordre d'exploitation</b>		<b>404 849,00</b>	<b>260 310,75</b>			<b>144 538,25</b>
<b>TOTAL</b>		<b>818 056,00</b>	<b>567 872,11</b>	<b>51 087,56</b>	<b>0,00</b>	<b>199 096,33</b>
Pour information D 002 Déficit d'exploitation reporté de N-1		0,00				

**RECETTES D'EXPLOITATION**

Chap.	Libellé	Crédits ouverts (BP+DM+RAR N-1)	Crédits employés (ou restant à employer)			Crédits annulés
			Titres émis	Prod. rattachées	Restes à réaliser au 31/12	
013	Atténuations de charges	0,00	0,00	0,00	0,00	0,00
70	Ventes produits fabriqués, prestations	526 640,00	496 226,66	46 200,99	0,00	-15 787,65
73	Produits issus de la fiscalité <sup>(5)</sup>	0,00	0,00	0,00	0,00	0,00
74	Subventions d'exploitation	0,00	0,00	0,00	0,00	0,00
75	Autres produits de gestion courante	20,00	0,00	0,00	0,00	20,00
<b>Total des recettes de gestion courante</b>		<b>526 660,00</b>	<b>496 226,66</b>	<b>46 200,99</b>	<b>0,00</b>	<b>-15 767,65</b>
76	Produits financiers	0,00	0,00	0,00	0,00	0,00
77	Produits exceptionnels	2 200,00	659,40	0,00	0,00	1 540,60
78	Reprises sur provisions et dépréciations (2)	0,00	0,00			0,00
<b>Total des recettes réelles d'exploitation</b>		<b>528 860,00</b>	<b>496 886,06</b>	<b>46 200,99</b>	<b>0,00</b>	<b>-14 227,05</b>
042	Opérat° ordre transfert entre sections (4)	106 773,00	106 773,00			0,00
043	Opérat° ordre intérieur de la section (uniquement en M44) (4)	0,00	0,00			0,00
<b>Total des recettes d'ordre d'exploitation</b>		<b>106 773,00</b>	<b>106 773,00</b>			<b>0,00</b>
<b>TOTAL</b>		<b>635 633,00</b>	<b>603 659,06</b>	<b>46 200,99</b>	<b>0,00</b>	<b>-14 227,05</b>
Pour information R 002 Excédent d'exploitation reporté de N-1		182 422,27				

(1) Les crédits annulés correspondent aux crédits ouverts desquels il convient de soustraire les crédits employés.  
 (2) Si la régie applique le régime des provisions semi-budgétaires, ainsi que pour la dotation aux dépréciations des stocks de fournitures et de marchandises, des créances et des valeurs mobilières de placement, aux dépréciations des comptes de tiers et aux dépréciations des comptes financiers.  
 (3) Ce chapitre n'existe pas en M. 43.  
 (4) DE 023 = RI 021 ; DI 040 = RE 042 ; RI 040 = DE 042 ; DI 041 = RI 041 ; DE 043 = RE 043.  
 (5) Ce chapitre existe uniquement en M41, M43 et M44.

<b>II – PRESENTATION GENERALE DU COMPTE ADMINISTRATIF</b>	<b>II</b>
<b>SECTION D'INVESTISSEMENT – CHAPITRES</b>	<b>A3</b>

**DEPENSES D'INVESTISSEMENT**

Chap.	Libellé	Crédits ouverts (BP+DM+RAR N-1)	Mandats émis	Restes à réaliser au 31/12	Crédits annulés (1)
20	Immobilisations incorporelles	0,00	0,00	0,00	0,00
21	Immobilisations corporelles	374 970,00	290 702,31	3 262,00	81 005,69
22	Immobilisations reçues en affectation	0,00	0,00	0,00	0,00
23	Immobilisations en cours	0,00	0,00	0,00	0,00
	Total des opérations d'équipement	0,00	0,00	0,00	0,00
	<b>Total des dépenses d'équipement</b>	<b>374 970,00</b>	<b>290 702,31</b>	<b>3 262,00</b>	<b>81 005,69</b>
10	Dotations, fonds divers et réserves	0,00	0,00	0,00	0,00
13	Subventions d'investissement	0,00	0,00	0,00	0,00
16	Emprunts et dettes assimilées	1 500,00	920,00	0,00	580,00
18	Compte de liaison : affectat° (BA,régie) (3)	0,00	0,00	0,00	0,00
26	Participat° et créances rattachées	0,00	0,00	0,00	0,00
27	Autres immobilisations financières	0,00	0,00	0,00	0,00
020	Dépenses imprévues	0,00			
	<b>Total des dépenses financières</b>	<b>1 500,00</b>	<b>920,00</b>	<b>0,00</b>	<b>580,00</b>
45...	Total des opérations pour compte de tiers (4)	0,00	0,00	0,00	0,00
	<b>Total des dépenses réelles d'investissement</b>	<b>376 470,00</b>	<b>291 622,31</b>	<b>3 262,00</b>	<b>81 585,69</b>
040	Opérat° ordre transfert entre sections (2)	106 773,00	106 773,00		0,00
041	Opérations patrimoniales (2)	0,00	0,00		0,00
	<b>Total des dépenses d'ordre d'investissement</b>	<b>106 773,00</b>	<b>106 773,00</b>		<b>0,00</b>
	<b>TOTAL</b>	<b>483 243,00</b>	<b>398 395,31</b>	<b>3 262,00</b>	<b>81 585,69</b>
	Pour information	0,00			
	D 001 Solde d'exécution négatif reporté de N-1				

**RECETTES D'INVESTISSEMENT**

Chap.	Libellé	Crédits ouverts (BP+DM+RAR N-1)	Titres émis	Restes à réaliser au 31/12	Crédits annulés
13	Subventions d'investissement	0,00	0,00	0,00	0,00
16	Emprunts et dettes assimilées (hors 165)	0,00	0,00	0,00	0,00
20	Immobilisations incorporelles	0,00	0,00	0,00	0,00
21	Immobilisations corporelles	0,00	0,00	0,00	0,00
22	Immobilisations reçues en affectation	0,00	0,00	0,00	0,00
23	Immobilisations en cours	0,00	0,00	0,00	0,00
	<b>Total des recettes d'équipement</b>	<b>0,00</b>	<b>0,00</b>	<b>0,00</b>	<b>0,00</b>
10	Dotations, fonds divers et réserves	13 373,00	13 373,00	0,00	0,00
106	Réserves (5)	0,00	0,00	0,00	0,00
165	Dépôts et cautionnements reçus	20 500,00	14 645,00	0,00	5 855,00
18	Compte de liaison : affectat° (BA,régie)(3)	0,00	0,00	0,00	0,00
26	Participat° et créances rattachées	0,00	0,00	0,00	0,00
27	Autres immobilisations financières	0,00	0,00	0,00	0,00
	<b>Total des recettes financières</b>	<b>33 873,00</b>	<b>28 018,00</b>	<b>0,00</b>	<b>5 855,00</b>
45...	Total des opérations pour le compte de tiers (4)	0,00	0,00	0,00	0,00
	<b>Total des recettes réelles d'investissement</b>	<b>33 873,00</b>	<b>28 018,00</b>	<b>0,00</b>	<b>5 855,00</b>
021	Virement de la section d'exploitation (2)	143 182,00			
040	Opérat° ordre transfert entre sections (2)	261 667,00	260 310,75		1 356,25
041	Opérations patrimoniales (2)	0,00	0,00		0,00
	<b>Total des recettes d'ordre d'investissement</b>	<b>404 849,00</b>	<b>260 310,75</b>		<b>144 538,25</b>
	<b>TOTAL</b>	<b>438 722,00</b>	<b>288 328,75</b>	<b>0,00</b>	<b>150 393,25</b>
	Pour information	44 520,86			
	R 001 Solde d'exécution positif reporté de N-1				

VILLE DE BRIANCON - REGIE MUNICIPALE STATIONNEMENT - CA - 2019

- (1) Les crédits annulés correspondent aux crédits ouverts auxquels il convient de soustraire les crédits employés.
- (2) DE 023 = RI 021 ; DI 040 = RE 042 ; RI 040 = DE 042 ; DI 041 = RI 041 ; DE 043 = RE 043.
- (3) A servir uniquement, en dépense, lorsque la régie effectue une dotation initiale en espèces au profit d'un service public non personnalisé qu'elle crée et, en recettes, lorsque le service non personnalisé reçoit une dotation en espèces de la part de sa collectivité de rattachement.
- (4) Seul le total des opérations réelles pour compte de tiers figure sur cet état (voir le détail Annexe IV A7).
- (5) Le compte 106 n'est pas un chapitre mais un article du chapitre 10.

<b>II – PRESENTATION GENERALE DU COMPTE ADMINISTRATIF</b>	<b>II</b>
<b>BALANCE GENERALE DU BUDGET</b>	<b>B1</b>

**1 – MANDATS EMIS (y compris sur les restes à réaliser N-1)**

	EXPLOITATION	Opérations réelles (1)	Opérations d'ordre (2)	TOTAL
011	Charges à caractère général	207 824,37		207 824,37
012	Charges de personnel, frais assimilés	136 239,70		136 239,70
014	Atténuations de produits	0,00		0,00
60	<i>Achats et variation des stocks (3)</i>		0,00	0,00
65	Autres charges de gestion courante	14 164,75		14 164,75
66	Charges financières	0,00	0,00	0,00
67	Charges exceptionnelles	420,10	0,00	420,10
68	Dot. Amortist, dépréciat°, provisions	0,00	260 310,75	260 310,75
69	Impôts sur les bénéfiques et assimilés(4)	0,00		0,00
71	<i>Production stockée (ou déstockage) (3)</i>		0,00	0,00
	<b>Dépenses d'exploitation – Total</b>	<b>358 648,92</b>	<b>260 310,75</b>	<b>618 959,67</b>

+

<b>D 002 DEFICIT D'EXPLOITATION REPORTE DE N-1</b>	<b>0,00</b>
--	-------------

=

<b>TOTAL DES DEPENSES D'EXPLOITATION CUMULEES</b>	<b>618 959,67</b>
---	-------------------

	INVESTISSEMENT	Opérations réelles (1)	Opérations d'ordre (2)	TOTAL
10	Dotations, fonds divers et réserves	0,00	0,00	0,00
13	Subventions d'investissement	0,00	106 773,00	106 773,00
14	<i>Prov. Réglementées, amort. dérogatoires</i>		0,00	0,00
15	<i>Provisions pour risques et charges (5)</i>		0,00	0,00
16	Emprunts et dettes assimilées (sauf 1688 non budgétaire)	920,00	0,00	920,00
18	Compte de liaison : affectat° (BA,régie)	0,00		0,00
	Total des opérations d'équipement	0,00		0,00
20	Immobilisations incorporelles (6)	0,00	0,00	0,00
21	Immobilisations corporelles (6)	290 702,31	0,00	290 702,31
22	Immobilisations reçues en affectation (6)	0,00	0,00	0,00
23	Immobilisations en cours (6)	0,00	0,00	0,00
26	Participations et créances rattachées	0,00	0,00	0,00
27	Autres immobilisations financières	0,00	0,00	0,00
28	<i>Amortissement des immobilisations(reprises)</i>		0,00	0,00
29	<i>Dépréciation des immobilisations</i>		0,00	0,00
39	<i>Dépréciat° des stocks et en-cours</i>		0,00	0,00
45...	Total des opérations pour compte de tiers (7)	0,00	0,00	0,00
481	<i>Charges à répartir plusieurs exercices</i>		0,00	0,00
3...	Stocks	0,00	0,00	0,00
	<b>Dépenses d'investissement –Total</b>	<b>291 622,31</b>	<b>106 773,00</b>	<b>398 395,31</b>

+

<b>D 001 SOLDE D'EXECUTION NEGATIF REPORTE N-1</b>	<b>0,00</b>
--	-------------

=

<b>TOTAL DES DEPENSES D'INVESTISSEMENT CUMULEE</b>	<b>398 395,31</b>
--	-------------------

(1) Y compris les opérations relatives au rattachement des charges et des produits et les opérations d'ordre semi-budgétaires.

(2) Voir liste des opérations d'ordre.

(3) Permet de retracer les variations de stocks (sauf stocks de marchandises et de fournitures).

(4) Ce chapitre n'existe pas en M. 49.

(5) Si la régie applique le régime des provisions budgétaires.

(6) Hors chapitres « opérations d'équipement ».

(7) Seul le total des opérations pour compte de tiers figure sur cet état (voir le détail Annexe IV A7).

<b>II – PRESENTATION GENERALE DU COMPTE ADMINISTRATIF</b>	<b>II</b>
<b>BALANCE GENERALE DU BUDGET</b>	<b>B2</b>

**2 – Titres émis (y compris sur les restes à réaliser N-1)**

	EXPLOITATION	Opérations réelles (1)	Opérations d'ordre (2)	TOTAL
013	Atténuations de charges	0,00		0,00
60	Achats et variation des stocks (3)		0,00	0,00
70	Ventes produits fabriqués, prestations	542 427,65		542 427,65
71	Production stockée (ou déstockage)(3)		0,00	0,00
72	Production immobilisée		0,00	0,00
73	Produits issus de la fiscalité(7)	0,00		0,00
74	Subventions d'exploitation	0,00		0,00
75	Autres produits de gestion courante	0,00		0,00
76	Produits financiers	0,00	0,00	0,00
77	Produits exceptionnels	659,40	106 773,00	107 432,40
78	Reprise amort., dépréciat° et provisions	0,00	0,00	0,00
79	Transferts de charges		0,00	0,00
<b>Recettes d'exploitation – Total</b>		<b>543 087,05</b>	<b>106 773,00</b>	<b>649 860,05</b>

+

<b>R 002 EXCEDENT D'EXPLOITATION REPORTE DE N-1</b>	<b>182 422,27</b>
---	-------------------

=

<b>TOTAL DES RECETTES D'EXPLOITATION CUMULEES</b>	<b>832 282,32</b>
---	-------------------

	INVESTISSEMENT	Opérations réelles (1)	Opérations d'ordre (2)	TOTAL
10	Dotations, fonds divers et réserves (sauf 106)	13 373,00	0,00	13 373,00
13	Subventions d'investissement	0,00	0,00	0,00
14	Prov. Réglementées, amort. dérogatoires		0,00	0,00
15	Provisions pour risques et charges (4)		0,00	0,00
16	Emprunts et dettes assimilées (sauf 1688 non budgétaire)	14 645,00	0,00	14 645,00
18	Comptes liaison : affectat° BA, régies	0,00		0,00
20	Immobilisations incorporelles(5)	0,00	0,00	0,00
21	Immobilisations corporelles(5)	0,00	0,00	0,00
22	Immobilisations reçues en affectation(5)	0,00	0,00	0,00
23	Immobilisations en cours(5)	0,00	0,00	0,00
26	Participations et créances rattachées	0,00	0,00	0,00
27	Autres immobilisations financières	0,00	0,00	0,00
28	Amortissement des immobilisations		260 310,75	260 310,75
29	Dépréciation des immobilisations (4)		0,00	0,00
39	Dépréciat° des stocks et en-cours (4)		0,00	0,00
45...	Opérations pour compte de tiers (6)	0,00	0,00	0,00
481			0,00	0,00
3...	Stocks	0,00	0,00	0,00
<b>Recettes d'investissement – Total</b>		<b>28 018,00</b>	<b>260 310,75</b>	<b>288 328,75</b>

+

<b>R 001 SOLDE D'EXECUTION POSITIF REPORTE DE N-1</b>	<b>44 520,86</b>
---	------------------

+

<b>AFFECTATION AUX COMPTES 106</b>	<b>0,00</b>
------------------------------------	-------------

=

<b>TOTAL DES RECETTES D'INVESTISSEMENT CUMULEES</b>	<b>332 849,61</b>
---	-------------------

- (1) Y compris les opérations relatives au rattachement des charges et des produits et les opérations d'ordre semi-budgétaires.  
 (2) Voir liste des opérations d'ordre.  
 (3) Permet de retracer les variations de stocks (sauf stocks de marchandises et de fournitures).  
 (4) Si la régie applique le régime des provisions budgétaires.  
 (5) Hors chapitres « opérations d'équipement ».  
 (6) Seul le total des opérations pour compte de tiers figure sur cet état (voir le détail Annexe IV A7).  
 (7) Ce chapitre existe uniquement en M. 41, en M. 43 et en M. 44.

<b>III – VOTE DU COMPTE ADMINISTRATIF</b>	<b>III</b>
<b>SECTION D'EXPLOITATION – DETAIL DES DEPENSES</b>	<b>A1</b>

Chap/ art (1)	Libellé (1)	Crédits ouverts (BP+DM+RAR N-1)	Crédits employés (ou restant à employer)			Crédits annulés
			Mandats émis	Charges rattachées	Restes à réaliser au 31/12	
<b>011</b>	<b>Charges à caractère général (2) (3)</b>	<b>237 137,00</b>	<b>158 201,07</b>	<b>49 623,30</b>	<b>0,00</b>	<b>29 312,63</b>
6061	Fournitures non stockables (eau, énergie)	19 310,00	17 878,82	822,89	0,00	608,29
6063	Fournitures entretien et petit équipt	8 900,00	7 544,13	1 334,01	0,00	21,86
6064	Fournitures administratives	200,00	91,58	0,00	0,00	108,42
6066	Carburants	2 000,00	1 338,61	0,00	0,00	661,39
6068	Autres matières et fournitures	2 390,00	477,78	225,50	0,00	1 686,72
611	Sous-traitance générale	1 868,00	188,80	0,00	0,00	1 679,20
6135	Locations mobilières	1 732,00	1 684,91	0,00	0,00	47,09
6137	Redevances, droits de passage, servitude	150,00	0,00	125,00	0,00	25,00
61521	Entretien, réparations bâtiments publics	5 000,00	4 330,00	0,00	0,00	670,00
61523	Entretien, réparations réseaux	5 500,00	1 873,00	0,00	0,00	3 627,00
61528	Entretien,réparation autres biens immob.	5 600,00	5 544,35	0,00	0,00	55,65
61551	Entretien matériel roulant	3 200,00	3 000,57	0,00	0,00	199,43
61558	Entretien autres biens mobiliers	5 400,00	262,42	0,00	0,00	5 137,58
6156	Maintenance	13 900,00	8 638,31	3 255,05	0,00	2 006,64
6161	Multirisques	8 200,00	5 933,39	0,00	0,00	2 266,61
6168	Autres	810,00	795,29	0,00	0,00	14,71
618	Divers	4 300,00	4 255,83	0,00	0,00	44,17
6227	Frais d'actes et de contentieux	300,00	258,33	0,00	0,00	41,67
6231	Annonces et insertions	1 300,00	0,00	1 224,30	0,00	75,70
6236	Catalogues et imprimés	12 500,00	12 449,36	0,00	0,00	50,64
6237	Publications	1 000,00	0,00	0,00	0,00	1 000,00
6238	Divers	2 000,00	390,14	0,00	0,00	1 609,86
6262	Frais de télécommunications	8 760,00	6 885,33	1 017,48	0,00	857,19
627	Services bancaires et assimilés	2 600,00	2 509,34	36,14	0,00	54,52
6287	Remboursements de frais	48 200,00	59,85	41 582,93	0,00	6 557,22
635111	Cotisat° Foncière des Entreprises	500,00	295,00	0,00	0,00	205,00
63512	Taxes foncières	62 244,00	62 243,05	0,00	0,00	0,95
63513	Autres impôts locaux	9 273,00	9 272,88	0,00	0,00	0,12
<b>012</b>	<b>Charges de personnel, frais assimilés</b>	<b>150 000,00</b>	<b>136 239,70</b>	<b>0,00</b>	<b>0,00</b>	<b>13 760,30</b>
6215	Personnel affecté par CL de rattachement	150 000,00	136 239,70	0,00	0,00	13 760,30
<b>014</b>	<b>Atténuations de produits (4)</b>	<b>0,00</b>	<b>0,00</b>	<b>0,00</b>	<b>0,00</b>	<b>0,00</b>
<b>65</b>	<b>Autres charges de gestion courante</b>	<b>25 000,00</b>	<b>12 700,49</b>	<b>1 464,26</b>	<b>0,00</b>	<b>10 835,25</b>
651	Redevances pour licences, logiciels, ...	24 980,00	12 700,49	1 464,26	0,00	10 815,25
658	Charges diverses de gestion courante	20,00	0,00	0,00	0,00	20,00
<b>TOTAL DEPENSES DE GESTION DES SERVICES (a) = (011+012+014+65)</b>		<b>412 137,00</b>	<b>307 141,26</b>	<b>51 087,56</b>	<b>0,00</b>	<b>53 908,18</b>
<b>66</b>	<b>Charges financières (b) (5)</b>	<b>0,00</b>	<b>0,00</b>	<b>0,00</b>	<b>0,00</b>	<b>0,00</b>
<b>67</b>	<b>Charges exceptionnelles (c)</b>	<b>1 070,00</b>	<b>420,10</b>	<b>0,00</b>	<b>0,00</b>	<b>649,90</b>
6718	Autres charges exceptionnelles gestion	850,00	324,27	0,00	0,00	525,73
673	Titres annulés sur exercices antérieurs	200,00	95,83	0,00	0,00	104,17
678	Autres charges exceptionnelles	20,00	0,00	0,00	0,00	20,00
<b>68</b>	<b>Dotations aux provisions et dépréciat° (d) (6)</b>	<b>0,00</b>	<b>0,00</b>			<b>0,00</b>
<b>69</b>	<b>Impôts sur les bénéfices et assimilés (e) (7)</b>	<b>0,00</b>	<b>0,00</b>	<b>0,00</b>	<b>0,00</b>	<b>0,00</b>
<b>022</b>	<b>Dépenses imprévues (f)</b>	<b>0,00</b>				
<b>TOTAL DES DEPENSES REELLES = a+b+c+d+e+f</b>		<b>413 207,00</b>	<b>307 561,36</b>	<b>51 087,56</b>	<b>0,00</b>	<b>54 558,08</b>
<b>023</b>	<b>Virement à la section d'investissement</b>	<b>143 182,00</b>				
<b>042</b>	<b>Opérat° ordre transfert entre sections (8)(9)</b>	<b>261 667,00</b>	<b>260 310,75</b>			<b>1 356,25</b>
<b>6811</b>	<b>Dot. amort. Immos incorp. et corporelles</b>	<b>261 667,00</b>	<b>260 310,75</b>			<b>1 356,25</b>
<b>TOTAL DES PRELEVEMENTS AU PROFIT DE LA SECTION D'INVESTISSEMENT</b>		<b>404 849,00</b>	<b>260 310,75</b>			<b>144 538,25</b>
<b>043</b>	<b>Opérat° ordre intérieur de la section (10)</b>	<b>0,00</b>	<b>0,00</b>			<b>0,00</b>
<b>TOTAL DES DEPENSES D'ORDRE</b>		<b>404 849,00</b>	<b>260 310,75</b>			<b>144 538,25</b>

VILLE DE BRIANCON - REGIE MUNICIPALE STATIONNEMENT - CA - 2019

Chap/ art (1)	Libellé (1)	Crédits ouverts (BP+DM+RAR N-1)	Crédits employés (ou restant à employer)			Crédits annulés
			Mandats émis	Charges rattachées	Restes à réaliser au 31/12	
	TOTAL DES DEPENSES D'EXPLOITATION DE L'EXERCICE (= Total des opérations réelles et d'ordre)	818 056,00	567 872,11	51 087,56	0,00	199 096,33
	Pour information D 002 Déficit d'exploitation reporté de N-1	0,00				

Détail du calcul des ICNE au compte 66112 (5)

Montant des ICNE de l'exercice	0,00
- Montant des ICNE de l'exercice N-1	0,00
= Différence ICNE N – ICNE N-1	0,00

- (1) Détailler les chapitres budgétaires par article conformément au plan de comptes utilisé par la régie.  
 (2) Le compte 621 est retracé au sein du chapitre 012.  
 (3) Le compte 634 est uniquement ouvert en M. 41.  
 (4) Le compte 739 est uniquement ouvert en M. 43 et en M. 44.  
 (5) Si le montant des ICNE de l'exercice est inférieur au montant de l'exercice N-1, le montant de l'article 66112 sera négatif.  
 (6) Si la régie applique le régime des provisions semi-budgétaires, ainsi que pour la dotation aux dépréciations des stocks de fournitures et de marchandises, des créances et des valeurs mobilières de placement, aux dépréciations des comptes de tiers et aux dépréciations des comptes financiers.  
 (7) Ce chapitre n'existe pas en M. 49.  
 (8) Cf. définitions du chapitre des opérations d'ordre, DE 042 = RI 040.  
 (9) Le compte 6815 peut figurer dans le détail du chapitre 042 si la régie applique le régime des provisions budgétaires.  
 (10) Chapitre destiné à retracer les opérations particulières telles que les opérations de stocks ou liées à la tenue d'un inventaire permanent simplifié.

<b>III – VOTE DU COMPTE ADMINISTRATIF</b>	<b>III</b>
<b>SECTION D'EXPLOITATION – DETAIL DES RECETTES</b>	<b>A2</b>

Chap/ art(1)	Libellé (1)	Crédits ouverts (BP+DM+RAR N-1)	Crédits employés (ou restant à employer)			Crédits annulés
			Titres émis	Produits rattachés	Restes à réaliser au 31/12	
013	Atténuations de charges (2)	0,00	0,00	0,00	0,00	0,00
70	Ventes produits fabriqués, prestations	526 640,00	496 226,66	46 200,99	0,00	-15 787,65
706	Prestations de services	526 630,00	496 225,66	46 200,99	0,00	-15 796,65
707	Ventes de marchandises	10,00	1,00	0,00	0,00	9,00
73	Produits issus de la fiscalité (3)	0,00	0,00	0,00	0,00	0,00
74	Subventions d'exploitation	0,00	0,00	0,00	0,00	0,00
75	Autres produits de gestion courante	20,00	0,00	0,00	0,00	20,00
7588	Autres	20,00	0,00	0,00	0,00	20,00
<b>TOTAL = RECETTES DE GESTION DES SERVICES (a) = 70+73+74+75+013</b>		<b>526 660,00</b>	<b>496 226,66</b>	<b>46 200,99</b>	<b>0,00</b>	<b>-15 767,65</b>
76	Produits financiers (b)	0,00	0,00	0,00	0,00	0,00
77	Produits exceptionnels (c)	2 200,00	659,40	0,00	0,00	1 540,60
773	Mandats annulés (exercices antérieurs)	200,00	0,00	0,00	0,00	200,00
778	Autres produits exceptionnels	2 000,00	659,40	0,00	0,00	1 340,60
78	Reprises sur provisions et dépréciations (d) (4)	0,00	0,00			0,00
<b>TOTAL DES RECETTES REELLES =a+b+c+d</b>		<b>528 860,00</b>	<b>496 886,06</b>	<b>46 200,99</b>	<b>0,00</b>	<b>-14 227,05</b>
042	Opérat° ordre transfert entre sections (6)	106 773,00	106 773,00			0,00
777	Quote-part subv invest transf cpte résul	106 773,00	106 773,00			0,00
043	Opérat° ordre intérieur de la section (5)	0,00	0,00			0,00
<b>TOTAL DES RECETTES D'ORDRE</b>		<b>106 773,00</b>	<b>106 773,00</b>			<b>0,00</b>
<b>TOTAL DES RECETTES D'EXPLOITATION DE L'EXERCICE (=Total des opérations réelles et d'ordre)</b>		<b>635 633,00</b>	<b>603 659,06</b>	<b>46 200,99</b>	<b>0,00</b>	<b>-14 227,05</b>
Pour information R 002 Excédent d'exploitation reporté de N-1		182 422,27				

**Détail du calcul des ICNE au compte 7622**

Montant des ICNE de l'exercice	0,00
- Montant des ICNE de l'exercice N-1	0,00
= Différence ICNE N – ICNE N-1	0,00

(1) Détailler les chapitres budgétaires par article conformément au plan de comptes utilisé par la régie.

(2) L'article 699 n'existe pas en M. 49.

(3) Ce chapitre existe uniquement en M. 41, M. 43 et M. 44.

(4) Si la régie applique le régime des provisions semi-budgétaires, ainsi que pour la dotation aux dépréciations des stocks de fournitures et de marchandises, des créances et des valeurs mobilières de placement, aux dépréciations des comptes de tiers et aux dépréciations des comptes financiers.

(5) Cf. Définitions du chapitre des opérations d'ordre, RE 042 = DI 040, RE 043 = DE 043.

(6) Le compte 7815 peut figurer dans le détail du chapitre 042 si la régie a opté pour les provisions budgétaires.



<b>III – VOTE DU COMPTE ADMINISTRATIF</b>	<b>III</b>
<b>SECTION D'INVESTISSEMENT – DETAIL DES DEPENSES</b>	<b>B1</b>

Chap/ art (1)	Libellé (1)	Crédits ouverts (BP+DM+RAR N-1)	Mandats émis	Restes à réaliser au 31/12	Crédits annulés (2)
20	Immobilisations incorporelles (hors opérations)	0,00	0,00	0,00	0,00
21	Immobilisations corporelles (hors opérations)	374 970,00	290 702,31	3 262,00	81 005,69
2135	Installations générales, agencements	94 886,00	26 082,32	0,00	68 803,68
2153	Installations à caractère spécifique	275 084,00	262 445,48	3 262,00	9 376,52
2154	Matériel industriel	1 000,00	472,33	0,00	527,67
2183	Matériel de bureau et informatique	4 000,00	1 702,18	0,00	2 297,82
22	Immobilisations reçues en affectation (hors opérations)	0,00	0,00	0,00	0,00
23	Immobilisations en cours (hors opérations)	0,00	0,00	0,00	0,00
<b>Total des dépenses d'équipement</b>		<b>374 970,00</b>	<b>290 702,31</b>	<b>3 262,00</b>	<b>81 005,69</b>
10	Dotations, fonds divers et réserves	0,00	0,00	0,00	0,00
13	Subventions d'investissement	0,00	0,00	0,00	0,00
16	Emprunts et dettes assimilées	1 500,00	920,00	0,00	580,00
165	Dépôts et cautionnements reçus	1 500,00	920,00	0,00	580,00
18	Compte de liaison : affectat° (BA,régie)	0,00	0,00	0,00	0,00
26	Participat° et créances rattachées	0,00	0,00	0,00	0,00
27	Autres immobilisations financières	0,00	0,00	0,00	0,00
020	Dépenses imprévues	0,00			
<b>Total des dépenses financières</b>		<b>1 500,00</b>	<b>920,00</b>	<b>0,00</b>	<b>580,00</b>
<b>Total des dépenses d'opérations pour compte de tiers</b>		<b>0,00</b>	<b>0,00</b>	<b>0,00</b>	<b>0,00</b>
<b>TOTAL DEPENSES REELLES</b>		<b>376 470,00</b>	<b>291 622,31</b>	<b>3 262,00</b>	<b>81 585,69</b>
040	Opérat° ordre transfert entre sections (5)	106 773,00	106 773,00		0,00
	Reprises sur autofinancement antérieur(6)	106 773,00	106 773,00		0,00
13911	Sub. équipt cpte résult. Etat	42 916,00	42 916,00		0,00
13912	Sub. équipt cpte résult. Régions	33 364,00	33 364,00		0,00
13913	Sub. équipt cpte résult. Départements	30 393,00	30 393,00		0,00
13918	Autres subventions d'équipement	100,00	100,00		0,00
	Charges transférées	0,00	0,00		0,00
041	Opérations patrimoniales (7)	0,00	0,00		0,00
<b>TOTAL DEPENSES D'ORDRE</b>		<b>106 773,00</b>	<b>106 773,00</b>		<b>0,00</b>
<b>TOTAL DES DEPENSES D'INVESTISSEMENT DE L'EXERCICE (= Total des dépenses réelles et d'ordre)</b>		<b>483 243,00</b>	<b>398 395,31</b>	<b>3 262,00</b>	<b>81 585,69</b>
<b>Pour information</b>		<b>0,00</b>			
<b>D 001 Solde d'exécution négatif reporté de N-1</b>					

- (1) Détailler les chapitres budgétaires par article conformément au plan de comptes utilisé par la régie.  
(2) Les crédits annulés correspondent aux crédits ouverts auxquels il convient de soustraire les mandats émis et les restes à réaliser au 31/12.  
(3) Voir état III B3 pour le détail des opérations d'équipement.  
(4) Voir annexe IV A7 pour le détail des opérations pour compte de tiers.  
(5) Cf. définitions du chapitre des opérations d'ordre, DI 040 = RE 042.  
(6) Les comptes 15..2 peuvent figurer dans le détail des reprises sur autofinancement antérieur si la régie applique le régime des provisions budgétaires.  
(7) Cf. définitions du chapitre des opérations d'ordre, DI 041 = RI 041.

<b>III – VOTE DU COMPTE ADMINISTRATIF</b>	<b>III</b>
<b>SECTION D'INVESTISSEMENT – DETAIL DES RECETTES</b>	<b>B2</b>

Chap/ art (1)	Libellé (1)	Crédits ouverts (BP+DM+RAR N-1)	Titres émis	Restes à réaliser au 31/12	Crédits annulés (2)
13	Subventions d'investissement	0,00	0,00	0,00	0,00
16	Emprunts et dettes assimilées(hors 165)	0,00	0,00	0,00	0,00
20	Immobilisations incorporelles	0,00	0,00	0,00	0,00
21	Immobilisations corporelles	0,00	0,00	0,00	0,00
22	Immobilisations reçues en affectation	0,00	0,00	0,00	0,00
23	Immobilisations en cours	0,00	0,00	0,00	0,00
<b>Total des recettes d'équipement</b>		<b>0,00</b>	<b>0,00</b>	<b>0,00</b>	<b>0,00</b>
10	Dotations, fonds divers et réserves	13 373,00	13 373,00	0,00	0,00
10222	FCTVA	13 373,00	13 373,00	0,00	0,00
165	Dépôts et cautionnements reçus	20 500,00	14 645,00	0,00	5 855,00
18	Compte de liaison : affectat° (BA,régie)	0,00	0,00	0,00	0,00
26	Participat° et créances rattachées	0,00	0,00	0,00	0,00
27	Autres immobilisations financières	0,00	0,00	0,00	0,00
<b>Total des recettes financières</b>		<b>33 873,00</b>	<b>28 018,00</b>	<b>0,00</b>	<b>5 855,00</b>
<b>Total des recettes d'opérations pour compte de tiers</b>		<b>0,00</b>	<b>0,00</b>	<b>0,00</b>	<b>0,00</b>
<b>TOTAL DES RECETTES REELLES</b>		<b>33 873,00</b>	<b>28 018,00</b>	<b>0,00</b>	<b>5 855,00</b>
021	Virement de la section d'exploitation	143 182,00			
040	Opérat° ordre transfert entre sections (4)(5)	261 667,00	260 310,75		1 356,25
28135	Installations générales, agencements, ..	41 165,00	41 115,00		50,00
28138	Autres constructions	69 520,00	69 520,00		0,00
28153	Installations à caractère spécifique	144 610,00	143 328,00		1 282,00
28154	Matériel industriel	821,00	797,00		24,00
28182	Matériel de transport	4 156,00	4 156,00		0,00
28183	Matériel de bureau et informatique	1 184,00	1 183,75		0,25
28184	Mobilier	211,00	211,00		0,00
<b>TOTAL DES PRELEVEMENTS PROVENANT DE LA SECTION D'EXPLOITATION</b>		<b>404 849,00</b>	<b>260 310,75</b>		<b>144 538,25</b>
041	Opérations patrimoniales (6)	0,00	0,00		0,00
<b>TOTAL DES RECETTES D'ORDRE</b>		<b>404 849,00</b>	<b>260 310,75</b>		<b>144 538,25</b>
<b>TOTAL DES RECETTES D'INVESTISSEMENT DE L'EXERCICE (= Total des recettes réelles et d'ordre)</b>		<b>438 722,00</b>	<b>288 328,75</b>	<b>0,00</b>	<b>150 393,25</b>
<b>Pour information R 001 Solde d'exécution positif reporté de N-1</b>		<b>44 520,86</b>			

- (1) Détailler les chapitres budgétaires par article conformément au plan de comptes utilisé par la régie.  
 (2) Les crédits annulés correspondent aux crédits ouverts auxquels il convient de soustraire les mandats émis et les restes à réaliser au 31/12.  
 (3) Voir annexe IV A7 pour le détail des opérations pour compte de tiers.  
 (4) Cf. définitions du chapitre des opérations d'ordre, DI 040 = RE 042.  
 (5) Les comptes 15.2 peuvent figurer dans le détail du chapitre 040 si la régie applique le régime des provisions budgétaires.  
 (6) Cf. définitions du chapitre des opérations d'ordre, DI 041 = RI 041.

<p align="center"><b>III – VOTE DU COMPTE ADMINISTRATIF</b></p>	<p align="center"><b>III</b></p>
<p align="center"><b>DETAIL DES CHAPITRES D'OPERATION D'EQUIPEMENT</b></p>	<p align="center"><b>B3</b></p>

Cet état ne contient pas d'information.

<b>IV – ANNEXES</b>	<b>IV</b>
<b>ELEMENTS DU BILAN – ETAT DE LA DETTE AUTRES DETTES</b>	<b>A1.8</b>

**A1.8 – AUTRES DETTES**

(Issues des engagements juridiques pris autres que ceux destinés à financer la prise en charge d'un emprunt)

LIBELLES	Montant initial de la dette	Dépenses de l'exercice	Dettes restantes
Cautions pour cartes de stationnement	21 514,00	920,00	20 594,00
Cautions pour cartes de stationnement (nouvelles)	0,00	0,00	14 645,00

<b>IV – ANNEXES</b>	<b>IV</b>
<b>ELEMENTS DU BILAN METHODES UTILISEES POUR LES AMORTISSEMENTS</b>	<b>A2</b>

**A2 – AMORTISSEMENTS – METHODES UTILISEES**

<b>CHOIX DE L'ASSEMBLEE DELIBERANTE</b>	<b>Délibération du</b>
<b>Biens de faible valeur</b> Seuil unitaire en deçà duquel les immobilisations de peu de valeur s'amortissent sur un an (article R. 2321-1 du CGCT) : 500 €	19-12-2012

Procédure d'amortissement (linéaire, dégressif, variable)	Catégories de biens amortis	Durée (en années)	
L	Frais d'études et frais d'insertion non suivis de réalisation	5	19/12/2012
L	Concessions, brevets, licences, marques, procédés, droits et valeurs similaires	2	19/12/2012
L	Agencements et aménagements de terrain	15	19/12/2012
L	Installations générales - agencements - agencements des constructions	10	19/12/2012
L	Autres constructions : parking de l'Aigle bleu	50	19/12/2012
L	Installations, matériel et outillages techniques	10	19/12/2012
L	Installations générales, agencements, aménagements divers	10	19/12/2012
L	Matériel de transport	5	19/12/2012
L	Matériel de bureau et matériel informatique	4	19/12/2012
L	Mobilier	10	19/12/2012
L	Autres	10	19/12/2012

<b>IV – ANNEXES</b>	<b>IV</b>
<b>ELEMENTS DU BILAN</b> <b>EQUILIBRE DES OPERATIONS FINANCIERES – DEPENSES</b>	<b>A4.1</b>

**DEPENSES A COUVRIR PAR DES RESSOURCES PROPRES**

Art. (1)	Libellé (1)	Crédits de l'exercice (BP + BS + DM + RAR N-1)	Réalizations
<b>DEPENSES TOTALES A COUVRIR PAR DES RESSOURCES PROPRES =A + B</b>		<b>106 773,00</b>	<b>I 106 773,00</b>
<b>16 Emprunts et dettes assimilées (A)</b>		<b>0,00</b>	<b>0,00</b>
1631	Emprunts obligataires	0,00	0,00
1641	Emprunts en euros	0,00	0,00
1643	Emprunts en devises	0,00	0,00
16441	Opérat° afférentes à l'emprunt	0,00	0,00
1678	Autres emprunts et dettes	0,00	0,00
1681	Autres emprunts	0,00	0,00
1682	Bons à moyen terme négociables	0,00	0,00
1687	Autres dettes	0,00	0,00
<b>Dépenses et transferts à déduire des ressources propres (B)</b>		<b>106 773,00</b>	<b>106 773,00</b>
10...	<i>Reprise de dotations, fonds divers et réserves</i>		
10...	Reversement de dotations, fonds divers et réserves		
139	<i>Subv. invest. transférées cpte résultat</i>	106 773,00	106 773,00
020	Dépenses imprévues	0,00	0,00

	Op. de l'exercice I	Restes à réaliser en dépenses au 31/12	Solde d'exécution D001 de l'exercice précédent (N-1)	TOTAL II
<b>Dépenses à couvrir par des ressources propres</b>	<b>106 773,00</b>	<b>3 262,00</b>	<b>0,00</b>	<b>110 035,00</b>

(1) Détailler les chapitres budgétaires par article conformément au plan de comptes.

<b>IV – ANNEXES</b>	<b>IV</b>
<b>ELEMENTS DU BILAN</b>	
<b>EQUILIBRE DES OPERATIONS FINANCIERES – RECETTES</b>	<b>A4.2</b>

**RESSOURCES PROPRES**

Art. (1)	Libellé (1)	Crédits de l'exercice (BP + BS + DM + RAR N-1)	Réalizations
<b>RECETTES (RESSOURCES PROPRES) = a + b</b>		<b>418 222,00</b>	<b>273 683,75</b>
<b>Ressources propres externes de l'année (a)</b>		<b>13 373,00</b>	<b>13 373,00</b>
10222	FCTVA	13 373,00	13 373,00
10228	Autres fonds globalisés	0,00	0,00
26...	Participations et créances rattachées		
27...	Autres immobilisations financières		
<b>Ressources propres internes de l'année (b) (2)</b>		<b>404 849,00</b>	<b>260 310,75</b>
15...	<i>Provisions pour risques et charges</i>		
169	<i>Primes de remboursement des obligations</i>	0,00	0,00
26...	<i>Participations et créances rattachées</i>		
27...	<i>Autres immobilisations financières</i>		
28...	<i>Amortissement des immobilisations</i>		
28135	<i>Installations générales, agencements, ..</i>	41 165,00	41 115,00
28138	<i>Autres constructions</i>	69 520,00	69 520,00
28153	<i>Installations à caractère spécifique</i>	144 610,00	143 328,00
28154	<i>Matériel industriel</i>	821,00	797,00
28182	<i>Matériel de transport</i>	4 156,00	4 156,00
28183	<i>Matériel de bureau et informatique</i>	1 184,00	1 183,75
28184	<i>Mobilier</i>	211,00	211,00
29...	<i>Dépréciation des immobilisations</i>		
39...	<i>Dépréciat° des stocks et en-cours</i>		
481...	<i>Charges à répartir plusieurs exercices</i>		
021	<i>Virement de la section d'exploitation</i>	143 182,00	0,00

	Opérations de l'exercice III	Restes à réaliser en recettes au 31/12	Solde d'exécution R001 de l'exercice précédent	Affectation R106 de l'exercice précédent	TOTAL IV
<b>Total ressources propres disponibles</b>	<b>273 683,75</b>	<b>0,00</b>	<b>44 520,86</b>	<b>0,00</b>	<b>318 204,61</b>

	Montant
<b>Dépenses à couvrir par des ressources propres</b>	<b>II 110 035,00</b>
<b>Ressources propres disponibles</b>	<b>IV 318 204,61</b>
<b>Solde</b>	<b>V = IV – II (3) 208 169,61</b>

(1) Les comptes 15, 169, 26, 27, 28, 29, 39 et 481 sont à détailler conformément au plan de comptes.

(2) Les comptes 15, 29 et 39 sont présentés uniquement si la commune ou l'établissement applique le régime des provisions budgétaires.

(3) Indiquer le signe algébrique.

<b>IV – ANNEXES</b>	<b>IV</b>
<b>ELEMENTS DU BILAN</b> <b>VARIATION DU PATRIMOINE (article R. 2313-3 du CGCT) – ENTREES</b>	<b>A8.1</b>

**A8.1 – ETAT DES ENTREES D'IMMOBILISATIONS**

Modalités et date d'acquisition	Désignation du bien	Valeur d'acquisition (coût historique)	Cumul des amortissements	Durée de l'amortissement
Acquisitions à titre onéreux				
14/03/2019	1 BOOSTER/DEMARREUR 12 V 33 AH	472,33	376,00	1
16/04/2019	EMBELLISSEMENT PAKING DU VAL CHANCEL	14 804,00	1 050,00	10
25/04/2019	MISES AUX NORMES VIDEO SURVEILLANCE	6 793,33	464,00	10
14/05/2019	BARRIERES ENTREE CITE VAUBAN	42 799,59	0,00	10
07/10/2019	RESEAU HERTZIEN BARRIERES HAUTE CASTRE	11 278,32	0,00	10
11/10/2019	TRAVAUX DE VOIRIE PORTE DAUPHINE	49 831,99	0,00	10
11/10/2019	TRAVAUX EAUX PLUVIALES RUE ALPHAND	4 465,19	0,00	10
11/10/2019	TRAVAUX ACCES PARKING SILO PROREL	154 055,38	0,00	10
29/10/2019	LOGICIEL HORODATEUR SYNCHRO AVEC POLICE	4 500,00	0,00	10
20/11/2019	UNITE CENTRALE FUJITSU RMBS	1 702,18	0,00	4
Acquisitions à titre gratuit				
Mise à disposition				
Affectation				
Mises en concession ou affermage				
Divers				
<b>TOTAL GENERAL</b>		<b>290 702,31</b>	<b>1 890,00</b>	




<b>IV – ANNEXES</b>	<b>IV</b>
<b>AUTRES ELEMENTS D'INFORMATIONS ETAT DU PERSONNEL DE LA COLLECTIVITE OU DE L'ETABLISSEMENT DE RATTACHEMENT EMPLOYE PAR LA REGIE</b>	<b>C1.2</b>

**C1.2 – ETAT DU PERSONNEL DE LA COLLECTIVITE OU DE L'ETABLISSEMENT DE RATTACHEMENT EMPLOYE PAR LA REGIE (1)**

AGENTS TITULAIRES OU NON	CATEGORIES	EFFECTIFS	MONTANT PREVU A L'ARTICLE 6215
Technicien	B	1	44 870,19
Adjoint Technique Principal 2ème classe	C	2	85 392,54
Adjoint Administratif 2ème classe	C	0	5 976,97
<b>TOTAL GENERAL</b>	BC	3	136 239,70

(1) Cette annexe est servie s'il s'agit d'un budget annexé au budget d'une collectivité locale ou d'un établissement public local et si la collectivité de rattachement a mis à disposition du personnel en vue de l'exploitation du service.



# RMBS

---

















**Régie Municipale  
Briançonnaise  
Stationnement**

IV - ANNEXES	IV
ARRETE ET SIGNATURES	D-2

D - ARRETE - SIGNATURES

Nombre de membres en exercice ..... 33 ..... Présenté par le Maire, Gérard FROMM  
 Nombre de membres présents ..... 17 ..... A Briançon, le 03/06/20  
 Nombre de suffrages exprimés ..... 19 .....  
 Le Maire  
 VOTES : Pour ..... 19 .....  
 Contre ..... / .....  
 Abstentions ..... / .....  
 Date de convocation : 28 mai 2020  
 Délibéré par le conseil municipal réuni en session  
 A Briançon, Le 3 Juin 2020  
 Les membres du conseil municipal,



Nicole GUERIN 	Aurélie POYAU Abs	Francine DAERDEN Abs
Catherine GUIGLI Abs	Fanny BOVETTO 	Maurice DUFOUR 
Yvon AIGUIER 	Jacques JALADE 	Gilles MARTINEZ 
Marie MARCHELLO Abs	Renée PETELET Abs	Mohamed DJEFFAL 
Claude JIMENEZ <del>Gaillard Elouae</del> 	Alain PROREL 	Daphné KHALIFA Abs
Thibault MILLET Abs	Pascale BRUNET Abs	Marie-Hélène PONSART Abs
Marcel CIUPPA Abs	Manuel ROMAN Abs	Mireille FABRE 
Ann RASTELLO 	Rémi HOLLARD Abs	Eric PEYTHIEU Abs
Romain GRYZKA 	Catherine VALDENNAIRE Abs	Bruno MONIER Abs
Catherine MUHLACH Abs	Alessandro PICATRE 	Marc BREUIL 
Emilie ARMAND 	Florian DAZIN 	Certifié exécutoire par le Maire, compte tenu de la transmission en préfecture, le ..... et de la publication le .....

